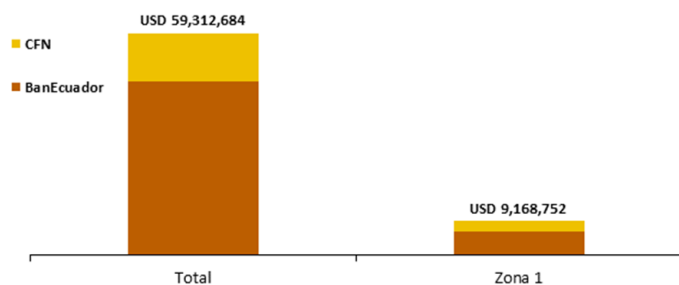




### Crédito Zonal

El Sistema Financiero Público en el mes de análisis colocó USD 59,312,684 a nivel nacional para desarrollar actividades del sector agropecuario, de donde USD 9,168,752 se destinaron a la Zona Administrativa No. 1 comprendida por las provincias de Carchi, Esmeraldas, Imbabura y Sucumbíos. De este último valor, BanEcuador contribuyó con el 68% y el restante 32% fue aportado por la Corporación Financiera Nacional (CFN).

ZONA 1: CRÉDITO PÚBLICO PARA EL SECTOR AGROPECUARIO Y PESCA  
ESTRUCTURA DE PARTICIPACIÓN - DICIEMBRE/2017

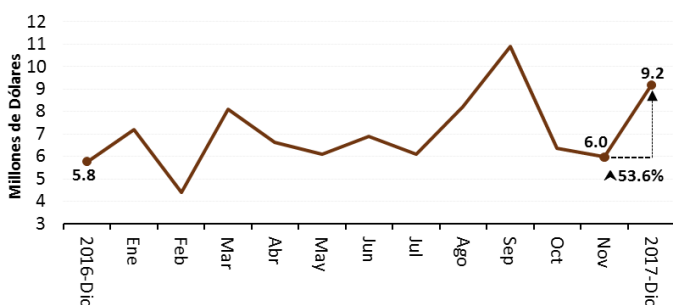


Fuente: BANEQUADOR-CFN

En este mes, la Zona 1 participó con el 14% del crédito financiado por BanEcuador a nivel nacional, lo que reflejó un decrecimiento de algo más de medio punto respecto al mes anterior. Mientras que del crédito concedido por la CFN, a nivel de país, la Zona 1 recibió el 22%; es decir, aumentó 20 puntos de lo registrado el mes pasado.

Como se mencionó al inicio, la banca pública entregó a la Zona Administrativa No. 1 USD 9.2 millones, lo que representó un incremento de 54 puntos porcentuales respecto al mes anterior; mientras que, al comparar con diciembre del año 2016, se presentó un aumento que alcanzó el 59%, al pasar de USD 5.8 millones a USD 9.2 millones. En cuanto al número de beneficiarios, se reportaron variaciones de -23% respecto al mes pasado y aumento del 5% en comparación con diciembre de 2016.

ZONA 1: CRÉDITO PÚBLICO PARA EL SECTOR AGROPECUARIO Y PESCA



Fuente: BANEQUADOR-CFN

### Crédito Provincial

Al cotejar los meses de noviembre y diciembre de 2017, tres de las cuatro provincias incrementaron el monto destinado a dinamizar el sector agropecuario en la zona, Esmeraldas fue la que registró un crecimiento del 127% (el más alto de la zona), al pasar el volumen de crédito de USD 2,081,661 a USD 4,723,022. Situación que se debió

principalmente a la inversión en la producción/extracción de madera y palma africana, en los cantones Esmeraldas y Eloy Alfaro. Del monto otorgado en la provincia en el mes de diciembre, BanEcuador ofertó el 43% del crédito, con tasas de interés de entre el 5% y 15%; mientras que el restante 57%, fue cubierto por la CFN.

Por otro lado, la provincia de Imbabura reportó un decrecimiento en el monto crediticio durante este lapso mensual, al pasar de USD 873,531 en noviembre a USD 693,681 en diciembre de 2017, lo que representó un descenso del 21%. Esto como consecuencia de la desinversión por parte de BanEcuador en el rubro frutilla para el cantón Otavalo.

### ZONA 1. CRÉDITO AGROPECUARIO PROVINCIAL

Año 2017.	Valor <sup>1/</sup> (dólares)		
Provincia	Noviembre (t-1)	Diciembre (t)	Δ (t/t-1)
Esmeraldas	2,081,661	4,723,022	126.89%
Carchi	1,677,367	1,884,506	12.35%
Sucumbíos	1,334,922	1,867,544	39.90%
Imbabura	873,531	693,681	-20.59%
<b>SISTEMA FINANCIERO PÚBLICO</b>	<b>5,967,480</b>	<b>9,168,752</b>	<b>53.65%</b>

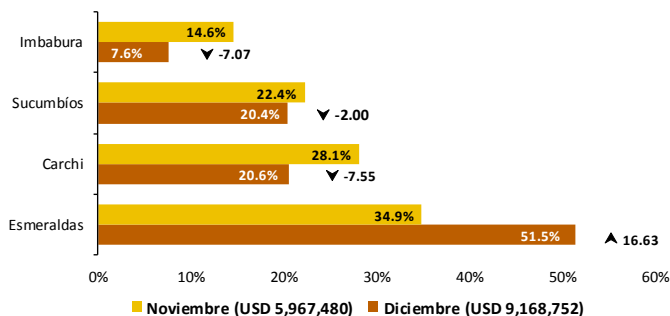
Año 2017.	Operaciones <sup>1/</sup> (número)		
Provincia	Noviembre (t-1)	Diciembre (t)	Δ (t/t-1)
Esmeraldas	304	256	-15.79%
Carchi	230	167	-27.39%
Sucumbíos	255	219	-14.12%
Imbabura	160	86	-46.25%
<b>SISTEMA FINANCIERO PÚBLICO</b>	<b>949</b>	<b>728</b>	<b>-23.29%</b>

<sup>1/</sup> Sumatoria de BANEQUADOR y CFN

Fuente: BanEcuador, Corporación Financiera Nacional-CFN (cifras sujetas a revisión)

La contribución de Esmeraldas en el crédito zonal fue del 52% para este mes; es decir, diecisiete puntos más del registrado en noviembre. Por parte del número de operaciones, el aporte fue de 35% en el presente mes. Por otro lado, Imbabura en la recepción del crédito zonal reportó un decremento de siete puntos respecto al mes pasado y, con relación al número de operaciones participó con el 12% de la zona para el mes de diciembre.

ZONA 1: CRÉDITO PÚBLICO PARA EL SECTOR AGROPECUARIO Y PESCA  
ESTRUCTURA DE PARTICIPACIÓN



Fuente: BANEQUADOR-CFN

## Crédito Público Zona 1

### Crédito Cantonal

Durante el período noviembre y diciembre del 2017, los cantones que más incrementaron la recepción de crédito, fueron: Esmeraldas, el cual subió de USD 252,186 a USD 1,375,564 significando un aumento de 445%, como consecuencia en el incremento del efectivo por parte de la CFN para el rubro producción/extracción de madera. En segundo lugar se ubicó Eloy Alfaro, pasando de USD 323,456 en noviembre a USD 1,412,696 en diciembre. La inversión se destinó para el rubro palma africana según lo reportado por la CFN.

El cantón Rioverde manifestó variación negativa, al pasar de USD 328,858 en noviembre a USD 105,605 en diciembre (68% de reducción). Según BanEcuador, el descenso principal ocurrió en la desinversión para ganado de doble propósito. El cantón Cotacachi también descendió de USD 230,508 a USD 175,372 (reducción del 24%). La baja fue registrada por BanEcuador en el rubro pimienta.

Otros cantones que ascendieron o descendieron (tabla adjunta) registraron un crecimiento de USD 82,415 (93% de variación positiva) durante noviembre y diciembre del 2017.

En el mes de diciembre del 2017, la participación de Esmeraldas en la distribución del crédito otorgado en la Zona 1 fue del 15%, lo que reflejó un incremento de once puntos con respecto a la contribución del mes pasado; mientras que, el cantón Rioverde manifestó una reducción de cinco puntos, al pasar su participación en el crédito de 6% en noviembre al 1% en diciembre, del presente año.

#### ZONA 1. CRÉDITO AGROPECUARIO CANTONAL

Año 2017.	Valor <sup>2/</sup> (dólares)			
Cantón	Noviembre (t-1)	Diciembre (t)	Var. <sup>3/</sup>	Part. <sup>4/</sup>
Los que más ascendieron ▲				
Esmeraldas	252,186	1,375,564	1,123,377	32.0%
Eloy Alfaro	323,456	1,412,696	1,089,240	31.0%
Shushufindi	588,892	863,493	274,601	7.81%
Atacames	80,134	339,500	259,366	7.38%
Quinindé	959,853	1,158,752	198,899	5.66%
Mira	176,330	299,365	123,035	3.50%
Lago Agrio	438,467	554,576	116,109	3.30%
Montúfar	317,822	430,944	113,121	3.22%
Putumayo	85,245	197,293	112,047	3.19%
Muisne	54,822	161,000	106,178	3.02%
<b>Subtotal</b>	<b>3,277,207</b>	<b>6,793,182</b>	<b>3,515,975</b>	<b>100%</b>
Los que más descendieron ▼				
Rioverde	328,858	105,605	-223,253	(-45.0%)
Cotacachi	230,508	175,372	-55,136	(-11.1%)
Antonio Ante	67,148	18,700	-48,448	(-9.77%)
Ibarra	271,121	225,582	-45,540	(-9.18%)
Sucumbíos	55,346	22,100	-33,246	(-6.70%)
Otavalo	147,058	114,527	-32,531	(-6.56%)
Bolívar	256,585	231,513	-25,072	(-5.06%)
Tulcán	428,445	412,180	-16,265	(-3.28%)
San Miguel de Urcoquí	78,696	70,000	-8,696	(-1.75%)
Cascales	118,689	111,025	-7,664	(-1.55%)
<b>Subtotal</b>	<b>1,982,454</b>	<b>1,486,604</b>	<b>-495,850</b>	<b>-100%</b>
Espejo <sup>5/</sup>	457,826	458,505	679	
San Lorenzo <sup>5/</sup>	82,351	169,905	87,553	
Pimampiro <sup>5/</sup>	79,000	89,500	10,500	
Otros cantones <sup>6/</sup>	88,643	171,057	82,415	
<b>SISTEMA FINANCIERO PÚBLICO</b>	<b>5,967,480</b>	<b>9,168,752</b>	<b>3,201,272</b>	

<sup>2/</sup> Sumatoria de las dos instituciones públicas

<sup>3/</sup> Variación absoluta

<sup>4/</sup> Participación de la variación del cantón frente al subtotal de cada grupo

<sup>5/</sup> Conforme al peso en el crédito del mes actual (t)

<sup>6/</sup> Otros cantones que ascendieron y descendieron

Fuente: BanEcuador, Corporación Financiera Nacional-CFN (cifras sujetas a revisión)

### Crédito Actividad

En el lapso noviembre-diciembre de 2017, los rubros más altos fueron: forestal y fibras, pasando de USD 123,492 a USD 1,699,244 monto que subió significativamente en el cantón Esmeraldas, según registro de la CFN. La segunda actividad, palma africana, varió de USD 99,400 a USD 1,040,307 notándose un crecimiento del 947% en el monto otorgado por la CFN para el cantón Eloy Alfaro.

Las secciones que más descendieron en el mismo período, figuran: pimienta, financiamiento que pasó de USD 176,800 en noviembre a USD 103,500 en diciembre, reducción que fue del 41%; debiéndose a una considerable disminución del crédito para este rubro en el cantón Quinindé, según reporte de BanEcuador. A continuación, el sector cocotero bajó de USD 70,500 en noviembre a USD 4,500 en diciembre (-94% de variación), debido a la desinversión por parte de BanEcuador para este rubro en el cantón Eloy Alfaro.

Otros rubros que ascendieron o descendieron (tabla adjunta) registraron un incremento de USD 118,507 durante el lapso mensual, lo que representó un aumento del 32%.

En diciembre de 2017, la participación del rubro destinado a la inversión de forestales y fibras en la distribución del crédito otorgado para la Zona 1 fue del 19%; por otro lado, la inversión para pimienta, manifestó un descenso de dos puntos, al pasar su participación en el crédito de 3% en noviembre a 1% a diciembre.

#### ZONA 1. CRÉDITO AGROPECUARIO ACTIVIDAD

Año 2017.	Valor <sup>7/</sup> (dólares)			
Actividad	Noviembre (t-1)	Diciembre (t)	Var. <sup>8/</sup>	Part. <sup>9/</sup>
Los que más ascendieron ▲				
Forestal y fibras	123,492	1,699,244	1,575,752	46.2%
Palma africana	99,400	1,040,307	940,907	27.6%
Cacao	679,884	961,089	281,205	8.24%
Ganadería bovina	2,841,186	3,090,339	249,153	7.30%
Mejoras territoriales	233,446	424,054	190,607	5.59%
Maquinaria agropecuaria	29,500	98,400	68,900	2.02%
Maracuyá	49,899	83,051	33,153	0.97%
Cebolla blanca y colorada	0	24,441	24,441	0.72%
Ganadería porcina	417,714	441,184	23,469	0.69%
Guanábana	5,000	28,453	23,453	0.69%
<b>Subtotal</b>	<b>4,479,521</b>	<b>7,890,561</b>	<b>3,411,040</b>	<b>100.0%</b>
Los que más descendieron ▼				
Pimienta	176,800	103,500	-73,300	(-20.8%)
Cocotero	70,500	4,500	-66,000	(-18.7%)
Frutilla	67,500	20,000	-47,500	(-13.5%)
Malanga	42,400	11,200	-31,200	(-8.85%)
Mango	35,000	5,000	-30,000	(-8.51%)
Avicultura	105,894	80,000	-25,894	(-7.34%)
Banano y plátano	30,832	5,356	-25,476	(-7.22%)
Tomate hortícola	20,000	0	-20,000	(-5.67%)
Café	71,815	54,559	-17,256	(-4.89%)
Compra de abonos y agroquímicos	309,300	293,260	-16,040	(-4.55%)
<b>Subtotal</b>	<b>930,041</b>	<b>577,375</b>	<b>-352,666</b>	<b>-100.0%</b>
Aguate <sup>10/</sup>	101,526	110,500	8,974	
Naranja <sup>10/</sup>	43,394	51,500	8,106	
Maíz <sup>10/</sup>	43,004	50,314	7,310	
Otras actividades <sup>11/</sup>	369,995	488,502	118,507	
<b>SISTEMA FINANCIERO PÚBLICO</b>	<b>5,967,480</b>	<b>9,168,752</b>	<b>3,201,272</b>	

<sup>7/</sup> Sumatoria de las dos instituciones públicas

<sup>8/</sup> Variación absoluta

<sup>9/</sup> Participación de la variación del rubro frente al subtotal de cada grupo

<sup>10/</sup> Conforme al peso en el crédito del mes actual (t)

<sup>11/</sup> Otros rubros que ascendieron y descendieron

Fuente: BanEcuador, Corporación Financiera Nacional-CFN (cifras sujetas a revisión)