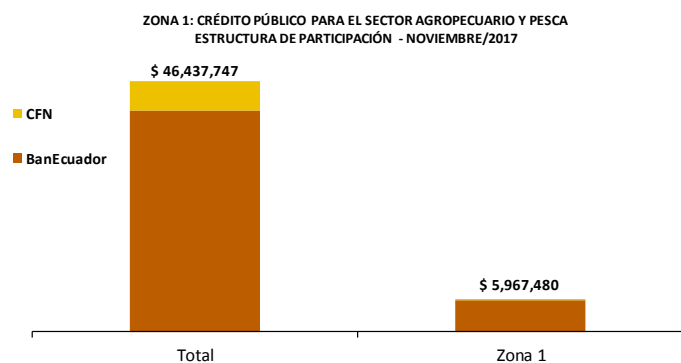




Crédito Zonal

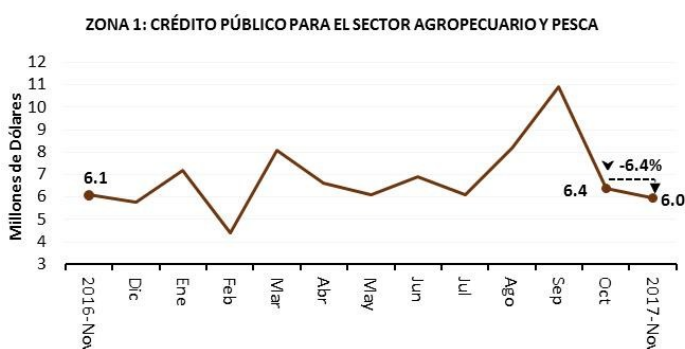
El Sistema Financiero Público, en el mes de análisis colocó USD 46,437,747 a nivel nacional para desarrollar actividades del sector agropecuario, del que USD 5,967,480 se destinaron a la Zona Administrativa No. 1 comprendida por las provincias de Carchi, Esmeraldas, Imbabura y Sucumbios. De este último valor, BanEcuador contribuyó con el 98% y el restante 2% fue aportado por la Corporación Financiera Nacional (CFN).



Fuente: BANEUCUADOR-CFN

En este mes, la Zona 1 participó con el 14% del crédito financiado por BanEcuador a nivel nacional, lo que reflejó un decrecimiento de algo más de un punto respecto al mes anterior. Mientras que, del crédito concedido por la CFN, a nivel de país, la Zona 1 recibió el 2%; es decir, disminuyó 16 puntos de lo registrado el mes pasado.

Como se mencionó al inicio, la banca pública entregó a la Zona Administrativa No. 1 USD 6.0 millones, lo que representó un descenso de 6.4 puntos porcentuales respecto al mes anterior; mientras que, al comparar con noviembre del año 2016, se presentó un decrecimiento que alcanzó el 2%, al pasar de USD 6.1 millones a USD 6.0 millones. En cuanto al número de beneficiarios, se reportaron variaciones positivas del 5% respecto al mes pasado y del 9% en comparación con noviembre de 2016.



Fuente: BANEUCUADOR-CFN

Crédito Provincial

Al cotejar los meses de octubre y noviembre de 2017, una de las cuatro provincias incrementó el monto destinado a dinamizar el sector agropecuario en la zona, siendo Esmeraldas la que registró un crecimiento del 27%, al pasar el volumen de crédito de USD 1,641,828

a USD 2,081,661. Situación que se debió principalmente a la inversión en los rubros pimienta y cacao, en los cantones Quinindé y Eloy Alfaro. Del monto otorgado en la provincia en el mes de noviembre, BanEcuador ofertó el 95% del crédito, con tasas de interés de entre el 5% y 15%; mientras que, el restante 5% fue cubierto por la CFN.

Por otro lado, la provincia de Carchi reportó el mayor decrecimiento en el monto crediticio durante este lapso mensual, al pasar de USD 2,360,140 en octubre a USD 1,677,367 en noviembre de 2017, lo que representó un decrecimiento del 30%. Esto como consecuencia de la desinversión por parte de la CFN en el rubro conejos y cuyes para el cantón Espejo.

ZONA 1. CRÉDITO AGROPECUARIO PROVINCIAL

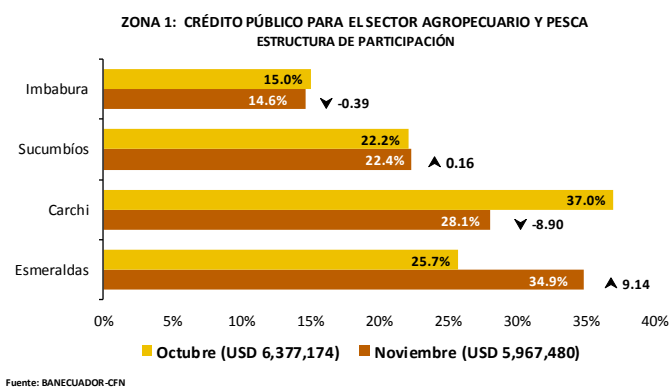
Año 2017.	Valor ^{1/} (dólares)		
	Provincia	Octubre (t-1)	Noviembre (t)
Esmeraldas	1,641,828	2,081,661	26.79%
Carchi	2,360,140	1,677,367	-28.93%
Sucumbios	1,416,572	1,334,922	-5.76%
Imbabura	958,634	873,531	-8.88%
SISTEMA FINANCIERO PÚBLICO	6,377,174	5,967,480	-6.42%

Año 2017.	Operaciones ^{1/} (número)		
	Provincia	Octubre (t-1)	Noviembre (t)
Esmeraldas	261	304	16.48%
Carchi	242	230	-4.96%
Sucumbios	237	255	7.59%
Imbabura	164	160	-2.44%
SISTEMA FINANCIERO PÚBLICO	904	949	4.98%

^{1/} Sumatoria de BANEUCUADOR y CFN

Fuente: BanEcuador, Corporación Financiera Nacional-CFN (cifras sujetas a revisión)

La contribución de Esmeraldas en el crédito zonal fue del 35% para este mes; es decir, nueve puntos más del registrado en octubre. Por parte del número de operaciones, el aporte fue de 32% en el presente mes. Por otro lado, Carchi en la recepción del crédito zonal reportó un decrecimiento de nueve puntos respecto al mes pasado y, con relación al número de operaciones participó con el 24% de la zona para el mes de noviembre.



Fuente: BANEUCUADOR-CFN

Crédito Público Zona 1

Crédito Cantonal

Durante el período octubre y noviembre del 2017, los cantones que más incrementaron la recepción de crédito, fueron: Rioverde, el cual subió de USD 110,705 a USD 328,858 significando un aumento de 197%, como consecuencia en el incremento del efectivo por parte de BanEcuador para el rubro ganado de doble propósito. En segundo lugar se ubicó Quinindé, pasando de USD 810,396 en octubre a USD 959,853 en noviembre. La inversión se destinó para el rubro pimienta según lo reportado por BanEcuador.

El cantón Espejo manifestó variación negativa, al pasar de USD 801,857 en octubre a USD 457,826 en noviembre (43% de reducción). Según la CFN, el descenso principal ocurrió en la desinversión para conejos y cuyes. El cantón Mira también descendió de USD 409,070 a USD 176,330 (reducción del 57%). La baja fue registrada por la CFN para el rubro porcinos de cría.

Otros cantones que ascendieron o descendieron (tabla adjunta) registraron un decrecimiento de USD 23,385 (12% de variación negativa) durante octubre y noviembre del 2017.

En el mes de noviembre del 2017, la participación de Rioverde en la distribución del crédito otorgado en la Zona 1 fue del 6%, lo que reflejó un incremento de cuatro puntos con respecto a la contribución del mes pasado; mientras que el cantón Espejo manifestó una reducción de cinco puntos, al pasar su participación en el crédito de 13% en octubre al 8% en noviembre del presente año.

ZONA 1. CRÉDITO AGROPECUARIO CANTONAL

Año 2017.	Valor ^{2/} (dólares)			
Cantón	Octubre (t-1)	Noviembre (t)	Var. ^{3/}	Part. ^{4/}
Los que más ascendieron ▲				
Rioverde	110,705	328,858	218,153	29.2%
Quinindé	810,396	959,853	149,457	20.0%
Eloy Alfaro	179,326	323,456	144,130	19.3%
Cascales	57,098	118,689	61,592	8.24%
Bolívar	208,192	256,585	48,392	6.47%
Montúfar	278,062	317,822	39,760	5.32%
Ibarra	234,261	271,121	36,860	4.93%
Cotacachi	197,554	230,508	32,953	4.41%
Esmeraldas	236,271	252,186	15,915	2.13%
Shushufindi	588,546	588,892	346	0.05%
Subtotal	2,900,411	3,647,971	747,560	100%
Los que más descendieron ▼				
Espejo	801,857	457,826	-344,031	(-31.9%)
Mira	409,070	176,330	-232,740	(-21.6%)
San Pedro de Huaca	182,960	40,360	-142,600	(-13.2%)
Gonzalo Pizarro	64,850	4,607	-60,243	(-5.59%)
San Lorenzo	142,199	82,351	-59,847	(-5.56%)
Tulcán	479,999	428,445	-51,554	(-4.79%)
San Miguel de Urququí	130,110	78,696	-51,414	(-4.77%)
Pimampiro	129,984	79,000	-50,984	(-4.73%)
Otavaló	195,604	147,058	-48,546	(-4.51%)
Sucumbíos	90,220	55,346	-34,874	(-3.24%)
Subtotal	2,626,851	1,550,018	-1,076,834	-100%
Lago Agrio ^{5/}	456,280	438,467	-17,814	
Putumayo ^{5/}	106,250	85,245	-21,005	
Atacames ^{5/}	98,350	80,134	-18,216	
Otros cantones ^{6/}	189,031	165,646	-23,385	
SISTEMA FINANCIERO PÚBLICO	6,377,174	5,967,480	-409,693	

2/ Sumatoria de las dos instituciones públicas

3/ Variación absoluta

4/ Participación de la variación del cantón frente al subtotal de cada grupo

5/ Conforme al peso en el crédito del mes actual (t)

6/ Otros cantones que ascendieron y descendieron

Fuente: BanEcuador, Corporación Financiera Nacional-CFN (cifras sujetas a revisión)

Crédito Actividad

A nivel de rubros, entre el lapso octubre y noviembre del 2017 los que mayormente ascendieron fueron: ganadería bovina, pasando de USD 2,593,834 a USD 2,841,186 monto que subió significativamente en el cantón Shushufindi, según registro de BanEcuador. La segunda actividad, Pimienta, la cual varió de USD 60,000 a USD 176,800 notándose un crecimiento del 195% en el monto otorgado por BanEcuador para el cantón Quinindé.

Los rubros que más descendieron en el mismo período, figuraron: mejoras territoriales, financiamiento que pasó de USD 407,540 en octubre a USD 233,446 en noviembre, reducción que fue del 43%; debiéndose a una considerable disminución del crédito para este rubro en el cantón Cotacachi, según reporte de BanEcuador. A continuación, ganadería porcina bajó de USD 519,995 en octubre a USD 417,714 en noviembre (-20% de variación), debido a la desinversión por parte de la CFN para este rubro en el cantón Mira.

Otros rubros que ascendieron o descendieron (tabla adjunta) registraron un decremento de USD 376,151 durante el lapso mensual, lo que representó una disminución del 53%.

En noviembre del 2017, la participación del rubro destinado a la inversión de ganadería bovina en la distribución del crédito otorgado para la Zona 1 fue del 48%; por otro lado, la inversión para mejoras territoriales, manifestó un descenso de dos puntos, al pasar su participación en el crédito de 6% en octubre a 4% a noviembre.

ZONA 1. CRÉDITO AGROPECUARIO ACTIVIDAD

Año 2017.	Valor ^{7/} (dólares)			
Actividad	Octubre (t-1)	Noviembre (t)	Var. ^{8/}	Part. ^{9/}
Los que más ascendieron ▲				
Ganadería bovina	2,593,834	2,841,186	247,352	39.7%
Pimienta	60,000	176,800	116,800	18.8%
Forestal y fibras	59,638	123,492	63,855	10.3%
Compra de abonos y agroquímicos	272,150	309,300	37,150	5.97%
Aguate	66,660	101,526	34,866	5.60%
Mango	5,000	35,000	30,000	4.82%
Banano y plátano	1,107	30,832	29,725	4.78%
Cacao	656,090	679,884	23,794	3.82%
Café	50,174	71,815	21,641	3.48%
Malanga	25,100	42,400	17,300	2.78%
Subtotal	3,789,752	4,412,234	622,482	100.0%
Los que más descendieron ▼				
Mejoras territoriales	407,540	233,446	-174,094	(-27.1%)
Ganadería porcina	519,995	417,714	-102,281	(-15.9%)
Tomate de árbol	127,812	30,406	-97,407	(-15.2%)
Papa	99,978	32,633	-67,345	(-10.5%)
Palma africana	145,840	99,400	-46,440	(-7.23%)
Maracuyá	94,023	49,899	-44,124	(-6.87%)
Cebolla blanca y colorada	39,270	0	-39,270	(-6.11%)
Maquinaria agropecuaria	61,200	29,500	-31,700	(-4.93%)
Maíz	63,547	43,004	-20,543	(-3.20%)
Cocotero	90,000	70,500	-19,500	(-3.03%)
Subtotal	1,649,205	1,006,501	-642,704	-100.0%
Avicultura ^{10/}	113,883	105,894	-7,989	
Frutilla ^{10/}	59,000	67,500	8,500	
Naranja ^{10/}	57,226	43,394	592	
Otras actividades ^{11/}	708,108	331,957	-376,151	
SISTEMA FINANCIERO PÚBLICO	6,377,174	5,967,480	-409,693	

7/ Sumatoria de las dos instituciones públicas

8/ Variación absoluta

9/ Participación de la variación del rubro frente al subtotal de cada grupo

10/ Conforme al peso en el crédito del mes actual (t)

11/ Otros rubros que ascendieron y descendieron

Fuente: BanEcuador, Corporación Financiera Nacional-CFN (cifras sujetas a revisión)