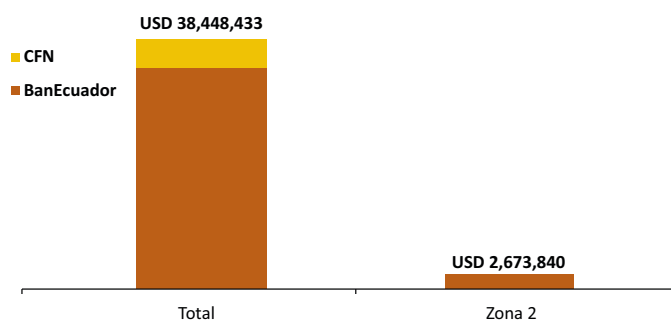




Crédito Zonal

Durante el presente mes de análisis, el Sistema Financiero Público colocó USD 38.4 millones a nivel nacional para desarrollar actividades del sector agropecuario y pesca, de donde USD 2.67 millones se destinaron a la Zona Administrativa No.2, comprendida por las provincias de Pichincha (incluye cantón zona 9), Napo y Orellana; de esta última cantidad, BanEcuador contribuyó con el 100%. La Corporación Financiera Nacional (CFN) no reportó ningún crédito.

ZONA 2: CRÉDITO PÚBLICO PARA EL SECTOR AGROPECUARIO Y PESCA ESTRUCTURA DE PARTICIPACIÓN - ABRIL/2017

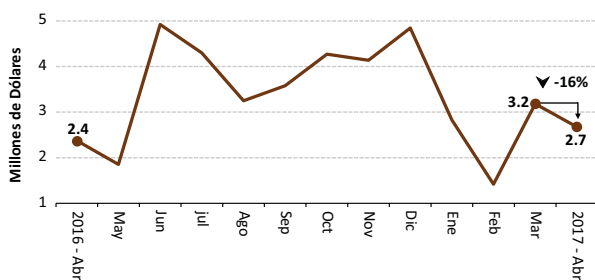


Fuente: BanEcuador-CFN

Para abril del 2017, la zona 2 participó con el 8% del crédito financiado por el BanEcuador a nivel nacional, siendo superior en un punto a la participación del mes anterior; mientras que del monto concedido por la CFN a nivel de país, la zona no recibió fondos.

Como ya se mencionó, la zona 2 recibió USD 2.67 millones, equivalente a una disminución del 16% respecto al mes anterior. Los rubros con mayor participación fueron: ganadería bovina 59%, mejoras territoriales 8%, naranjilla 5% y maquinaria agropecuaria 5%. Estas actividades son representativas en la zona. Los rubros con menor cuantía fueron: maíz 5%, cacao 5%, malanga 3%, café 2% y arroz 2%.

ZONA 2: CRÉDITO PÚBLICO PARA EL SECTOR AGROPECUARIO



Fuente: BanEcuador-CFN

Crédito Provincial

La provincia de Napo manifestó la mayor variación en la recepción de crédito, ya que recibió USD 863,239 en abril del 2017, siendo superior en 13% a lo recibido en el mes de marzo. El monto financiado se destinó, principalmente, a los siguientes rubros: aves de carne, cacao, maíz, naranjilla, ganado de carne, ganado de leche, ganado doble propósito, porcinos de cría, gallineros y cuyes, en los cantones de Archidona, Tena, El Chaco, Carlos Julio Arosemena Tola y Quijos.

Pichincha manifestó un mayor porcentaje (-28%) en la variación mensual del crédito, al recibir USD 1,257,925 en abril. El crédito fue destinado a estos rubros: avicultura, cultivos agrícolas, ganadería bovina, ganadería porcina, mejoras territoriales, maquinaria agropecuaria, pesca y acuicultura, y otros animales, en los cantones Cayambe, Mejía, San Miguel de los Bancos, Pedro Moncayo, Pedro Vicente Maldonado, Puerto Quito, y Quito. El monto total entregado a la provincia, se dio a tasas de entre el 5% y 11%.

ZONA 2. CRÉDITO AGROPECUARIO PROVINCIAL

Año 2017.	Valor ^{1/} (dólares)		
Provincia	Marzo	Abril	Δ (t/t-1)
Pichincha	1,748,884	1,257,925	-28.07%
Napo	766,723	863,239	12.59%
Orellana	666,403	552,676	-17.07%
SISTEMA FINANCIERO PÚBLICO	3,182,010	2,673,840	-15.97%

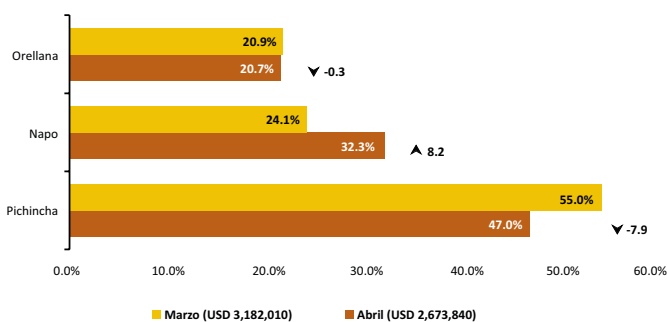
Año 2017.	Operaciones ^{1/} (número)		
Provincia	Marzo	Abril	Δ (t/t-1)
Pichincha	202	135	-33.17%
Napo	224	138	-38.39%
Orellana	290	172	-40.69%
SISTEMA FINANCIERO PÚBLICO	716	445	-37.85%

^{1/} Sumatoria de BanEcuador y Corporación Financiera Nacional (CFN)
Fuente: BanEcuador, CFN (cifras sujetas a revisión)

Para abril del 2017, la participación de Pichincha en el crédito zonal fue del 47% del monto total, es decir equivale a una variación de 8 puntos menos con relación al mes anterior. En tanto que la contribución de Napo en el crédito zonal fue del 32% en abril, equivalente a ocho puntos más que lo registrado en marzo.

El financiamiento del monto efectuado por BanEcuador para la zona 2 se entregó en mayor proporción al 11% (USD 2.36 millones), la diferencia de USD 309 mil se otorgó a tasa del 5, 9.76 y 15%. Los rubros mayormente beneficiados fueron: cultivos agrícolas, avicultura, ganadería bovina, ganadería porcina, maquinaria agropecuaria, mejoras territoriales, otros animales, pesca y acuicultura y, pastos. Mientras que la CFN no reportó desembolsos. Sin embargo, en el mes de marzo entregó créditos a tasas del 9.55% para el rubro de flores.

ZONA 2: CRÉDITO PÚBLICO PARA EL SECTOR AGROPECUARIO ESTRUCTURA DE PARTICIPACIÓN



Fuente: BanEcuador-CFN

Crédito Cantonal

Durante el período marzo y abril 2017, el cantón El Chaco fue uno de los que mayormente incrementaron en la recepción de crédito, el cual subió en 89%, al pasar de USD 185,100 a USD 349,500. Esto como consecuencia del fuerte aumento del efectivo por parte de BanEcuador, reportándose desembolsos para ganado de carne, ganado de leche y naranjilla. La CFN no reportó créditos para ningún rubro. En segundo lugar se ubicó Pedro Moncayo, al pasar de USD 66,029 a USD 138,581 (110% de variación). El crédito fue destinado para bombas de riego, ganado de carne, ganado de leche y otras construcciones, según reporte de BanEcuador.

Entre los cantones que presentaron variaciones negativas, se ubica Cayambe que bajó de USD 977,931 en marzo a USD 341,375 en abril (reducción del 65%); notándose un fuerte descenso en aves de carne, cebolla blanca y colorada, cuyes, equipos de aspersión, ganado de carne, ordeñadoras, papa y porcinos de cría. El segundo cantón que registró reducción en el crédito fue Loreto, en el orden del 42%, al pasar de USD 201,349 en marzo a USD 117,399 en abril. La baja se registró en los rubros de abacá, cacao, café, ganado de carne, malanga, porcinos de engorde, tilapia y tractores

Durante abril del 2017, el cantón que más contribuyó en la recepción de crédito fue El Chaco, con el 13%. Esto significó un incremento de 7 puntos respecto al efectivo financiado en marzo del año 2017.

ZONA 2. CRÉDITO AGROPECUARIO CANTONAL

Año 2017.	Valor ^{2/} (dólares)				
	Cantón	Marzo (t-1)	Abril (t)	Var. ^{3/}	Part. ^{4/}
Los que más ascendieron ▲					
El Chaco	185,100	349,500	164,400	36.3%	
Pedro Moncayo	66,029	138,581	72,552	16.0%	
Quito	213,411	268,718	55,308	12.2%	
San Miguel De Los Bancos	107,949	152,281	44,332	9.79%	
La Joya De Los Sachas	266,079	307,696	41,617	9.19%	
Archidona	181,503	219,801	38,297	8.45%	
Carlos Julio Arosemena Tola	12,000	30,000	18,000	3.97%	
Mejía	226,477	236,033	9,556	2.11%	
Puerto Quito	55,735	64,712	8,976	1.98%	
Subtotal	1,314,283	1,767,321	453,038	100%	
Los que más descendieron ▼					
Cayambe	977,931	341,375	-636,556	(-66.2%)	
Loreto	201,349	117,399	-83,950	(-8.73%)	
Orellana	198,974	127,581	-71,394	(-7.43%)	
Tena	217,231	149,558	-67,673	(-7.04%)	
Quijos	170,889	114,381	-56,508	(-5.88%)	
Rumiñahui	34,850	0	-34,850	(-3.63%)	
Pedro Vicente Maldonado	66,503	56,225	-10,278	(-1.07%)	
Subtotal	1,867,727	906,519	-961,209	-100%	
SISTEMA FINANCIERO PÚBLICO	3,182,010	2,673,840	-508,170		

^{2/} Sumatoria de las dos instituciones públicas

^{3/} Variación absoluta

^{4/} Participación de la variación del cantón frente al subtotal de cada grupo

Fuente: BanEcuador, Corporación Financiera Nacional (cifras sujetas a revisión)

Crédito Actividad

A nivel de rubro los que más ascendieron se encontraron la actividad de ganadería bovina, al subir de USD 1,359,110 a USD 1,573,935 un aumento del 16%. Monto que fue dado considerablemente por BanEcuador en los cantones Archidona, Cayambe, El Chaco, Mejía, Quijos, Quito y, San Miguel de los Bancos, La joya de Sachas, Orellana, Pedro Moncayo, Puerto Quito y Tena; en tanto que la Corporación Financiera Nacional no reportó desembolsos.

A continuación, el cultivo de mejoras territoriales aumentó de USD 148,226 a USD 217,526, esto fue 47% de variación; registrado principalmente en los cantones: Cayambe, Mejía, Pedro Moncayo, Quito, Tena y Pedro Vicente Maldonado, donde la presencia de BanEcuador fue significativa.

Los rubros que más descendieron en el mismo período fueron: flores con -99%, al bajar a USD 8,000 en abril, dado en los cantones de Mejía y Cayambe. El cacao descendió un 54% (USD 141,383 menos); variación que se suscitó principalmente en los cantones Joya de los Sachas, Archidona, Loreto, Orellana, Pedro Vicente Maldonado, Puerto Quito y Tena

Otras actividades que ascendieron o descendieron (tabla adjunta) pasaron de USD 18,042 a USD 7,681 con un decrecimiento del 57%.

El subsector de ganadería bovina registró una mayor participación en la distribución del crédito zonal, con el 59% en abril. Lo que significó 16 puntos más a lo registrado el mes anterior.

ZONA 2. CRÉDITO AGROPECUARIO ACTIVIDAD

Año 2017.	Valor ^{5/} (dólares)				
	Actividad	Marzo (t-1)	Abril (t)	Var. ^{6/}	Part. ^{7/}
Los que más ascendieron ▲					
Ganadería bovina	1,359,110	1,573,935	214,825	43.0%	
Mejoras territoriales	148,226	217,526	69,300	13.9%	
Naranjilla	81,961	141,460	59,498	11.9%	
Arroz	1,107	50,347	49,241	9.85%	
Maquinaria agropecuaria	78,700	127,496	48,796	9.76%	
Café	23,778	59,920	36,142	7.23%	
Caña de azúcar	0	9,500	9,500	1.90%	
Banano y plátano	13,982	18,830	4,848	0.97%	
Avicultura	23,000	27,825	4,825	0.97%	
Pastos	5,000	8,000	3,000	0.60%	
Subtotal	1,734,864	2,234,839	499,975	100%	
Los que más descendieron ▼					
Flores	688,520	8,000	-680,520	(-68.2%)	
Cacao	262,257	120,874	-141,383	(-14.2%)	
Otros agrícolas	58,925	19,239	-39,686	(-3.98%)	
Maíz	159,660	122,156	-37,504	(-3.76%)	
Ganadería porcina	77,645	48,937	-28,709	(-2.88%)	
Otros animales	21,296	1,162	-20,134	(-2.02%)	
Malanga	90,426	71,000	-19,426	(-1.95%)	
Pesca y acuicultura	25,826	8,500	-17,326	(-1.74%)	
Cebolla blanca y colorada	7,500	0	-7,500	(-0.75%)	
Papa	10,873	5,867	-5,006	(-0.50%)	
Subtotal	1,402,928	405,734	-997,194	-100%	
Frutilla ^{8/}	15,000	10,000	-5,000		
Tomate de árbol ^{8/}	6,363	8,481	2,117		
Pimienta ^{8/}	4,813	7,105	2,293		
Otras actividades ^{9/}	18,042	7,681	-10,361		
SISTEMA FINANCIERO PÚBLICO	3,182,010	2,673,840	-508,170		

^{5/} Sumatoria de las dos instituciones públicas

^{6/} Variación absoluta

^{7/} Participación de la variación del rubro frente al subtotal de cada grupo

^{8/} Conforme al peso en el crédito del mes actual (t)

^{9/} Otros rubros que ascendieron y descendieron

Fuente: BanEcuador, Corporación Financiera Nacional (cifras sujetas a revisión)