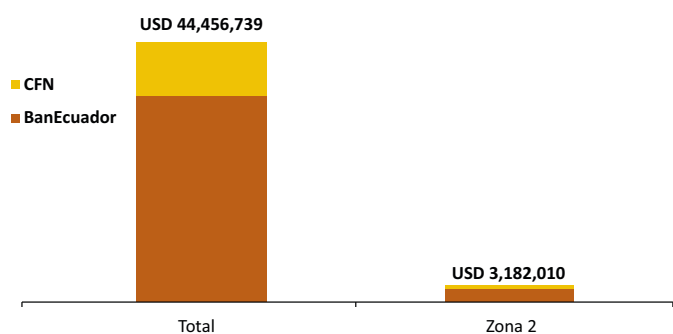




Crédito Zonal

Durante el presente mes de análisis, el Sistema Financiero Público colocó USD 27.7 millones a nivel nacional para desarrollar actividades del sector agropecuario y pesca, de donde USD 1.4 millones se destinaron a la Zona Administrativa No.2, comprendida por las provincias de Pichincha (incluye cantón zona 9), Napo y Orellana. De esta última cantidad, BanEcuador contribuyó con el 90%, en tanto que la Corporación Financiera Nacional (CFN) reportó 10% del crédito.

ZONA 2: CRÉDITO PÚBLICO PARA EL SECTOR AGROPECUARIO Y PESCA ESTRUCTURA DE PARTICIPACIÓN - MARZO/2017

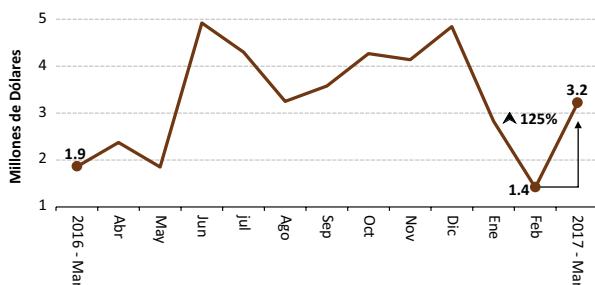


Fuente: BanEcuador-CFN

Para febrero del 2016, la zona 2 participó con el 6% del crédito financiado por BanEcuador a nivel nacional, siendo igual a la participación del mes anterior; mientras que del monto concedido por la CFN, a nivel de país, la zona 2 recibió el 3%.

La Zona Administrativa No.2 recibió del Sistema Financiero Público USD 1.4 millones en febrero del 2017, disminuyendo en 50% con respecto al mes anterior. Los rubros que tuvieron mayor participación fueron: ganadería bovina con 34%, mejoras territoriales 11%, cacao 9% y, naranjilla 8%. Estas actividades son representativas en la zona; Los rubros con menor cuantía fueron: flores 7%, ganadería porcina 5%, otros agrícolas 3%, café 3%, cultivo de semillas oleaginosas con el 3%.

ZONA 2: CRÉDITO PÚBLICO PARA EL SECTOR AGROPECUARIO



Fuente: BanEcuador-CFN

Crédito Provincial

La provincia de Napo manifestó la menor variación en la recepción de crédito, ya que recibió USD 617,292 en febrero del 2017, siendo inferior en 21% a lo recibido en el mes de enero. El monto financiado se destinó principalmente hacia: avicultura, cultivos agrícolas, ganadería bovina, ganadería porcina, mejoras territoriales, pesca y acuacultura, en los

cantones de Archidona, Tena, El Chaco, Carlos Julio Arosemena Tola y Quijos.

Orellana fue la provincia que manifestó un mayor porcentaje (-75%) en la variación mensual del crédito, al recibir USD 200,636 en febrero, crédito destinado a los rubros de: avicultura, cultivos agrícolas, ganadería bovina, ganadería porcina, mejoras territoriales, pesca y acuacultura, en los cantones Joya de los Sachas, Loreto y Orellana. El monto entregado a la provincia, se dio a tasas de entre el 5% y 11%.

ZONA 2. CRÉDITO AGROPECUARIO PROVINCIAL

Año 2017.	Valor ^{1/} (dólares)		
Provincia	Febrero (t-1)	Marzo (t)	Δ (t/t-1)
Pichincha	599,211	1,748,884	191.86%
Napo	617,292	766,723	24.21%
Orellana	200,636	666,403	232.14%
SISTEMA FINANCIERO PÚBLICO	1,417,139	3,182,010	124.54%

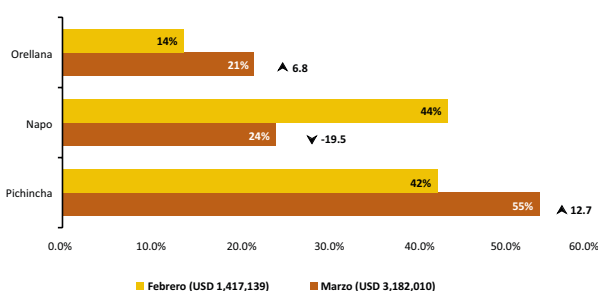
Año 2017.	Operaciones ^{1/} (número)	
Provincia	Febrero (t-1)	Marzo (t)
Pichincha	120	202
Napo	237	224
Orellana	87	290
SISTEMA FINANCIERO PÚBLICO	444	716

^{1/} Sumatoria de BanEcuador y Corporación Financiera Nacional (CFN)
Fuente: BanEcuador, CFN (cifras sujetas a revisión)

Para febrero del 2017, la participación de Pichincha en el crédito zonal fue del 42% del monto total, una variación de 1 punto menos con relación al mes anterior. En tanto que la contribución de Napo en el crédito zonal fue del 44% en febrero, 16 puntos más que en enero.

El financiamiento del monto efectuado por el BanEcuador para la zona 2 se entregó en mayor proporción al 11%, 5% y 9.76%. Los rubros mayormente beneficiados fueron: avicultura, cultivos agrícolas, ganadería bovina, ganadería porcina, maquinaria agropecuaria, mejoras territoriales, otros animales, pesca y acuacultura. Mientras que la CFN, en el mes de febrero, entregó créditos a tasas del 9.66% en el rubro de cultivos agrícolas.

ZONA 2: CRÉDITO PÚBLICO PARA EL SECTOR AGROPECUARIO ESTRUCTURA DE PARTICIPACIÓN



Fuente: BanEcuador-CFN

Crédito Cantonal

Durante el período de enero a febrero 2017, los cantones que mayormente incrementaron en la recepción de crédito, fueron: Archidona, el cual subió en 37%, al pasar de USD 170,862 a USD 234,814. Esto como consecuencia del fuerte aumento del efectivo por parte de BanEcuador, reportándose desembolsos para cultivos agrícolas, ganadería bovina, ganadería porcina, mejoras territoriales y pesca y acuicultura; en tanto que la CFN no reportó créditos para ningún cultivo. En segundo lugar se ubicó Tena, al pasar de USD 156,870 a USD 158,208 (1% de variación); el crédito fue destinado para cultivos agrícolas, ganadería bovina, ganadería porcina, mejoras territoriales, pesca y acuicultura, según reporte de BanEcuador. La CFN no registró ningún préstamo.

Entre los cantones que presentaron variación negativas se ubica La Joya de los Sachas, que pasó de USD 310,398 en enero a USD 82,270 en febrero (variación negativa del 74%); notándose un fuerte descenso en cultivos agrícolas, ganadería bovina, ganadería porcina, mejoras territoriales. Por su parte, el cantón Orellana fue el segundo cantón que registró reducción en el crédito, en el orden del 76%, al pasar de USD 299,159 en enero a USD 72,445 en febrero. Esta reducción se registró en estos rubros: cultivos agrícolas, ganadería bovina, ganadería porcina y mejoras territoriales.

Durante el mes de febrero del 2017, el cantón Archidona contribuyó con el 17% en la recepción de crédito. Esto significó un incremento de 11 puntos respecto al efectivo financiado en enero del año 2017.

ZONA 2. CRÉDITO AGROPECUARIO CANTONAL

Año 2017.	Valor ^{2/} (dólares)			
	Febrero (t-1)	Marzo (t)	Var. ^{3/}	Part. ^{4/}
Los que más ascendieron ▲				
Cayambe	232,570	977,931	745,361	40.0%
La Joya De Los Sachas	82,270	266,079	183,809	9.85%
Loreto	45,922	201,349	155,427	8.33%
Quijos	18,800	170,889	152,089	8.15%
Quito	61,738	213,411	151,673	8.13%
Orellana	72,445	198,974	126,530	6.78%
San Miguel De Los Bancos	6,107	107,949	101,842	5.46%
Mejía	145,493	226,477	80,984	4.34%
Tena	158,208	217,231	59,023	3.16%
Pedro Moncayo	26,526	66,029	39,503	2.12%
Rumiñahui	1,051	34,850	33,798	1.81%
Puerto Quito	23,458	55,735	32,277	1.73%
Carlos Julio Arosemena Tola	9,107	12,000	2,893	0.16%
Subtotal	883,693	2,748,904	1,865,211	100%
Los que más descendieron ▼				
Archidona	234,814	181,503	-53,311	(-53.1%)
Pedro Vicente Maldonado	102,269	66,503	-35,765	(-35.6%)
El Chaco	196,363	185,100	-11,263	(-11.2%)
Subtotal	533,446	433,107	-100,339	-100%
SISTEMA FINANCIERO PÚBLICO	1,417,139	3,182,010	1,764,871	

^{2/} Sumatoria de las dos instituciones públicas

^{3/} Variación absoluta

^{4/} Participación de la variación del cantón frente al subtotal de cada grupo

Fuente: BanEcuador, Corporación Financiera Nacional (cifras sujetas a revisión)

Crédito Actividad

Durante el periodo enero - febrero 2017, entre los rubros que más ascendieron se encuentra la actividad de flores, al subir de cero a USD 105,000, es decir un aumento vertiginoso otorgado por la CFN para el cantón Cayambe; en tanto que BanEcuador no reportó crédito para este rubro. A continuación, el cultivo de semilla oleaginosas aumentó de USD 0 a USD 35,000, equivalente al 100% de variación; registrado principalmente en el cantón Pedro Vicente Maldonado, donde la presencia de la CFN fue significativa.

Los rubros que descendieron notablemente, en el mismo período, fueron: ganadería bovina que bajó 63%, al haberse registrado USD 1,303,248 en enero y USD 483,305 en febrero del 2017, dado en los cantones El Chaco, La Joya de los Sachas, Loreto, Orellana, Pedro Vicente Maldonado, Quito, Quijos, San Miguel de los Bancos y Tena. El rubro cacao descendió 68%, al pasar de USD 420,268 en enero a USD 132,652 en febrero. La variación se suscitó en los cantones: Archidona, La Joya de los Sachas, Loreto, Orellana y Puerto Quito.

Otras actividades que ascendieron o descendieron (tabla adjunta) pasaron de USD 26,218 en enero a USD 8,329 en febrero 2017, es decir una disminución del 68%.

El subsector de ganadería bovina registró una mayor participación en la distribución del crédito zonal, con el 34% en febrero. Lo que significó 12 puntos menos de lo registrado el mes anterior.

ZONA 2. CRÉDITO AGROPECUARIO ACTIVIDAD

Año 2017.	Valor ^{5/} (dólares)			
	Febreo (t-1)	Marzo (t)	Var. ^{6/}	Part. ^{7/}
Los que más ascendieron ▲				
Ganadería bovina	483,305	1,359,110	875,805	47.4%
Flores	105,000	688,520	583,520	31.6%
Cacao	132,652	262,257	129,605	7.01%
Maíz	32,751	159,660	126,909	6.86%
Malanga	37,715	90,426	52,711	2.85%
Maquinaria agropecuaria	37,000	78,700	41,700	2.26%
Pesca y acuicultura	6,614	25,826	19,212	1.04%
Avicultura	15,800	23,000	7,200	0.39%
Abonos y agroquímicos	0	6,750	6,750	0.37%
Cebolla blanca y colorada	2,158	7,500	5,343	0.29%
Subtotal	852,994	2,701,749	1,848,755	100%
Los que más descendieron ▼				
Naranja	120,566	81,961	-38,605	(-27.3%)
Cultivo de semillas oleaginosas	35,000	0	-35,000	(-24.7%)
Café	41,116	23,778	-17,338	(-12.2%)
Tomate hortícola	15,000	0	-15,000	(-10.6%)
Mejoras territoriales	162,158	148,226	-13,932	(-9.84%)
Papa	20,526	10,873	-9,653	(-6.82%)
Yuca	9,556	0	-9,556	(-6.75%)
Pepinillo	1,134	0	-1,134	(-0.80%)
Banano y plátano	14,807	13,982	-825	(-0.58%)
Claudia	581	0	-581	(-0.41%)
Subtotal	420,444	278,821	-141,624	-100%
Ganadería porcina ^{8/}	77,066	77,645	579	
Otros agrícolas ^{8/}	41,896	58,925	17,029	
Otros animales ^{8/}	5,213	21,296	16,083	
Otras actividades ^{9/}	19,525	43,575	24,049	
SISTEMA FINANCIERO PÚBLICO	1,417,139	3,182,010	1,764,871	

^{5/} Sumatoria de las dos instituciones públicas

^{6/} Variación absoluta

^{7/} Participación de la variación del rubro frente al subtotal de cada grupo

^{8/} Conforme al peso en el crédito del mes actual (t)

^{9/} Otros rubros que ascendieron y descendieron

Fuente: BanEcuador, Corporación Financiera Nacional (cifras sujetas a revisión)