



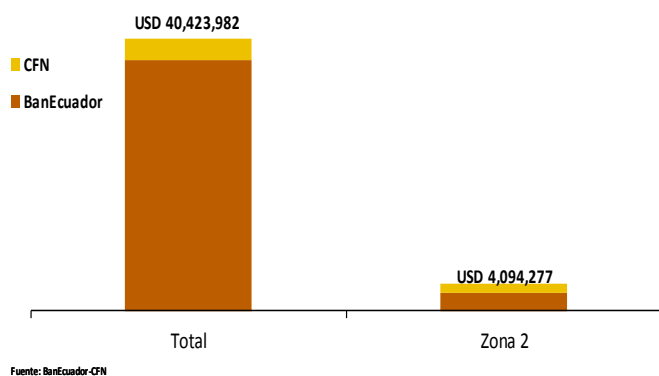
Crédito Zonal

Durante el presente mes de análisis, el Sistema Financiero Público colocó USD 40 millones a nivel nacional para desarrollar actividades del sector agropecuario, de donde USD 4 millones se destinaron a la Zona Administrativa No. 2, comprendida por las provincias de Pichincha (incluye cantón zona 9), Napo y Orellana; de este valor, BanEcuador contribuyó con el 67%, en tanto que la Corporación Financiera Nacional (CFN) reportó el 33% del crédito.

territoriales, maquinaria agropecuaria y otros animales, en los cantones de Cayambe, Mejía, San Miguel de los Bancos, Pedro Moncayo, Pedro Vicente Maldonado, Puerto Quito, Quito, y Rumiñahui.

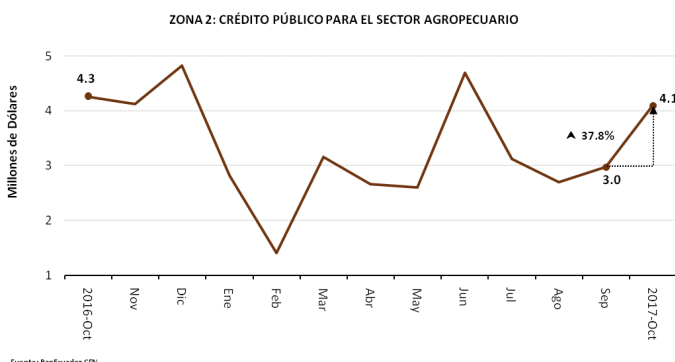
La provincia de Napo presentó una menor recepción en la variación mensual del crédito, al recibir USD 764,962 en octubre. El crédito fue destinado para los rubros de: cultivos agrícolas avicultura, ganadería bovina, ganadería porcina y mejoras territoriales, en los cantones de Archidona, Tena, Carlos Julio Arosemena Tola, El Chaco y Quijos. El monto entregado a la provincia se dio a tasas del 5% y 11%.

ZONA 2: CRÉDITO PÚBLICO PARA EL SECTOR AGROPECUARIO
ESTRUCTURA DE PARTICIPACIÓN - OCTUBRE/2017



Para octubre de 2017, la Zona 2 participó con el 7% del crédito financiado por BanEcuador a nivel nacional, siendo inferior en 1 punto a la participación del mes anterior. Mientras que del monto concedido por la CFN a nivel de país, se registró desembolsos en un 40% para la zona.

La Zona Administrativa No. 2 recibió del Sistema Financiero Público USD 4 millones en octubre de 2017, equivalente a un aumento del 38% respecto al mes anterior. Los rubros que tuvieron mayor participación fueron: flores con 34%, ganadería bovina con 33%, cacao 12%, mejoras territoriales 8% y cacao 8%; ya que son actividades representativas en la zona. Mientras que, los rubros con menor cuantía fueron: ganadería porcina 5%, maíz 3%, naranjilla 2%, malanga 2%, papa 1%, y avicultura 1%.



Crédito Provincial

La provincia de Pichincha manifestó variación positiva en la recepción de crédito, ya que recibió USD 2,477,976 en octubre del 2017, siendo superior en 70% a lo recibido en el mes de septiembre. El monto financiado se destinó principalmente a los siguientes rubros: cultivos agrícolas, avicultura, ganadería porcina, ganadería bovina, mejoras

ZONA 2. CRÉDITO AGROPECUARIO PROVINCIAL

Año 2017.	Valor ^{1/} (dólares)			
	Provincia	Septiembre (t-1)	Octubre (t)	Δ (t/t-1)
	Pichincha	1,460,930	2,477,976	69.62%
	Orellana	819,057	851,339	3.94%
	Napo	690,650	764,962	10.76%
	SISTEMA FINANCIERO PÚBLICO	2,970,637	4,094,277	37.82%

Año 2017.	Operaciones ^{1/} (número)			
	Provincia	Septiembre (t-1)	Octubre (t)	Δ (t/t-1)
	Pichincha	240	199	-17.08%
	Orellana	203	255	25.62%
	Napo	281	211	-24.91%
	SISTEMA FINANCIERO PÚBLICO	724	665	-8.15%

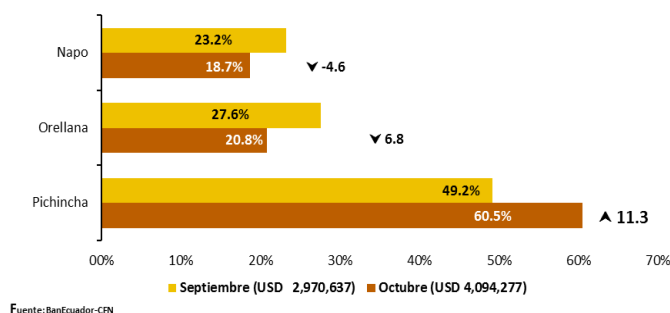
^{1/} Sumatoria de BANEQUADOR y CFN

Fuente: BanEcuador, Corporación Financiera Nacional-CFN (cifras sujetas a revisión)

Para octubre del 2017, la participación de Pichincha en el crédito zonal fue del 61% del monto total, una variación de 11 puntos más con relación al mes anterior. En tanto que, la contribución de Orellana en el crédito zonal fue del 21%, 7 puntos menos que lo registrado en septiembre.

El financiamiento del monto efectuado por BanEcuador para la zona 2 se entregó en mayor proporción al 11% (USD 2.4 millones), la diferencia de USD 381 mil se otorgó a tasas de interés del 5% y 9.76%, los rubros mayormente beneficiados fueron: avicultura, cultivos agrícolas, ganaderías bovina y porcina, maquinaria agropecuaria, mejoras territoriales, otros animales y pastos. Mientras que, por la CFN, en octubre se reportó desembolsos por USD 1.3 millones para el rubro de flores.

ZONA 2: CRÉDITO PÚBLICO PARA EL SECTOR AGROPECUARIO
ESTRUCTURA DE PARTICIPACIÓN



Crédito Cantonal

Durante el período septiembre y octubre 2017, los cantones que mayormente incrementaron en la recepción de crédito, fueron: Pedro Moncayo, el cual subió en 271%, al pasar de USD 327,090 a USD 1,212,000. Esto como consecuencia del fuerte aumento del efectivo por parte de la BanEcuador, reportándose desembolsos para frutillas, papa, ganado de leche y construcciones para adecuaciones agrícolas; en tanto que CFN reportó créditos para el rubro de flores. En segundo lugar se ubicó Cayambe, al pasar de USD 384,106 a USD 593,490 (55% de variación); el crédito fue destinado para avicultura, cultivos agrícolas, ganadería bovina y mejoras territoriales, según BanEcuador.

Entre los cantones que presentaron variación negativa, Pedro Vicente Maldonado bajó de USD 141,000 en septiembre a USD 16,509 en octubre (variación negativa del 88%); notándose un fuerte descenso en ganadería bovina y ganadería porcina. El cantón Joya de los Sachas registró reducción en el crédito en el orden del 24%, al pasar de USD 473,630 en septiembre a USD 358,584 en octubre. La baja se registró en los rubros de cultivos agrícolas, avicultura, ganadería bovina y maquinaria agropecuaria.

Durante septiembre del 2017, el cantón que más contribuyó en la recepción de crédito fue Pedro Moncayo con el 30%. Esto significó un aumento de 19 puntos respecto al efectivo financiado en octubre del año 2017.

ZONA 2. CRÉDITO AGROPECUARIO CANTONAL

Año 2017.	Valor ^{2/} (dólares)			
Cantón	Septiembre (t-1)	Octubre (t)	Var. ^{3/}	Part. ^{4/}
Los que más ascendieron ▲				
Pedro Moncayo	327,090	1,212,000	884,910	59.9%
Cayambe	384,106	593,490	209,384	14.2%
Orellana	119,125	289,382	170,257	11.5%
San Miguel De Los Bancos	74,581	165,479	90,898	6.16%
Tena	197,441	229,979	32,538	2.20%
El Chaco	212,826	235,134	22,308	1.51%
Quito	254,739	274,101	19,362	1.31%
Aguarico	9,708	23,296	13,588	0.92%
Rumiñahui	581	12,000	11,419	0.77%
Carlos Julio Arosemena Tola	27,134	35,662	8,528	0.58%
Quijos	122,632	128,562	5,930	0.40%
Archidona	130,617	135,625	5,008	0.34%
Puerto Quito	50,001	52,057	2,055	0.14%
Subtotal	1,910,582	3,386,768	1,476,186	100%
Los que más descendieron ▼				
Pedro Vicente Maldonado	141,000	16,509	-124,491	(-35.3%)
La Joya De Los Sachas	473,630	358,584	-115,046	(-24.3%)
Mejía	228,831	152,340	-76,491	(-33.4%)
Loreto	216,593	180,076	-36,517	(-16.9%)
Subtotal	1,060,055	707,509	-352,546	-33.3%
SISTEMA FINANCIERO PÚBLICO	2,970,637	4,094,277	1,123,640	37.8%

2/ Sumatoria de las dos instituciones públicas

3/ Variación absoluta

4/ Participación de la variación del cantón frente al subtotal de cada grupo

Fuente: BanEcuador, Corporación Financiera Nacional-CFN (cifras sujetas a revisión)

Crédito Actividad

Entre el lapso septiembre y octubre de 2017, los rubros que más ascendieron se encontraron en la actividad de flores, al subir de USD 3,000 a USD 1,385,200; es decir, un aumento del 46,073%. Monto que fue dado considerablemente por el BanEcuador y la CFN en los cantones de Cayambe y Pedro Moncayo.

A continuación, ganadería porcina aumentó de USD 107,644 a USD 184,163 esto fue 71% de variación; registrado principalmente en los cantones La Joya de los Sachas, Puerto Quito, Archidona, Loreto, Orellana, Quito, San Miguel de los Bancos, El Chaco, Mejía, Pedro Vicente Maldonado, Quijos y Tena, donde la presencia de BanEcuador fue significativa.

Los rubros que más descendieron en el mismo período, figuraron: mejoras territoriales con -31%, al haberse registrado USD 449,963 en septiembre y USD 312,620 en octubre del 2017, dado en los cantones de Carlos Julio Arosemena Tola, Mejía, Pedro Moncayo, Quijos y Quito. Maíz descendió un 47% (USD 103 mil menos); variación que se suscitó principalmente en los cantones: Aguarico, Archidona, Carlos Julio Arosemena Tola, Loreto, Orellana, Quito y Tena.

Otras actividades que ascendieron o descendieron (tabla adjunta) pasaron de USD 61,765 en septiembre a USD 25,933 en octubre 2017, es decir una disminución del 58%.

El subsector de flores registró una mayor participación en la distribución del crédito zonal, con el 34% en octubre; mayor en 33 puntos a lo registrado en el mes anterior.

ZONA 2. CRÉDITO AGROPECUARIO ACTIVIDAD

Año 2017.	Valor ^{5/} (dólares)			
Actividad	Septiembre (t-1)	Octubre (t)	Var. ^{6/}	Part. ^{7/}
Los que más ascendieron ▲				
Flores	3,000	1,385,200	1,382,200	83.1%
Ganadería porcina	107,644	184,163	76,519	4.60%
Papa	581	53,676	53,095	3.19%
Avicultura	15,401	51,369	35,969	2.16%
Aguacate	0	27,000	27,000	1.62%
Abonos y agroquímicos	4,500	29,920	25,420	1.53%
Ganadería bovina	1,310,537	1,330,363	19,826	1.19%
Tomate hortícola	0	16,134	16,134	0.97%
Malanga	50,000	64,134	14,134	0.85%
Café	21,790	34,023	12,233	0.74%
Subtotal	1,513,453	3,175,982	1,662,529	100%
Los que más descendieron ▼				
Mejoras territoriales	449,963	312,620	-137,343	(-30.5%)
Maíz	222,791	118,806	-103,985	(-46.7%)
Cacao	370,022	308,686	-61,336	(-16.6%)
Maquinaria agropecuaria	63,000	21,000	-42,000	(-66.7%)
Palma africana	35,000	4,500	-30,500	(-87.1%)
Otros animales	28,343	1,162	-27,181	(-95.9%)
Cebolla blanca y colorada	20,260	526	-19,734	(-97.4%)
Naranjilla	96,465	77,015	-19,449	(-20.2%)
Piña	17,630	0	-17,630	(-100%)
Caña de azúcar	18,720	1,134	-17,586	(-93.7%)
Subtotal	1,322,193	845,449	-476,744	(-36.1%)
Banano y plátano ^{8/}	18,458	21,799	3,341	1.8%
Otros agrícolas ^{9/}	33,643	17,114	-16,530	(-49.1%)
Pimienta ^{8/}	21,125	8,000	-13,125	(-62.1%)
Otras actividades ^{9/}	61,765	25,933	-35,832	(-58.0%)
SISTEMA FINANCIERO PÚBLICO	2,970,637	4,094,277	1,123,640	37.8%

5/ Sumatoria de las dos instituciones públicas

6/ Variación absoluta

7/ Participación de la variación del rubro frente al subtotal de cada grupo

8/ Conforme al peso en el crédito del mes actual (t)

9/ Otros rubros que ascendieron y descendieron

Fuente: BanEcuador, Corporación Financiera Nacional-CFN (cifras sujetas a revisión)