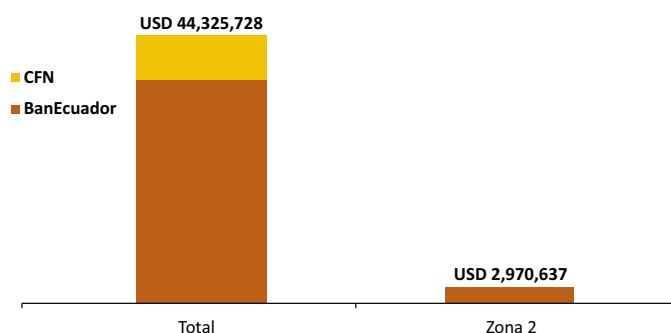




Crédito Zonal

Durante el presente mes de análisis, el Sistema Financiero Público colocó USD 44 millones a nivel nacional para desarrollar actividades del sector agropecuario; de este valor, USD 2.9 millones se destinaron a la Zona Administrativa No. 2, comprendida por las provincias de Pichincha (incluye cantón zona 9), Napo y Orellana, de esta última cantidad, BanEcuador contribuyó con el 100%, en tanto que la Corporación Financiera Nacional (CFN) reportó el 0% de crédito.

ZONA 2: CRÉDITO PÚBLICO PARA EL SECTOR AGROPECUARIO
ESTRUCTURA DE PARTICIPACIÓN - SEPTIEMBRE/2017

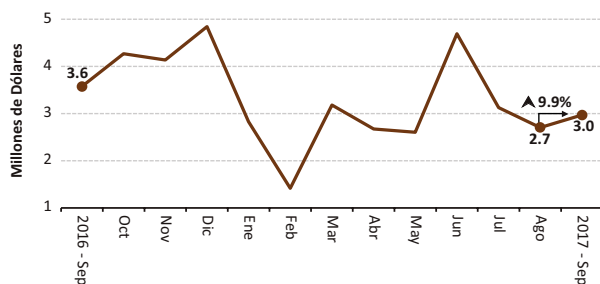


Fuente: BanEcuador-CFN

Para septiembre de 2017, la zona 2 participó con el 8% del crédito financiado por BanEcuador a nivel nacional, siendo inferior en 1 punto a la participación del mes anterior; mientras que, del monto concedido por la CFN a nivel de país, no se registraron desembolsos zonales.

La zona 2 recibió del Sistema Financiero Público USD 2.9 millones en el mes de septiembre, equivalente a un aumento del 10% respecto al mes anterior. Los rubros que tuvieron mayor participación fueron: ganadería bovina 44%, cacao 12%, mejoras territoriales 15%, maíz 7%, todas estas actividades económicas representativas de la zona; mientras que, los rubros con menor cuantía fueron: ganadería porcina 4%, naranjilla 3%, maquinaria agropecuaria 2%, malanga 2%, palma africana 1% y otras actividades 2%.

ZONA 2: CRÉDITO PÚBLICO PARA EL SECTOR AGROPECUARIO



Fuente: BanEcuador-CFN

Crédito Provincial

La provincia de Pichincha manifestó variación positiva en la recepción de crédito, ya que recibió USD 1,460,930 en septiembre, siendo superior en 11% a lo recibido en el mes de agosto; el monto financiado se destinó principalmente a los siguientes rubros: cultivos agrícolas, ganadería porcina, ganadería bovina, mejoras territoriales, maquinaria

agropecuaria, otros animales y pastos en los cantones de Cayambe, Mejía, San Miguel de los Bancos, Pedro Moncayo, Pedro Vicente Maldonado, Puerto Quito, Quito, y Rumiñahui.

La provincia de Napo manifestó un descenso (-4%) en la variación mensual del crédito, al captar USD 690,650 en septiembre; el monto recibido fue destinado a los siguientes rubros: avicultura, cultivos agrícolas, forestal y fibras, ganadería bovina, ganadería porcina y mejoras territoriales; cubriendo los cantones: Archidona, Tena, Carlos Julio Arosemena Tola, El Chaco y Quijos, las tasas de interés ofertadas fueron del 5% y 11%.

ZONA 2. CRÉDITO AGROPECUARIO PROVINCIAL

Año 2017.	Valor ^{1/} (dólares)		
	Provincia	Agosto (t-1)	Septiembre (t)
Pichincha	1,309,732	1,460,930	▲ 11.54%
Orellana	671,463	819,057	▲ 21.98%
Napo	721,867	690,650	▼ -4.32%
SISTEMA FINANCIERO PÚBLICO	2,703,062	2,970,637	▲ 9.90%

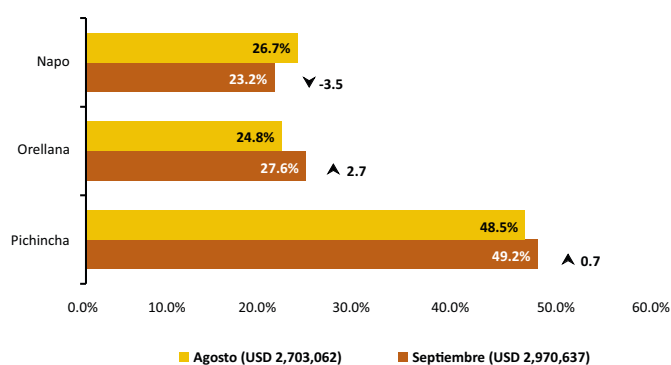
Año 2017.	Operaciones ^{1/} (número)		
	Provincia	Agosto (t-1)	Septiembre (t)
Pichincha	163	240	▲ 47.24%
Orellana	144	203	▲ 40.97%
Napo	166	281	▲ 69.28%
SISTEMA FINANCIERO PÚBLICO	473	724	▲ 53.07%

^{1/} Sumatoria de BanEcuador y Corporación Financiera Nacional (CFN)
Fuente: BanEcuador, CFN (cifras sujetas a revisión)

Para septiembre del 2017, la participación de Pichincha en el crédito zonal fue del 49% del monto total, una variación de 1 punto más con relación al mes anterior; en tanto que, la contribución de Orellana en el crédito zonal fue del 28%, 3 puntos más que lo registrado en agosto.

El financiamiento del monto efectuado por BanEcuador para la zona 2 se entregó en mayor proporción al 11% de interés (USD 2.4 millones), la diferencia de USD 504 mil se otorgó a tasas de interés del 5%, 9.76% y 15%; los rubros mayormente beneficiados fueron: avicultura, cultivos agrícolas, forestal y fibras, ganaderías bovina y porcina, maquinaria agropecuaria, mejoras territoriales y otros animales; mientras que, la CFN no reportó desembolsos para ningún rubro.

ZONA 2: CRÉDITO PÚBLICO PARA EL SECTOR AGROPECUARIO
ESTRUCTURA DE PARTICIPACIÓN



Crédito Cantonal

Durante el período agosto y septiembre 2017, los cantones que mayormente incrementaron en la recepción de crédito, fueron: Pedro Moncayo, el cual subió en 83%, al pasar de USD 178,500 a USD 327,090. Esto como consecuencia del fuerte aumento del efectivo por parte de BanEcuador, reportándose desembolsos para ganadería bovina, mejoras territoriales y otros animales; en tanto que CFN no reportó créditos para ningún rubro. En segundo lugar se ubicó Loreto, al pasar de USD 70,400 a USD 216,593 (207% de variación); el crédito fue destinado para cultivos agrícolas, ganadería bovina, ganadería porcina y mejoras territoriales, según BanEcuador.

Entre los cantones que presentaron variación negativa, El Chaco bajó de USD 332,413 en agosto a USD 212,826 en septiembre (variación negativa del 36%); notándose un fuerte descenso en ganadería bovina, avicultura y mejoras territoriales. El cantón Quito registró reducción en el crédito en el orden del 29%, al pasar de USD 358,981 en agosto a USD 254,739 en septiembre. La baja se registró en los rubros de cultivos agrícolas, avicultura y ganadería bovina.

Durante septiembre del 2017, el cantón que más contribuyó en la recepción de crédito fue La Joya de los Sachas con el 16%. Esto significó una disminución de un punto respecto al efectivo financiado en agosto del año 2017.

ZONA 2. CRÉDITO AGROPECUARIO CANTONAL				
Año 2017.	Valor ^{2/} (dólares)			
Cantón	Agosto (t-1)	Septiembre (t)	Var. ^{3/}	Part. ^{4/}
Los que más ascendieron ▲				
Pedro Moncayo	178,500	327,090	148,590	22.4%
Loreto	70,400	216,593	146,194	22.0%
Pedro Vicente Maldonado	24,581	141,000	116,419	17.5%
Tena	86,697	197,441	110,745	16.7%
Cayambe	291,460	384,106	92,646	14.0%
Puerto Quito	34,632	50,001	15,369	2.31%
Archidona	115,593	130,617	15,024	2.26%
La Joya De Los Sachas	460,351	473,630	13,280	2.00%
Aguarico	3,965	9,708	5,743	0.86%
Subtotal	1,266,178	1,930,188	664,009	100%
Los que más descendieron ▼				
El Chaco	332,413	212,826	-119,588	(-30.2%)
Quito	358,981	254,739	-104,242	(-26.3%)
San Miguel De Los Bancos	160,500	74,581	-85,919	(-21.7%)
Quijos	146,983	122,632	-24,351	(-6.14%)
Mejía	251,390	228,831	-22,558	(-5.69%)
Orellana	136,748	119,125	-17,623	(-4.45%)
Carlos Julio Arosemena Tola	40,181	27,134	-13,047	(-3.29%)
Rumiñahui	9,688	581	-9,107	(-2.30%)
Subtotal	1,436,884	1,040,449	-396,434	-100%
SISTEMA FINANCIERO PÚBLICO	2,703,062	2,970,637	267,575	

^{2/} Sumatoria de las dos instituciones públicas

^{3/} Variación absoluta

^{4/} Participación de la variación del cantón frente al subtotal de cada grupo

Fuente: BanEcuador, Corporación Financiera Nacional (cifras sujetas a revisión)

Crédito Actividad

Entre el lapso agosto y septiembre 2017, los rubros que más ascendieron se encontraron la actividad de maíz, al subir de USD 56,340 a USD 222,791; es decir, un aumento del 295%. Monto que fue dado considerablemente por el BanEcuador en los cantones Aguarico, Archidona, Carlos Julio Arosemena Tola, La Joya de los Sachas, Loreto, Orellana, Quito y Tena.

A continuación, cacao aumentó de USD 248,018 a USD 370,022 esto fue 49% de variación; registrado principalmente en los cantones La Joya de los Sachas, Puerto Quito, Aguarico, Archidona, Loreto, Orellana, Quito y Tena, donde la presencia de BanEcuador fue significativa.

Los rubros que más descendieron en el mismo período, figuraron: mejoras territoriales con -12%, al haberse registrado USD 510,700 en agosto y USD 449,963 en septiembre del 2017, dado en los cantones de Cayambe. Ganadería bovina descendió un 4% (USD 54 mil menos); variación que se suscitó principalmente en los cantones: El Chaco, San Miguel de los Bancos, Orellana, Quijos, Quito y Loreto.

Otras actividades que ascendieron o descendieron (tabla adjunta) pasaron de USD 39,725 en agosto a USD 66,926 en septiembre 2017, es decir un aumento del 68%.

El subsector de ganadería bovina registró una mayor participación en la distribución del crédito zonal, con el 44% en septiembre; menor en 6 puntos a lo registrado en el mes anterior.

ZONA 2. CRÉDITO AGROPECUARIO ACTIVIDAD				
Año 2017.	Valor ^{5/} (dólares)			
Actividad	Agosto (t-1)	Septiembre (t)	Var. ^{6/}	Part. ^{7/}
Los que más ascendieron ▲				
Maíz	56,340	222,791	166,451	34.4%
Cacao	248,018	370,022	122,003	25.2%
Ganadería porcina	66,616	107,644	41,028	8.49%
Maquinaria agropecuaria	30,000	63,000	33,000	6.82%
Malanga	18,000	50,000	32,000	6.62%
Palma africana	12,000	35,000	23,000	4.76%
Caña de azúcar	0	18,720	18,720	3.87%
Piña	0	17,630	17,630	3.65%
Forestal y fibras	0	15,000	15,000	3.10%
Banano y plátano	3,772	18,458	14,686	3.04%
Subtotal	434,746	918,264	483,518	100%
Los que más descendieron ▼				
Mejoras territoriales	510,700	449,963	-60,737	(-22.1%)
Ganadería bovina	1,364,851	1,310,537	-54,314	(-19.8%)
Papa	39,926	581	-39,345	(-14.3%)
Flores	30,000	3,000	-27,000	(-9.84%)
Aguacate	22,500	0	-22,500	(-8.20%)
Tomate de árbol	21,504	0	-21,504	(-7.83%)
Frutilla	37,581	20,000	-17,581	(-6.40%)
Naranja	108,798	96,465	-12,333	(-4.49%)
Uvilla	10,000	0	-10,000	(-3.64%)
Otros agrícolas	42,850	33,643	-9,206	(-3.35%)
Subtotal	2,188,709	1,914,189	-274,520	-100%
Otros animales ^{8/}	21,632	28,343	6,711	
Café ^{8/}	10,250	21,790	11,540	
Pimienta ^{8/}	8,000	21,125	13,125	
Otras actividades ^{9/}	39,725	66,926	27,201	
SISTEMA FINANCIERO PÚBLICO	2,703,062	2,970,637	267,575	

^{5/} Sumatoria de las dos instituciones públicas

^{6/} Variación absoluta

^{7/} Participación de la variación del rubro frente al subtotal de cada grupo

^{8/} Conforme al peso en el crédito del mes actual (t)

^{9/} Otros rubros que ascendieron y descendieron

Fuente: BanEcuador, Corporación Financiera Nacional (cifras sujetas a revisión)