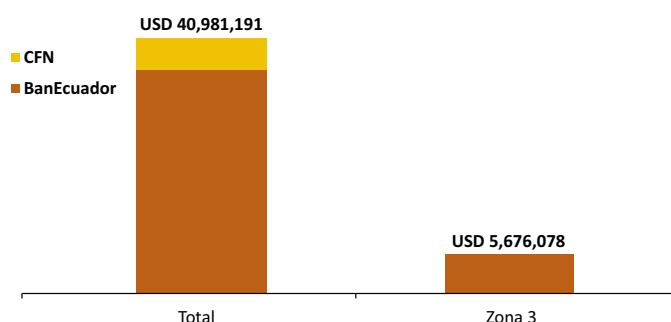




Crédito Zonal

En el presente mes, el Sistema Financiero Público colocó USD 41 millones a nivel nacional para desarrollar las actividades del sector agropecuario, de los cuales, USD 5.6 millones se destinaron a la Zona Administrativa No. 3, comprendida por las provincias de Chimborazo, Cotopaxi, Pastaza y Tungurahua, con un número de 1,287 operaciones registradas. Del crédito financiado por BanEcuador, a nivel nacional, la zona 3 recibió el 15%, un punto menos que el mes anterior; mientras que la Corporación Financiera Nacional (CFN) otorgó el 2%.

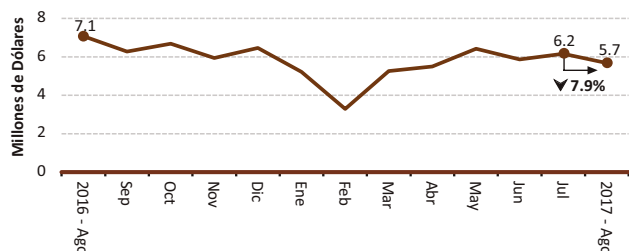
ZONA 3: CRÉDITO PÚBLICO PARA EL SECTOR AGROPECUARIO
ESTRUCTURA DE PARTICIPACIÓN - AGOSTO/2017



Fuente: BanEcuador-CFN

En términos absolutos, el volumen del crédito en la zona 3 disminuyó en USD 484 mil con respecto al mes anterior, registrando una variación negativa del 8%, similar tendencia con agosto del año pasado, cuyo monto presentó una disminución de USD 1.4 millones. Los principales rubros financiados por BanEcuador fueron: ganado de leche, ganado de doble propósito y construcciones para adecuaciones agrícolas, lo que en su conjunto representó el 61% del crédito total de la zona. Mientras que, la CFN financió USD 100 mil a la actividad de otras fibras como único rubro para este mes.

ZONA 3: CRÉDITO PÚBLICO PARA EL SECTOR AGROPECUARIO



Fuente: BanEcuador-CFN

El volumen de crédito concedido por ambas instituciones financieras a la mayor tasa de interés (11% anual), fue de USD 4.9 millones, lo que en su conjunto representó el 86% del crédito total. Por otro lado, el crédito financiado con la menor tasa de interés (5% anual) fue sólo de USD 460 mil, del cual los rubros de ganado de leche y ganado de carne recibieron el 6%. Un monto mínimo del crédito (USD 100 mil) es destinado a ser activo fijo de los diferentes sectores agropecuarios.

Crédito Provincial

El crédito agropecuario zonal presentó una tendencia a la baja registrando una variación negativa del 8% en relación al mes anterior. En las provincias de Tungurahua y Pastaza se percibió una mayor reducción del monto financiado.

ZONA 3. CRÉDITO AGROPECUARIO PROVINCIAL

Año 2017.	Valor ^{1/} (dólares)		
	Provincia	Julio (t-1)	Agosto (t)
Chimborazo	2,521,053	2,397,162	● -4.91%
Cotopaxi	2,006,850	2,006,196	● -0.03%
Tungurahua	1,270,970	1,007,595	● -20.7%
Pastaza	361,789	265,125	● -26.7%
SISTEMA FINANCIERO PÚBLICO	6,160,662	5,676,078	● -7.87%

Año 2017.	Operaciones ^{1/} (número)		
	Provincia	Julio (t-1)	Agosto (t)
Chimborazo	784	683	● -12.9%
Cotopaxi	389	387	● -0.51%
Tungurahua	221	178	● -19.5%
Pastaza	66	39	● -40.9%
SISTEMA FINANCIERO PÚBLICO	1,460	1,287	● -11.85%

1/ Sumatoria de BANEUADOR y Corporación Financiera Nacional (CFN)

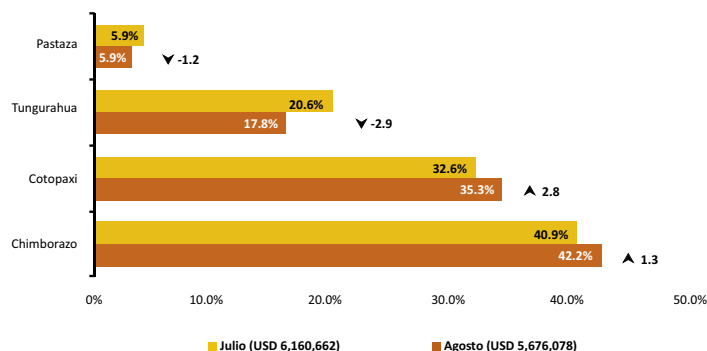
Fuente: BanEcuador-BE, CFN (cifras sujetas a revisión)

Según la estructura crediticia interna de la zona, la provincia que registró la mayor reducción fue Pastaza (27%). Esto se debe a que el rubro de su principal actividad (ganado de doble propósito) disminuyó en USD 118 mil. De igual manera, en Tungurahua el monto financiado presentó una variación negativa del 21%, representando un valor nominal de USD 263 mil. Este factor se asocia con el desincentivo a invertir en los rubros de gallineros y aves de postura, que en conjunto representaron el 18% del crédito provincial el mes anterior.

Por otro lado, en Cotopaxi la contracción de su crédito fue mínima, debido a que recibió financiamiento tanto de la CFN como del BanEcuador, principalmente en los rubros de construcciones para adecuaciones agrícolas y ganado de carne, que en su conjunto representaron el 32% del crédito de la provincia.

La participación de la provincia de Chimborazo fue la más representativa en la zona con un monto de USD 2.3 millones, presentando un aumento de 1 punto en comparación al mes anterior.

ZONA 3: CRÉDITO PÚBLICO PARA EL SECTOR AGROPECUARIO
ESTRUCTURA DE PARTICIPACIÓN



Fuente: BanEcuador-CFN

Crédito Cantonal

En este mes, Patate registró el mayor incremento en su volumen crediticio con USD 101 mil, esto se vio reflejado en el aporte de la actividad de construcciones para adecuaciones agrícolas que representó el 29% del crédito otorgado al cantón.

De igual manera, en Guano el monto de crédito ascendió a USD 88 mil, percibiendo una variación positiva del 48% en relación al mes anterior. Esto se debe a que el rubro de ganado de leche aumentó en USD 76 mil, el cual representó el 71% del crédito para este cantón. Otros cantones como: Chambo, Pangua, Quero y Chunchi representaron el 14% del crédito a nivel zonal.

Por otro lado, de los cantones que registraron una reducción en el volumen de su crédito se encuentra Pastaza, que disminuyó USD 146 mil en la cantidad obtenida. Este factor se atribuye a la desinversión en los rubros de: ganado de doble propósito, caña de azúcar, otros agrícolas, naranjilla, abonos y agroquímicos, que para el mes de julio representaron el 83% del crédito cantonal.

Otro cantón con similar tendencia fue Pelileo que percibió una reducción de USD 116 mil en su monto crediticio, como consecuencia del desincentivo en el rubro de gallineros, el cual representó el 41% del crédito en el mes anterior.

Otros cantones que ascendieron o descendieron (tabla adjunta) registraron una variación negativa de USD 1 mil. De los cuales Saquisilí y Santa Clara presentaron un mayor financiamiento en las actividades de construcciones para adecuaciones agrícolas y ganado de doble propósito, respectivamente.

ZONA 3. CRÉDITO AGROPECUARIO CANTONAL

Año 2017.	Valor ^{2/} (dólares)			
	Julio (t-1)	Agosto (t)	Var. ^{3/}	Part. ^{4/}
Cantón				
Los que más ascendieron ▲				
Patate	68,581	170,107	101,526	25.1%
Guano	185,467	273,929	88,462	21.9%
Chambo	37,319	110,581	73,262	18.1%
Pangua	297,621	359,417	61,797	15.3%
Quero	77,162	125,450	48,288	12.0%
Chunchi	183,917	214,388	30,471	7.55%
Subtotal	850,067	1,253,871	403,804	100%
Los que más descendieron ▼				
Pastaza	309,263	162,875	-146,389	(-16.9%)
Pelileo	244,108	127,406	-116,702	(-13.5%)
Ambato	358,257	243,203	-115,054	(-13.3%)
Riobamba	626,385	533,224	-93,161	(-10.8%)
Mocha	92,415	7,000	-85,415	(-9.88%)
Guamote	408,470	331,087	-77,383	(-8.95%)
Penipe	128,000	54,034	-73,966	(-8.55%)
Latacunga	447,554	385,986	-61,568	(-7.12%)
Tisaleo	91,160	42,581	-48,579	(-5.62%)
Pallatanga	120,633	74,038	-46,596	(-5.39%)
Subtotal	2,826,245	1,961,433	-864,812	-100%
Alausí ^{5/}	562,443	556,328	-6,115	
Sigchos ^{5/}	451,216	439,264	-11,952	
La Maná ^{5/}	369,288	364,892	-4,396	
Otros cantones ^{6/}	1,101,403	1,100,290	-1,113	
SISTEMA FINANCIERO PÚBLICO	6,160,662	5,676,078	-484,584	

^{2/} Sumatoria de las dos instituciones públicas

^{3/} Variación absoluta

^{4/} Participación de la variación del cantón frente al subtotal de cada grupo

^{5/} Conforme al peso en el crédito del mes actual (t)

^{6/} Otros cantones que ascendieron y descendieron

Fuente: BanEcuador, Corporación Financiera Nacional (cifras sujetas a revisión)

Crédito Actividad

Las principales actividades del sector agropecuario que registraron un incremento en su volumen de crédito fueron: otras fibras, avicultura, aguacate, orito, pastos y babaco. El crédito otorgado para estos rubros representó el 7% del monto total financiado en la zona.

En agosto, el rubro de otras fibras presentó el mayor fomento del sector agropecuario, especialmente en Cotopaxi que recibió financiamiento por USD 100 mil a una tasa de interés del 9.13%. Una tendencia similar para el rubro de avicultura, que percibió USD 252 mil en la zona, distribuidos en tasas que van del 5% al 11%.

Por otro lado, las actividades que presentaron una mayor disminución en el monto de su crédito fueron: ganado de leche, maquinaria agropecuaria, ganado porcino, ganado bovino y mejoras territoriales. Estos sectores en su conjunto captaron USD 4.5 millones, lo que representa el 80% del crédito adquirido en este mes.

En la provincia de Cotopaxi, la actividad de ganado de leche registró un mayor descenso con USD 146 mil; mientras que el rubro de maquinaria agropecuaria presentó una reducción de USD 88 mil a nivel zonal, representando una variación negativa del 52% en relación al mes anterior. Otras actividades que ascendieron o descendieron (tabla adjunta) registraron una disminución de USD 80 mil.

ZONA 3. CRÉDITO AGROPECUARIO ACTIVIDAD

Año 2017.	Valor ^{7/} (dólares)			
	Julio (t-1)	Agosto (t)	Var. ^{8/}	Part. ^{9/}
Actividad				
Los que más ascendieron ▲				
Otras fibras	0	100,076	100,076	35.6%
Avicultura	162,413	252,190	89,777	32.0%
Aguacate	0	20,000	20,000	7.12%
Orito	0	15,000	15,000	5.34%
Pastos	2,400	17,000	14,600	5.20%
Babaco	0	14,000	14,000	4.99%
Ganado ovino	67,529	75,900	8,371	2.98%
Cacao	61,365	69,466	8,102	2.88%
Cebolla blanca y colorada	1,743	8,639	6,896	2.46%
Frutilla	242,000	246,000	4,000	1.42%
Subtotal	537,450	818,272	280,822	100%
Los que más descendieron ▼				
Ganado de leche	2,195,546	2,011,055	-184,491	(-27.5%)
Maquinaria agropecuaria	168,600	80,600	-88,000	(-13.1%)
Ganado porcino	301,109	218,069	-83,040	(-12.4%)
Ganado bovino	1,319,463	1,237,554	-81,908	(-12.2%)
Mejoras territoriales	1,072,817	993,901	-78,916	(-11.7%)
Naranja	45,000	8,500	-36,500	(-5.43%)
Otros animales	44,930	12,850	-32,081	(-4.77%)
Otros agrícolas	40,500	10,000	-30,500	(-4.54%)
Maíz	30,982	581	-30,401	(-4.52%)
Caña de azúcar	26,170	0	-26,170	(-3.89%)
Subtotal	5,245,117	4,573,109	-672,008	-100%
Huertos ^{10/}	142,010	145,500	3,490	
Mora ^{10/}	95,962	84,688	-11,274	
Abonos y agroquímicos ^{10/}	28,000	22,700	-5,300	
Otras actividades ^{11/}	112,123	31,810	-80,313	
SISTEMA FINANCIERO PÚBLICO	6,160,662	5,676,078	-484,584	

^{7/} Sumatoria de las dos instituciones públicas

^{8/} Variación absoluta

^{9/} Participación de la variación del rubro frente al subtotal de cada grupo

^{10/} Conforme al peso en el crédito del mes actual (t)

^{11/} Otros rubros que ascendieron y descendieron

Fuente: BanEcuador, Corporación Financiera Nacional (cifras sujetas a revisión)