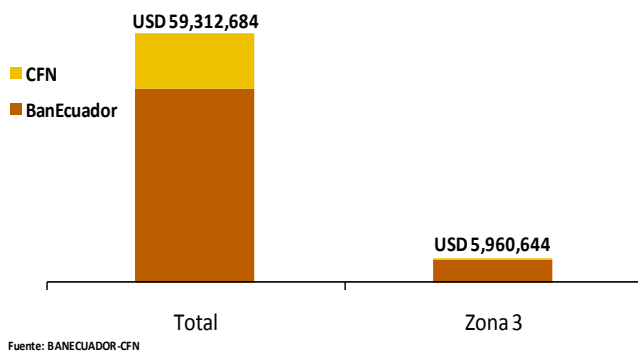




Crédito Zonal

El Sistema Financiero Público, en el mes actual colocó USD 59.3 millones a nivel nacional para desarrollar actividades del sector agropecuario y pesca, de los cuales, USD 5.96 millones de dólares se destinaron a la Zona Administrativa No. 3, comprendida por las provincias de Chimborazo, Cotopaxi, Pastaza y Tungurahua; de esta última cantidad, BanEcuador favoreció con un 89% y el saldo restante del 11%, la CFN fue el soporte.

ZONA 3: CRÉDITO PÚBLICO PARA EL SECTOR AGROPECUARIO Y PESCA
ESTRUCTURA DE PARTICIPACIÓN - DICIEMBRE/2017



Fuente: BANEQUADOR-CFN

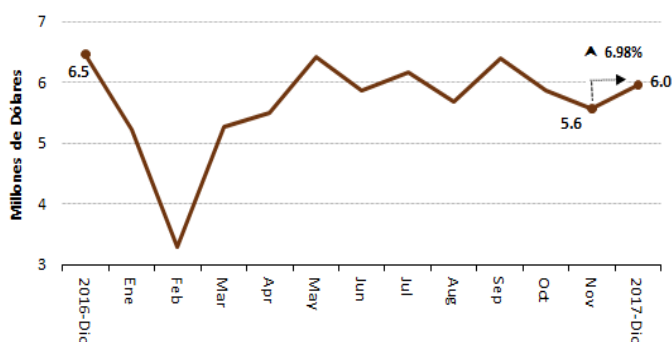
En diciembre/2017, del crédito financiado por el BanEcuador a nivel nacional, la Zona 3 participó con el 11%, siendo esta menor en dos puntos con respecto al mes anterior y CFN participó con el 5% del monto nacional, beneficiando a la producción avícola y forestal.

La Zona 3 recibió del Sistema Financiero Público USD 5.96 millones de dólares, incrementando en 7% respecto al mes de noviembre del 2017, y al comparar con noviembre 2016, este rubro bajó en 8%, bajando el fomento en los rubros de avicultura y ganado de leche principalmente.

En la Zona 3 la gestión del Sistema Financiero Público tuvo como respaldo el BanEcuador y CFN, destacando el soporte en los rubros de ganado de leche, doble propósito, avicultura y construcciones para adecuaciones, los que representaron el 59% del monto otorgado.

El efectivo ofertado (USD 67.2 millones) en la Zona 3 para el año 2017, fue superior en un 20% al crédito captado durante el año 2016 (USD 55.78 millones).

ZONA 3: CRÉDITO PÚBLICO PARA EL SECTOR AGROPECUARIO Y PESCA



Fuente: BANEQUADOR/BE-CFN

Crédito Provincial

La participación por cada provincia en el mes fue: Chimborazo 39% Cotopaxi 31%, Tungurahua 24% y Pastaza 6%. En la primera provincia, los rubros de ganado lechero, avicultura, ganado de doble propósito y construcciones para adecuaciones captaron USD 1.81 millones, 77% del monto recibido en Chimborazo. En la provincia del Cotopaxi se benefició los rubros de ganado de doble propósito, ganado de leche, ganado de carne y avicultura en un monto de USD 1.15 millones y representó el 62% del crédito otorgado a la provincia.

ZONA 3. CRÉDITO AGROPECUARIO PROVINCIAL

Año 2016.	Valor ^{1/} (dólares)		
Provincia	Noviembre (t-1)	Diciembre (t)	Δ (t/t-1)
Chimborazo	2,339,814	2,345,433	0.24%
Cotopaxi	1,695,190	1,848,690	9.06%
Tungurahua	1,260,988	1,402,591	11.23%
Pastaza	275,881	363,929	31.92%
SISTEMA FINANCIERO PÚBLICO	5,571,873	5,960,644	6.98%

Año 2016.	Operaciones ^{1/} (número)		
Provincia	Noviembre (t-1)	Diciembre (t)	Δ (t/t-1)
Chimborazo	811	377	-53.51%
Cotopaxi	340	216	-36.47%
Tungurahua	314	172	-45.22%
Pastaza	56	58	3.57%
SISTEMA FINANCIERO PÚBLICO	1,521	823	-45.89%

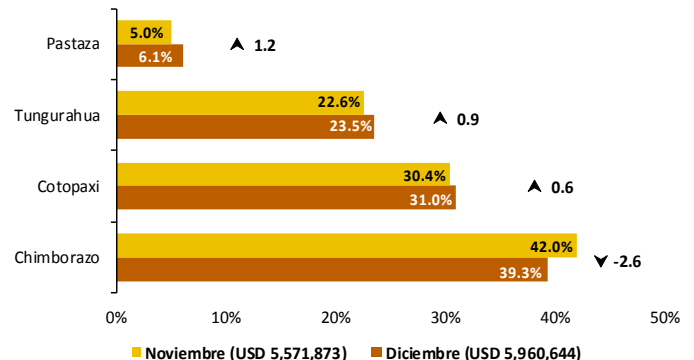
^{1/} Sumatoria de BANEQUADOR y CFN

Fuente: BanEcuador-BE, Corporación Financiera Nacional-CFN (cifras sujetas a revisión)

De otro lado, Tungurahua creció su participación en un punto con respecto al mes anterior. En la provincia, destacó el fomento en los rubros de frutilla, ganado de leche, doble propósito y construcciones para adecuaciones agrícolas, por un monto de USD 674,500.

Pastaza, en relación a su participación en el crédito zonal subió un punto y, en el número de beneficiarios creció 4%. El rubro de ganado doble propósito captó un monto de USD 200,500, que representó el 55% del monto de la provincia, el cual fue entregado a una tasa de interés anual del 11%, con el soporte de BanEcuador.

ZONA 3: CRÉDITO PÚBLICO PARA EL SECTOR AGROPECUARIO Y PESCA
ESTRUCTURA DE PARTICIPACIÓN



Fuente: BANEQUADOR -CFN

Crédito Cantonal

Durante noviembre y diciembre del 2017, los cantones que más incrementaron la recepción de crédito, fueron: Cumandá creció su crédito mensual en cerca de dos veces, de USD 209,469 a USD 560 mil debido al aporte significativo para el fomento en avicultura por parte de la CFN captando el 71% del monto.

Otro cantón al alza fue Salcedo, registró un aumento de USD 122,442 a USD 342,381, a causa del incremento en el rubro de avicultura, los cuales representaron el 64% del monto, favorecido por CFN, a una tasa de interés del 8.79%. Destacó el fomento en la producción de porcinos, siendo el soporte BanEcuador y representó el 22% del crédito del cantón.

Entre los cantones que registraron variaciones negativas, figuran: Guamote, cuyo efectivo descendió en USD 150,833, a consecuencia de la desinversión en ganado de leche y bovino. Otro cantón con similar tendencia fue Riobamba, el cual disminuyó su monto crediticio en USD 141,222, en el fomento para los rubros de porcinos y construcciones para adecuaciones agrícolas.

Otros cantones que ascendieron o descendieron (tabla adjunta) durante el período mensual, registraron una variación negativa en el orden de USD 194,161. La participación en el crédito zonal fue del 13% cuatro puntos menor al mes de noviembre.

Los cantones con mayor distribución del crédito fueron Cumandá y Alausí, con el 17%, presentando una incremento de seis puntos con relación al mes anterior; durante el año 2017, los cantones que se beneficiaron con el mayor monto acumulado fueron: Alausí, Riobamba, Latacunga, Pangua, Sigchos y Guamote, captando el 44% del crédito zonal 2017, por un monto de 44.78 millones.

ZONA 3. CRÉDITO AGROPECUARIO CANTONAL

Año 2017.	Valor ^{2/} (dólares)			
Cantón	Noviembre (t-1)	Diciembre (t)	Var. ^{3/}	Part. ^{4/}
Los que más ascendieron ▲				
Cumandá	209,469	559,536	350,067	30.2%
Salcedo	122,442	342,381	219,939	19.0%
La Maná	156,988	364,922	207,934	17.9%
Patate	197,181	316,134	118,953	10.3%
Baños de Agua Santa	70,000	154,500	84,500	7.29%
Quero	109,296	162,881	53,585	4.62%
Alausí	401,888	450,742	48,854	4.21%
Santiago de Pillaro	157,098	203,200	46,102	3.98%
Arajuno	0	20,045	20,045	1.73%
Patzaza	165,202	174,581	9,379	0.81%
Subtotal	1,589,563	2,748,922	1,159,359	100%
Los que más descendieron ▼				
Guamote	467,052	316,219	-150,833	(-27.2%)
Riobamba	540,852	399,630	-141,222	(-25.5%)
Pangua	356,839	277,271	-79,568	(-14.3%)
Latacunga	280,000	206,581	-73,419	(-13.2%)
Santa Clara	61,700	5,934	-55,766	(-10.1%)
Sigchos	415,521	361,607	-53,915	(-9.7%)
Subtotal	2,121,965	1,567,242	-554,723	-100%
Ambato ^{5/}	396,422	404,629	8,208	
Pujilí ^{5/}	261,888	244,028	-17,859	
Chunchi ^{5/}	238,788	226,735	-12,053	
Otros cantones ^{6/}	963,247	769,086	-194,161	
SISTEMA FINANCIERO PÚBLICO	5,571,873	5,960,644	388,771	

2/ Sumatoria de las dos instituciones públicas

3/ Variación absoluta

4/ Participación de la variación del cantón frente al subtotal de cada grupo

5/ Conforme al peso en el crédito del mes actual (t)

6/ Otros cantones que ascendieron y descendieron

Fuente: BanEcuador-BE, Corporación Financiera Nacional-CFN (cifras sujetas a revisión)

Crédito Actividad

Entre noviembre y diciembre del 2017 los que más ascendieron: avicultura, creciendo de USD 199 mil a USD 733 mil en la recepción del crédito. Los cantones que se beneficiaron principalmente fueron: Cumandá y Salcedo, captando el 84% del monto.

La recepción de crédito en mora pasó de USD 38 mil a USD 130 mil, captando: Ambato el 75%, Latacunga 18% y Riobamba 8%; CFN fue el soporte en el 84% del crédito otorgado. También se destacó el soporte para la producción de frutilla, que representó el 7% del crédito entregado en la zona.

Los rubros que más descendieron en el mismo período, figuran: ganado de leche, disminuyendo de USD 1.76 millones a USD 1.45 millones; similar tendencia ocurrió en el construcciones para adecuaciones, que mermó USD 216 mil.

Otros actividades que ascendieron o descendieron (tabla adjunta) registraron variación positiva de USD 64,672, con una participación del 3% en el crédito zonal, un punto mayor al mes de anterior.

En diciembre, la participación del rubro de leche en el crédito zonal fue del 24%, el 98% del monto a una tasa de interés del 11% y, el 2% restante a la tasa del 5%. El rubro de construcción para adecuaciones captó USD 509 mil, 9% del crédito otorgado a la zona.

ZONA 3. CRÉDITO AGROPECUARIO ACTIVIDAD

Año 2017.	Valor ^{7/} (dólares)			
Actividad	Noviembre (t-1)	Diciembre (t)	Var. ^{8/}	Part. ^{9/}
Los que más ascendieron ▲				
Avicultura	199,946	732,534	532,588	49.8%
Mora	38,170	130,000	91,830	8.58%
Fresa y/o frutilla	298,067	387,900	89,833	8.40%
Otros Construcciones	79,200	157,450	78,250	7.31%
Obras de riego en general	3,500	71,201	67,701	6.33%
Otras fibras	0	58,668	58,668	5.48%
Compra de propiedades rurales	22,514	79,467	56,952	5.32%
Huertos	130,500	177,610	47,110	4.40%
Cacao	3,147	27,259	24,112	2.25%
Equipo de riego	30,000	53,000	23,000	2.15%
Subtotal	805,044	1,875,088	1,070,045	100%
Los que más descendieron ▼				
Ganado de leche	1,764,371	1,450,783	-313,588	(-37.2%)
Construcciones para adecuaciones	726,236	509,700	-216,536	(-25.7%)
Ganado doble propósito	890,498	794,013	-96,485	(-11.4%)
Ganado porcino	508,277	431,550	-76,728	(-9.09%)
Ganado bovino	532,298	496,094	-36,204	(-4.29%)
Maíz duro y/o suave	38,305	6,645	-31,660	(-3.75%)
Pastos	27,000	2,000	-25,000	(-2.96%)
Otros agrícolas	41,281	21,000	-20,281	(-2.40%)
Tomate de árbol	21,340	3,610	-17,730	(-2.10%)
Conejos y/o cuyes	39,018	29,500	-9,518	(-1.13%)
Subtotal	4,588,625	3,744,894	-843,731	-100%
Ganado ovino ^{10/}	76,206	95,324	19,118	
Otras fibras ^{10/}	0	58,668	58,668	
Abonos y agroquímicos ^{10/}	13,000	33,000	20,000	
Otras actividades ^{11/}	88,997	153,669	64,672	
SISTEMA FINANCIERO PÚBLICO	5,571,873	5,960,644	388,771	

7/ Sumatoria de las dos instituciones públicas

8/ Variación absoluta

9/ Participación de la variación del rubro frente al subtotal de cada grupo

10/ Conforme al peso en el crédito del mes actual (t)

11/ Otros rubros que ascendieron y descendieron

Fuente: BanEcuador-BE, Corporación Financiera Nacional-CFN (cifras sujetas a revisión)