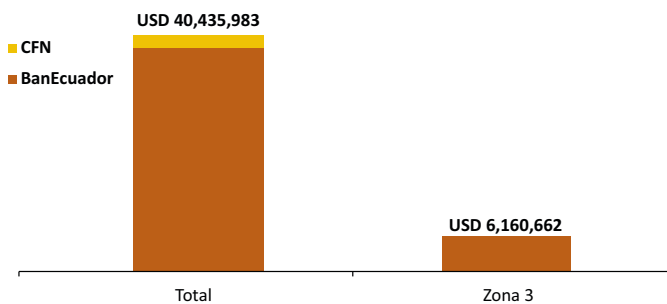




Crédito Zonal

En el presente mes, el Sistema Financiero Público dispuso USD 40 millones a nivel nacional para desarrollar las actividades del sector agropecuario, de los cuales, USD 6.16 millones se destinaron a la Zona Administrativa No. 3, comprendida por las provincias de Chimborazo, Cotopaxi, Pastaza y Tungurahua, con un número de 1,460 operaciones registradas. Del crédito financiado por BanEcuador, a nivel nacional, la zona 3 recibió el 16%. Mientras que del crédito otorgado en julio por la Corporación Financiera Nacional (CFN) la zona captó el 5%.

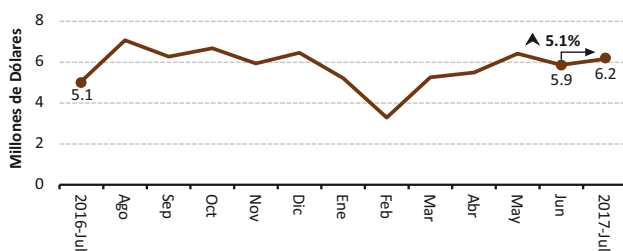
ZONA 3: CRÉDITO PÚBLICO PARA EL SECTOR AGROPECUARIO Y PESCA ESTRUCTURA DE PARTICIPACIÓN - JULIO/2017



Fuente: BanEcuador-CFN

En términos absolutos, el volumen del crédito en la zona 3 disminuyó en USD 296 mil con respecto al mes anterior, registrando una variación positiva del 5%, similar a julio del año pasado, cuyo monto presentó un aumento de USD 168 mil. Los principales rubros a los que el BanEcuador financió fueron: ganado de leche, ganado de doble propósito y ganado de carne, lo que en su conjunto representó el 57% del crédito total de la zona. Mientras que la CFN registró a la actividad de aves de postura como único rubro para este mes, con un financiamiento de USD 73 mil.

ZONA 3: CRÉDITO PÚBLICO PARA EL SECTOR AGROPECUARIO Y PESCA



Fuente: BanEcuador-CFN

El volumen total de crédito concedido por ambas instituciones financieras a la mayor tasa de interés (11% anual), fue de USD 5 millones, lo que en su conjunto representó el 81% del crédito total. Por otro lado, el crédito financiado con la menor tasa de interés (5% anual) fue sólo de USD 609 mil, el cual fue destinado en su mayoría al rubro de ganado de leche. Un monto mínimo del crédito (USD 73 mil) se destinó a ser capital de trabajo de los diferentes sectores agropecuarios.

Crédito Provincial

De las provincias que conforman la zona 3, únicamente Cotopaxi evidenció una disminución de USD 136 mil en el crédito obtenido. En

las provincias de: Chimborazo, Tungurahua y Pastaza se observa un incremento del 17% del monto total financiado. Por lo tanto, el crédito agropecuario zonal presentó una tendencia al alza con una variación positiva del 5%.

ZONA 3. CRÉDITO AGROPECUARIO PROVINCIAL

Año 2017.	Valor ^{1/} (dólares)		
	Provincia	Junio (t-1)	Julio (t)
Chimborazo	2,383,577	2,521,053	▲ 5.77%
Cotopaxi	2,143,634	2,006,850	▼ -6.4%
Tungurahua	1,045,839	1,270,970	▲ 21.53%
Pastaza	291,229	361,789	▲ 24.23%
SISTEMA FINANCIERO PÚBLICO	5,864,279	6,160,662	▲ 5.05%

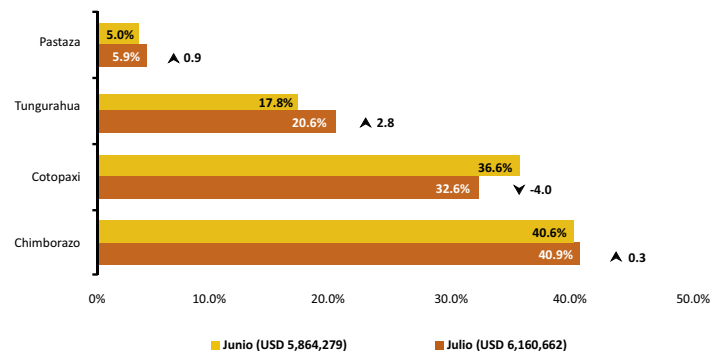
Año 2017,	Operaciones ^{1/} (número)		
	Junio (t-1)	Julio (t)	Δ (t/t-1)
Chimborazo	946	784	▼ -17.1%
Cotopaxi	452	389	▼ -13.94%
Tungurahua	262	221	▼ -15.6%
Pastaza	48	66	▲ 37.50%
SISTEMA FINANCIERO PÚBLICO	1,708	1,460	▼ -14.52%

^{1/} Sumatoria de BANEQUADOR y Corporación Financiera Nacional (CFN)

Fuente: BanEcuador-BE, CFN (cifras sujetas a revisión)

En cuanto a la estructura crediticia interna de la zona, la provincia de Chimborazo recibió el mayor porcentaje (41%) del monto del crédito total. El rubro más representativo fue el ganado de leche que registró una cantidad de USD 1.5 millones. Riobamba fue el cantón que representó el mayor porcentaje (25% a nivel provincial) del valor adquirido, debido a que recibió financiamiento tanto de la CFN como del BanEcuador principalmente en los rubros de construcciones para adecuaciones agrícolas y ganado de leche, los cuales representan el 94% del crédito de este cantón. Por otro lado, en Cotopaxi el volumen de crédito registró una variación negativa del 6%, debido a que el rubro de su principal actividad (ganado de leche) disminuyó en USD 100 mil, especialmente en los cantones de La Maná y Latacunga que captaron el 41% del crédito provincial.

ZONA 3: CRÉDITO PÚBLICO PARA EL SECTOR AGROPECUARIO ESTRUCTURA DE PARTICIPACIÓN



Fuente: BanEcuador-CFN

Crédito Cantonal

En este mes, Pelileo registró el mayor incremento en su volumen crediticio con USD 164 mil, esto se vio reflejado en el aporte de la actividad de gallineros la cual representó el 41% del crédito otorgado al cantón. De igual manera, en Riobamba el monto de su crédito ascendió USD 141 mil, percibiendo una variación positiva del 29% en relación al mes anterior. Esto se debe a que el rubro de construcciones para adecuaciones agrícolas aumentó en USD 236 mil, 38% del crédito para este cantón. Otros cantones como: Alausí, Mocha, Pastaza y Penipe representaron el 18% del crédito a nivel zonal.

Por otro lado, de los cantones que registraron una reducción en el volumen de su crédito se encuentra Latacunga, por segundo mes consecutivo, que disminuyó USD 148 mil en la cantidad obtenida. Este factor se atribuye a la desinversión en los rubros de: pastos, gallineros, flores, aves de carne, cuyes y ganado de leche, que para el mes de junio representaron el 62% del crédito cantonal. Otro cantón con similar tendencia fue Colta, que percibió una reducción de USD 113 mil en su monto crediticio, como consecuencia del desincentivo en el rubro de ganado de leche que disminuyó USD 123, el cual representó el 84% del crédito en el mes anterior.

Otros cantones que ascendieron o descendieron (tabla adjunta) registraron una variación positiva de USD 162mil. De los cuales Píllaro y Pallatanga presentaron un mayor financiamiento en las actividades de construcciones para adecuaciones agrícolas y ganado de leche, respectivamente.

ZONA 3. CRÉDITO AGROPECUARIO CANTONAL

Año 2017.	Valor ^{2/} (dólares)			
Cantón	Junio (t-1)	Julio (t)	Var. ^{3/}	Part. ^{4/}
Los que más ascendieron ▲				
Pelileo	79,977	244,108	164,131	23.7%
Riobamba	485,279	626,385	141,106	20.4%
Alausí	436,367	562,443	126,076	18.2%
Mocha	2,735	92,415	89,680	12.9%
Pastaza	221,292	309,263	87,972	12.7%
Penipe	43,881	128,000	84,119	12.1%
Subtotal	1,269,531	1,962,615	693,085	100%
Los que más descendieron ▼				
Latacunga	595,942	447,554	-148,388	(-23.7%)
Colta	240,016	126,603	-113,413	(-18.1%)
Quero	149,312	77,162	-72,150	(-11.5%)
Baños	136,696	76,000	-60,696	(-9.69%)
Chambo	94,107	37,319	-56,787	(-9.07%)
Guano	239,409	185,467	-53,942	(-8.61%)
Pangua	342,183	297,621	-44,563	(-7.12%)
Chunchi	214,563	183,917	-30,646	(-4.89%)
Cumandá	167,206	141,815	-25,391	(-4.05%)
Patate	88,865	68,581	-20,284	(-3.24%)
Subtotal	2,268,298	1,642,038	-626,259	-100%
Sigchos ^{5/}	401,419	451,216	49,796	
Guamote ^{5/}	410,794	408,470	-2,325	
La Maná ^{5/}	349,559	369,288	19,728	
Otros cantones ^{6/}	1,164,678	1,327,035	162,357	
SISTEMA FINANCIERO PÚBLICO	5,864,279	6,160,662	296,383	

^{2/} Sumatoria de las dos instituciones públicas

^{3/} Variación absoluta

^{4/} Participación de la variación del cantón frente al subtotal de cada grupo

^{5/} Conforme al peso en el crédito del mes actual (t)

^{6/} Otros cantones que ascendieron y descendieron

Fuente: BanEcuador, Corporación Financiera Nacional (cifras sujetas a revisión)

Crédito Actividad

Las principales actividades del sector agropecuario que registraron un incremento en su volumen de crédito fueron: mejoras territoriales, maquinaria agropecuaria, frutilla, avicultura y ganadería bovina. El crédito otorgado a estos rubros representó el 48% del monto total financiado en la zona. En julio, las mejoras territoriales presentaron el mayor fomento del sector agropecuario en las provincias de la zona, especialmente en Chimborazo que recibió un financiamiento de USD 309 mil, a una tasa de interés del 11%. En cuanto al rubro de la maquinaria agropecuaria, podemos observar que percibió un aumento representativo en relación al mes anterior, debido a que captó USD 168 mil distribuidos a una tasa del 11% y 9.76%.

Por otro lado, entre las actividades que presentaron una mayor disminución en el monto de su crédito estuvieron: ganado de leche, pastos, ganado ovino, flores, ganado porcino, banano y plátano. Estos sectores en su conjunto captaron USD 2.5 millones, lo que representa el 42% del crédito adquirido en el mes de julio. En la provincia de Cotopaxi, la actividad de ganado de leche registró un mayor descenso con USD 100 mil, lo cual representa el 5% del crédito financiado para este rubro. Pastos presentó una reducción de USD 100 mil, lo que originó una variación negativa del 98% en relación al mes anterior.

Otras actividades que ascendieron o descendieron (tabla adjunta) registraron un incremento de USD 42 mil.

ZONA 3. CRÉDITO AGROPECUARIO ACTIVIDAD

Año 2017.	Valor ^{7/} (dólares)			
Actividad	Junio (t-1)	Julio (t)	Var. ^{8/}	Part. ^{9/}
Los que más ascendieron ▲				
Mejoras territoriales	913,957	1,072,817	158,860	24.5%
Maquinaria agropecuaria	30,000	168,600	138,600	21.4%
Frutilla	141,634	242,000	100,366	15.5%
Avicultura	95,375	162,413	67,038	10.3%
Ganadería bovina	1,265,698	1,319,463	53,765	8.29%
Mora	59,402	95,962	36,560	5.64%
Cacao	30,387	61,365	30,978	4.78%
Maíz	7,423	30,982	23,559	3.63%
Otros Agrícolas	17,581	40,500	22,919	3.53%
Café	0	16,000	16,000	2.47%
Subtotal	2,561,457	3,210,102	648,645	100%
Los que más descendieron ▼				
Ganado de leche	2,316,460	2,195,546	-120,913	(-29.5%)
Pastos	102,500	2,400	-100,100	(-24.4%)
Ganado ovino	111,896	67,529	-44,367	(-10.8%)
Flores	35,581	0	-35,581	(-8.68%)
Ganado porcino	333,596	301,109	-32,487	(-7.92%)
Banano y plátano	22,096	0	-22,096	(-5.39%)
Orito	20,000	0	-20,000	(-4.88%)
Tomate de árbol	13,610	581	-13,029	(-3.18%)
Aguacate	12,026	0	-12,026	(-2.93%)
Naranja	54,400	45,000	-9,400	(-2.29%)
Subtotal	3,022,164	2,612,165	-409,998	-100%
Huertos ^{10/}	133,335	142,010	8,675	
Otros animales ^{10/}	42,290	44,930	2,640	
Abonos y agroquímicos ^{10/}	24,500	28,000	3,500	
Otras actividades ^{11/}	80,534	123,454	42,921	
SISTEMA FINANCIERO PÚBLICO	5,864,279	6,160,662	296,383	

^{7/} Sumatoria de las dos instituciones públicas

^{8/} Variación absoluta

^{9/} Participación de la variación del rubro frente al subtotal de cada grupo

^{10/} Conforme al peso en el crédito del mes actual (t)

^{11/} Otros rubros que ascendieron y descendieron

Fuente: BanEcuador, Corporación Financiera Nacional (cifras sujetas a revisión)

