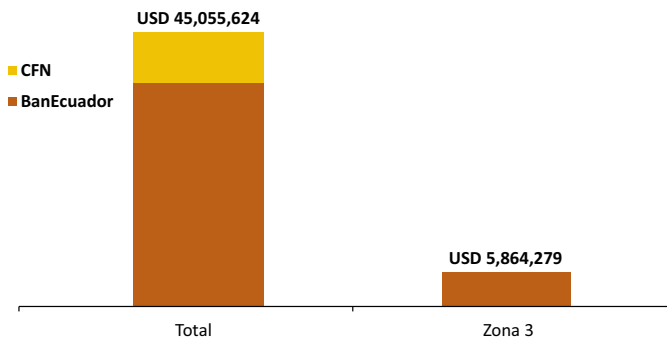




Crédito Zonal

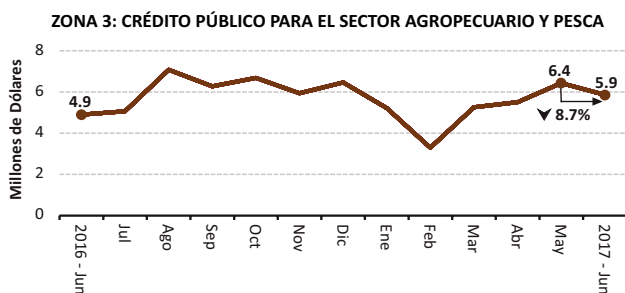
En el presente mes, el Sistema Financiero Público dispuso USD 45 millones a nivel nacional para desarrollar actividades del sector agropecuario, de los cuales, USD 5.86 millones se destinaron a la Zona Administrativa No. 3, comprendida por las provincias de Chimborazo, Cotopaxi, Pastaza y Tungurahua, con un número de 1,708 operaciones registradas. Del crédito financiado por BanEcuador, a nivel nacional, la zona 3 recibió el 16%, y la Corporación Financiera Nacional (CFN) otorgó el 1% del crédito ofertado.

ZONA 3: CRÉDITO PÚBLICO PARA EL SECTOR AGROPECUARIO Y PESCA ESTRUCTURA DE PARTICIPACIÓN - JUNIO/2017



Fuente: BanEcuador-CFN

En términos absolutos, el volumen del crédito en la zona 3 disminuyó en USD 562 mil con respecto al mes anterior, registrando una variación negativa del 9%. A diferencia de junio del año pasado, cuyo monto presentó un aumento de USD 966 mil. Los principales rubros que BanEcuador financió fueron: ganado de leche, ganado de doble propósito, ganado de carne y construcciones para adecuaciones agrícolas, lo que en su conjunto representa el 68% del crédito total de la zona 3. Por su parte, la CFN registró a la actividad de pastos como único rubro para este mes, con un financiamiento de USD 98 mil.



Fuente: BanEcuador-CFN

El volumen total de crédito concedido por las instituciones financieras BanEcuador y CFN, a la mayor tasa de interés (11% anual), fue de USD 4.6 millones, lo que en su conjunto representa el 79% del crédito total de la zona. Por otro lado, el crédito financiado con la menor tasa de interés (5% anual) fue sólo de USD 935 mil. Un monto mínimo del crédito (USD 98 mil) es destinado a ser activo fijo de los diferentes sectores agropecuarios.

Crédito Provincial

De las provincias que conforman la zona 3, únicamente Chimborazo evidenció un incremento de USD 77 mil en el crédito obtenido. En las provincias de: Cotopaxi, Tungurahua y Pastaza se observa una

disminución en promedio del 10% del monto financiado. Por lo tanto, el crédito agropecuario zonal presentó una tendencia negativa (con 9% de variación), disminuyendo USD 562 mil en relación a mayo.

ZONA 3, CRÉDITO AGROPECUARIO PROVINCIAL

Año 2017.	Valor ^{1/} (dólares)		
Provincia	Mayo (t-1)	Junio (t)	Δ (t/t-1)
Chimborazo	2,306,212	2,383,577	3.35%
Cotopaxi	2,713,528	2,143,634	-21.0%
Tungurahua	1,108,707	1,045,839	-5.67%
Pastaza	297,994	291,229	-2.27%
SISTEMA FINANCIERO PÚBLICO	6,426,441	5,864,279	-8.75%

Año 2017.	Operaciones ^{1/} (número)		
Chimborazo	744	946	27.2%
Cotopaxi	471	452	-4.03%
Tungurahua	218	262	20.2%
Pastaza	50	48	-4.00%
SISTEMA FINANCIERO PÚBLICO	1,483	1,708	15.17%

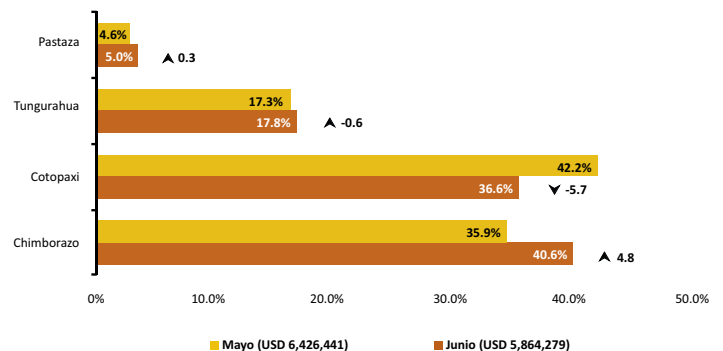
^{1/} Sumatoria de BANECUADOR y Corporación Financiera Nacional (CFN)

Fuente: BanEcuador-BE, CFN (cifras sujetas a revisión)

En cuanto a la estructura crediticia interna de la zona, Cotopaxi recibió el 37% del crédito total, presentando una disminución de 5 puntos en comparación al mes anterior, debido a una reducción del monto en la actividad del brócoli, financiado por la CFN. El principal rubro al que se destinó el crédito de esta provincia fue el ganado de leche, cuya cantidad incrementó en USD 24 mil este mes. El cantón Latacunga representó el mayor porcentaje (23%) del monto adquirido, debido a que recibió financiamiento tanto de la CFN como de BanEcuador, dirigido a los rubros de pasto, ganado caprino y gallineros.

Por otro lado, el volumen de crédito registrado en Chimborazo presentó una variación positiva del 3%, siendo que el rubro de su principal actividad (ganado de leche) incrementó en USD 164 mil, especialmente en los cantones de Riobamba y Alausí, captando 39% del crédito provincial.

ZONA 3: CRÉDITO PÚBLICO PARA EL SECTOR AGROPECUARIO Y PESCA ESTRUCTURA DE PARTICIPACIÓN



Fuente: BanEcuador-CFN

Crédito Cantonal

En este mes, el cantón Colta registró el mayor incremento en su volumen crediticio con USD 128 mil, esto se vio reflejado en el aporte de la actividad de ganado de carne y ganado de leche, que en conjunto representan el 99% del crédito otorgado a este cantón. De igual manera, en Guamote el monto de su crédito ascendió USD 87 mil, percibiendo una variación positiva del 27% en relación al mes anterior. Esto se debe a que el rubro ganado de leche, su principal actividad, aumentó en USD 67 mil, el cual representa para este cantón el 77% del crédito total. Otros cantones que ascendieron su monto fueron: Guano, Chunchi, Santa Clara y Chambo, cuya operación crediticia representa el 10% del crédito a nivel zonal.

Por otro lado, de los cantones que registraron una reducción en el volumen de su crédito se encuentra Latacunga, que disminuyó USD 354 mil en la cantidad obtenida. Este factor se atribuye a la desinversión en los rubros de: aves de postura, brócoli, cebolla blanca y colorada, que para el mes de mayo representaron el 65% del crédito cantonal. Otro cantón con similar tendencia fue Pangua, que percibió una reducción de USD 170 mil en su monto crediticio, como consecuencia del desincentivo en el rubro de construcciones para adecuaciones agrícolas, el cual representó el 25% del crédito en mayo. Otros cantones que ascendieron o descendieron (tabla adjunta) registraron una variación positiva de USD 37 mil. De los cuales Píllaro y Pujilí tuvieron un mayor incremento en las actividades de riego y ganado de leche.

ZONA 3, CRÉDITO AGROPECUARIO CANTONAL

Año 2017.	Valor ^{2/} (dólares)			
Cantón	Mayo (t-1)	Junio (t)	Var. ^{3/}	Part. ^{4/}
Los que más ascendieron ▲				
Colta	111,913	240,016	128,102	33.4%
Guamote	323,519	410,794	87,276	22.7%
Guano	170,349	239,409	69,060	18.0%
Chunchi	171,680	214,563	42,883	11.2%
Santa Clara	0	33,000	33,000	8.60%
Chambo	70,543	94,107	23,563	6.14%
Subtotal	848,005	1,231,888	383,884	100%
Los que más descendieron ▼				
Latacunga	950,664	595,942	-354,723	(-35,9%)
Pangua	513,131	342,183	-170,947	(-17,3%)
Cumandá	273,832	167,206	-106,626	(-10,8%)
Alausí	511,022	436,367	-74,655	(-7,56%)
Pelileo	148,931	79,977	-68,954	(-6,98%)
Pallatanga	105,416	51,956	-53,461	(-5,41%)
Patate	139,089	88,865	-50,223	(-5,08%)
Saquisilí	65,693	20,466	-45,227	(-4,58%)
La Maná	381,359	349,559	-31,799	(-3,22%)
Pastaza	252,794	221,292	-31,502	(-3,19%)
Subtotal	3,341,931	2,353,813	-988,118	-100%
Riobamba ^{5/}	514,937	485,279	-29,658	
Sigchos ^{5/}	387,707	401,419	13,712	
Ambato ^{5/}	332,465	352,562	20,097	
Otros cantones ^{6/}	1,001,396	1,039,317	37,921	
SISTEMA FINANCIERO PÚBLICO	6,426,441	5,864,279	-562,161	

^{2/} Sumatoria de las dos instituciones públicas

^{3/} Variación absoluta

^{4/} Participación de la variación del cantón frente al subtotal de cada grupo

^{5/} Conforme al peso en el crédito del mes actual (t)

^{6/} Otros cantones que ascendieron y descendieron

Fuente: BanEcuador, Corporación Financiera Nacional (cifras sujetas a revisión)

Crédito Actividad

Las actividades del sector agropecuario que registraron un incremento en su volumen de crédito fueron: ganado de leche, pastos, flores, mejoras territoriales, cacao y huertos. El crédito otorgado a estos rubros representó el 60% del monto total financiado en la zona. El ganado de leche es una de las actividades que ha presentado el mayor fomento del sector agropecuario en las provincias de la zona, especialmente en Chimborazo, con un financiamiento de USD 1.0 millón con un interés del 11%. En cuanto al cacao, se observa que este rubro percibió un aumento representativo en relación al mes anterior, debido a que captó USD 30 mil distribuidos a una tasa del 11%.

Por otro lado, entre las actividades que presentaron una mayor disminución en el monto de su crédito estuvieron: brócoli, avicultura, frutilla, ganadería bovina, naranja y mora. Estos sectores en su conjunto captaron USD 1.6 millones, lo que representa el 28% del crédito adquirido en el mes de junio. La actividad de brócoli no registró monto alguno para este mes, por esta razón fue el rubro que más descendió. En cuanto al rubro de avicultura, el subsector que presentó una mayor reducción fue el de aves de postura con USD 146 mil, representando una variación negativa del 90%. Otras actividades que ascendieron o descendieron (tabla adjunta) registraron una disminución de USD 43 mil.

ZONA 3. CRÉDITO AGROPECUARIO ACTIVIDAD

Año 2017.	Valor ^{7/} (dólares)			
Actividad	Mayo (t-1)	Junio (t)	Var. ^{8/}	Part. ^{9/}
Los que más ascendieron ▲				
Ganado de leche	2,078,352	2,316,460	238,107	45.7%
Pastos	7,000	102,500	95,500	18.3%
Flores	0	35,581	35,581	6.82%
Mejoras territoriales	882,249	913,957	31,707	6.08%
Cacao	1,551	30,387	28,835	5.53%
Huertos	111,000	133,335	22,335	4.28%
Banano y plátano	0	22,096	22,096	4.24%
Orito	0	20,000	20,000	3.84%
Caña de azúcar	0	14,163	14,163	2.72%
Ganadería porcina	320,579	333,596	13,018	2.50%
Subtotal	3,400,732	3,922,074	521,343	100%
Los que más descendieron ▼				
Brócoli	455,000	0	-455,000	(-43.8%)
Avicultura	265,868	95,375	-170,493	(-16.4%)
Frutilla	263,115	141,634	-121,481	(-11.7%)
Ganadería bovina	1,368,638	1,265,698	-102,941	(-9.90%)
Naranja	103,810	54,400	-49,410	(-4.75%)
Mora	96,588	59,402	-37,186	(-3.58%)
Babaco	33,500	0	-33,500	(-3.22%)
Maquinaria agropecuaria	58,000	30,000	-28,000	(-2.69%)
Otros agrícolas	40,134	17,581	-22,553	(-2.17%)
Naranjilla	38,000	19,000	-19,000	(-1.83%)
Subtotal	2,722,653	1,683,090	-1,039,563	-100%
Ganado ovino ^{10/}	107,365	111,896	4,531	
Otros animales ^{10/}	42,769	42,290	-478	
Abonos y agroquímicos ^{10/}	29,000	24,500	-4,500	
Otras actividades ^{11/}	123,922	80,429	-43,493	
SISTEMA FINANCIERO PÚBLICO	6,426,441	5,864,279	-562,161	

^{7/} Sumatoria de las dos instituciones públicas

^{8/} Variación absoluta

^{9/} Participación de la variación del rubro frente al subtotal de cada grupo

^{10/} Conforme al peso en el crédito del mes actual (t)

^{11/} Otros rubros que ascendieron y descendieron

Fuente: BanEcuador, Corporación Financiera Nacional (cifras sujetas a revisión)

