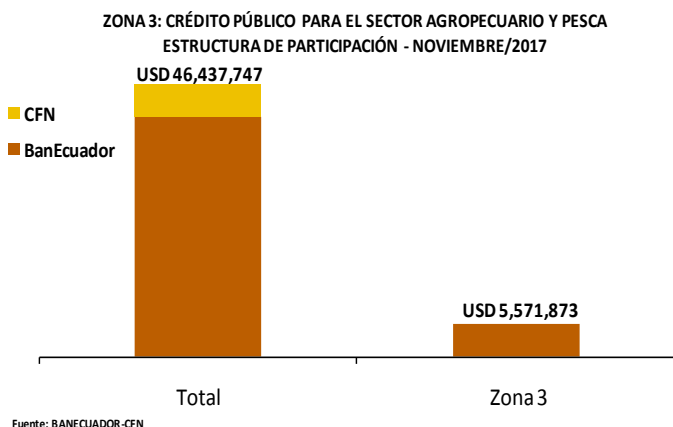




### Crédito Zonal

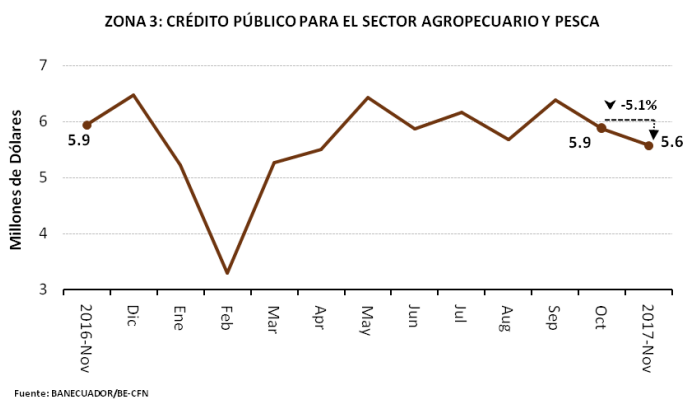
El Sistema Financiero Público, en el presente mes colocó USD 46 millones a nivel nacional para desarrollar actividades del sector agropecuario y pesca, de los cuales, USD 5.57 millones de dólares se destinaron a la Zona Administrativa No. 3, comprendida por las provincias de Chimborazo, Cotopaxi, Pastaza y Tungurahua; de esta última cantidad, el BanEcuador fue quien favoreció en su totalidad del crédito ofertado.



En noviembre/2017, del crédito financiado por el BanEcuador a nivel nacional, la zona 3 participó con el 14%, siendo esta menor en dos puntos con respecto al mes anterior. La disminución en el fomento ocurrió principalmente en los rubros de ganado de leche y huertos.

La Zona 3 recibió del Sistema Financiero Público USD 5.57 millones de dólares, 5% menos respecto al mes de octubre del 2017, y al comparar con noviembre 2016, este rubro bajó en 6%, reduciendo el fomento en los rubros de ganado de leche, avicultura y papa.

En la Zona, 3 la gestión del Sistema Financiero Público tuvo como respaldo a BanEcuador, destacando el soporte en las áreas de ganado de leche, doble propósito y construcciones para adecuaciones que representaron el 61% del monto otorgado en la zona. Del efectivo ofertado en la zona, el 13% se distribuyó al 5% de interés anual y el saldo restante 87% en tasas del 9.76% y el 11%.



### Crédito Provincial

La participación por cada provincia en el mes fue: Chimborazo 42% Cotopaxi 30%, Tungurahua 23% y Pastaza 5%. En Chimborazo, los segmentos de ganado lechero, ganado de doble propósito y construcciones para adecuaciones captaron USD 1.75 millones, 75% del monto.

#### ZONA 3. CRÉDITO AGROPECUARIO PROVINCIAL

Año 2016.	Valor <sup>1/</sup> (dólares)		
Provincia	Octubre (t-1)	Noviembre (t)	Δ (t/t-1)
Chimborazo	2,259,903	2,339,814	3.54%
Cotopaxi	1,963,196	1,695,190	-13.65%
Tungurahua	1,302,170	1,260,988	-3.16%
Pastaza	346,762	275,881	-20.44%
<b>SISTEMA FINANCIERO PÚBLICO</b>	<b>5,872,030</b>	<b>5,571,873</b>	<b>-5.11%</b>

Año 2016.	Operaciones <sup>1/</sup> (número)		
Provincia	Octubre (t-1)	Noviembre (t)	Δ (t/t-1)
Chimborazo	716	811	13.27%
Cotopaxi	415	340	-18.07%
Tungurahua	246	314	27.64%
Pastaza	56	56	0.00%
<b>SISTEMA FINANCIERO PÚBLICO</b>	<b>1,433</b>	<b>1,521</b>	<b>6.14%</b>

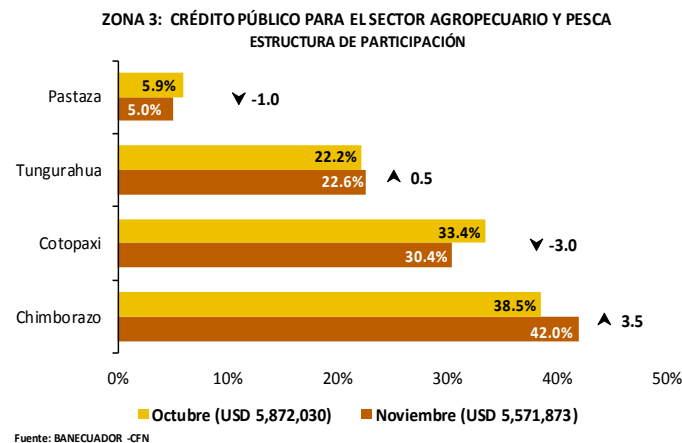
<sup>1/</sup> Sumatoria de BANECUADOR y CFN

Fuente: BanEcuador-BE, Corporación Financiera Nacional-CFN (cifras sujetas a revisión)

En la provincia del Cotopaxi se benefició los rubros de ganado de doble propósito, ganado de leche, ganado de carne y construcciones para adecuaciones en un monto de USD 1.20 millones y representó el 75% del crédito otorgado a la provincia.

De otro lado, Tungurahua creció su participación en 0.5 puntos con respecto al mes anterior. La provincia de Pastaza bajó su participación en un punto con respecto al mes anterior. En ambas provincias destacó el fomento en la producción de frutilla, ganado de leche, doble propósito y carne, por un monto de USD 945,687.

En Pastaza, el rubro de ganado doble propósito captó un monto de USD 153,000, que representó el 55% del monto de la provincia y en su mayoría se entregó a una tasa de interés anual del 11%.



### Crédito Cantonal

Durante octubre y noviembre del 2017, los cantones que más incrementaron la recepción de crédito, fueron: Pujilí creció su crédito mensual en 1.5 veces, de USD 170 mil a USD 262 mil debido al aporte significativo para el fomento en ganado doble propósito y leche y ganado ovino para adecuaciones, captando el 77% del monto.

Otro cantón al alza fue Ambato, registró un aumento de USD 308,594 a USD 396,422, a causa del incremento en los rubros de ganado de carne, frutilla y otras construcciones, los cuales representaron el 69% del monto. Todo el crédito ofertado al cantón lo realizó BanEcuador y sobresalió que el 36% del monto fue otorgado a una tasa de interés del 5% anual, principalmente al fomento de ganado de carne; el saldo restante 64% se entregó a una tasa de interés anual del 11% destacando el fomento de producción de frutilla.

Entre los cantones que registraron variaciones negativas, figuraron: Latacunga, cuyo efectivo descendió USD 193,409, a consecuencia de la desinversión en ganado de leche, carne y ovino. Otro cantón con similar tendencia fue Alausí, el cual bajó su monto crediticio en USD 152,199, registrado en los rubros de ganado de leche y avicultura.

Otros cantones que ascendieron o descendieron (tabla adjunta) durante el período mensual, registraron una variación negativa en el orden de USD 133,856. La participación en el crédito zonal fue del 15% tres puntos menor al mes de octubre.

Los cantones con mayor distribución del crédito fueron Riobamba y Guamote, en conjunto representaron 18%, presentando un incremento de tres puntos con relación al mes anterior.

#### ZONA 3. CRÉDITO AGROPECUARIO CANTONAL

Año 2016.	Valor <sup>2/</sup> (dólares)			
Cantón	Octubre (t-1)	Noviembre (t)	Var. <sup>3/</sup>	Part. <sup>4/</sup>
<b>Los que más ascendieron ▲</b>				
Pujilí	169,797	261,888	92,090	17.6%
Ambato	308,594	396,422	87,828	16.8%
Guamote	379,829	467,052	87,223	16.7%
Cumandá	122,426	209,469	87,043	16.6%
Chunchi	171,825	238,788	66,963	12.8%
Riobamba	509,872	540,852	30,980	5.92%
Baños de Agua Santa	49,000	70,000	21,000	4.01%
Mocha	37,800	55,333	17,533	3.35%
Sigchos	398,804	415,521	16,718	3.20%
Chambo	91,743	107,581	15,838	3.03%
<b>Subtotal</b>	<b>2,239,690</b>	<b>2,762,905</b>	<b>523,216</b>	<b>100%</b>
<b>Los que más descendieron ▼</b>				
Latacunga	473,409	280,000	-193,409	(-29.6%)
Alausí	554,087	401,888	-152,199	(-23.3%)
Pangua	475,670	356,839	-118,831	(-18.2%)
San Pedro de Pelileo	235,816	147,521	-88,295	(-13.5%)
Patate	249,262	197,181	-52,081	(-7.97%)
Tisaleo	159,123	110,502	-48,621	(-7.44%)
<b>Subtotal</b>	<b>2,147,366</b>	<b>1,493,931</b>	<b>-653,435</b>	<b>-100%</b>
Paztaza <sup>5/</sup>	160,076	165,202	5,126	
Santiago de Pillaro <sup>5/</sup>	159,996	157,098	-2,898	
La Maná <sup>5/</sup>	195,298	156,988	-38,311	
Otros cantones <sup>6/</sup>	969,604	835,748	-133,856	
<b>SISTEMA FINANCIERO PÚBLICO</b>	<b>5,872,030</b>	<b>5,571,873</b>	<b>-300,157</b>	

<sup>2/</sup> Sumatoria de las dos instituciones públicas

<sup>3/</sup> Variación absoluta

<sup>4/</sup> Participación de la variación del cantón frente al subtotal de cada grupo

<sup>5/</sup> Conforme al peso en el crédito del mes actual (t)

<sup>6/</sup> Otros cantones que ascendieron y descendieron

Fuente: BanEcuador-BE, Corporación Financiera Nacional-CFN (cifras sujetas a revisión)

### Crédito Actividad

Entre octubre y noviembre del 2017 los que más ascendieron: ganado porcino, creciendo de USD 365 mil a USD 508 mil en la recepción del crédito. Los cantones que se beneficiaron principalmente fueron Cumandá, Pangua, Riobamba y Paztaza, captando el 69% del monto.

Construcciones para adecuaciones pasó de USD 599 mil a USD 726 mil, los cantones Riobamba, Patate, Chambo y Latacunga recibieron el 67% del crédito; BANEQUADOR fue el soporte en el 100%.

Los rubros que más descendieron en el mismo período, figuraron: ganado de leche, disminuyendo de USD 1.96 millones a USD 1.76 millones. Similar tendencia ocurrió en el fomento de huertos que mermó de USD 270,300 en octubre a USD 130 mil.

Otros actividades que ascendieron o descendieron (tabla adjunta) registraron USD 87,045 de variación positiva, con una participación del 2% en el crédito zonal, menor en un punto al mes de anterior.

La participación del rubro de ganado porcino en el crédito zonal fue del 9%, el 97% del monto a una tasa de interés del 11% y el 3% del entregado a una tasa de interés anual del 5%.

Los rubros de producción de ganado de leche y huertos, en conjunto sumaron USD 1.89 millones y la participación fue del 34% en el crédito otorgado a la zona. El 24% del monto se entregó a una tasa de interés del 5% y el 76% del entregado a una tasa de interés anual del 11%.

#### ZONA 3. CRÉDITO AGROPECUARIO ACTIVIDAD

Año 2016.	Valor <sup>7/</sup> (dólares)			
Actividad	Octubre (t-1)	Noviembre (t)	Var. <sup>8/</sup>	Part. <sup>9/</sup>
<b>Los que más ascendieron ▲</b>				
Ganado porcino	365,070	508,277	143,207	28.7%
Construcciones para adecuaciones	599,200	726,236	127,036	25.4%
Ganado bovino	457,956	532,298	74,343	14.9%
Otros construcciones	30,000	79,200	49,200	9.85%
Maíz duro y/o suave	1,408	38,305	36,897	7.38%
Pastos	5,000	27,000	22,000	4.40%
Ganado doble propósito	868,863	890,498	21,635	4.33%
Equipo de riego	20,000	30,000	10,000	2.00%
Chocho	0	8,000	8,000	1.60%
Ajo	581	8,000	7,419	1.48%
<b>Subtotal</b>	<b>2,348,078</b>	<b>2,847,815</b>	<b>499,737</b>	<b>100%</b>
<b>Los que más descendieron ▼</b>				
Ganado de leche	1,959,098	1,764,371	-194,727	(-27.9%)
Huertos	270,300	130,500	-139,800	(-20.0%)
Obras de riego en general	81,500	3,500	-78,000	(-11.2%)
Cacao	72,399	3,147	-69,253	(-9.92%)
Avicultura	251,188	199,946	-51,242	(-7.34%)
Papa	43,566	6,780	-36,786	(-5.27%)
Compra de propiedades rurales	59,161	22,514	-36,647	(-5.25%)
Otros agrícolas	76,000	41,281	-34,719	(-4.97%)
Camiones	30,623	0	-30,623	(-4.38%)
Mora	64,796	38,170	-26,626	(-3.81%)
<b>Subtotal</b>	<b>2,908,632</b>	<b>2,210,209</b>	<b>-698,423</b>	<b>-100%</b>
Fresa y/o frutilla <sup>10/</sup>	300,081	298,067	-2,014	
Ganado ovino <sup>10/</sup>	94,452	76,206	-18,246	
Conejos y cuyes <sup>10/</sup>	33,185	39,018	5,833	
Otras actividades <sup>11/</sup>	187,602	100,557	-87,045	
<b>SISTEMA FINANCIERO PÚBLICO</b>	<b>5,872,030</b>	<b>5,571,873</b>	<b>-300,157</b>	

<sup>7/</sup> Sumatoria de las dos instituciones públicas

<sup>8/</sup> Variación absoluta

<sup>9/</sup> Participación de la variación del rubro frente al subtotal de cada grupo

<sup>10/</sup> Conforme al peso en el crédito del mes actual (t)

<sup>11/</sup> Otros rubros que ascendieron y descendieron

Fuente: BanEcuador-BE, Corporación Financiera Nacional-CFN (cifras sujetas a revisión)