

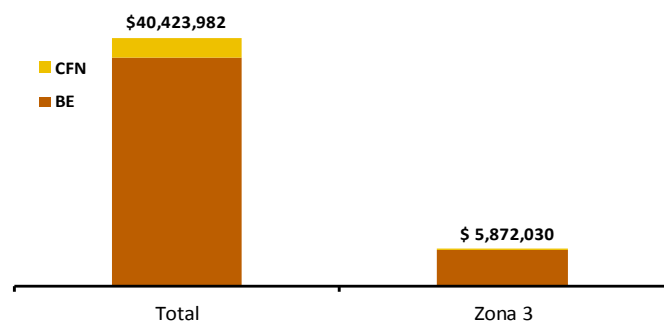


Crédito Zonal

El Sistema Financiero Público, en agosto del 2016 colocó USD 40 millones a nivel nacional para desarrollar actividades del sector agropecuario y pesca; de los cuales, USD 5.87 millones de dólares se destinaron a la Zona Administrativa No. 3, comprendida por las provincias de Chimborazo, Cotopaxi, Pastaza y Tungurahua; de esta última cantidad, BanEcuador fue quien favoreció con el 99% del crédito ofertado y el saldo restante 1%, la CFN fue su soporte.

En Chimborazo, los rubros de ganado lechero, ganado de doble propósito y construcciones para adecuaciones captaron USD 1.78 millones, monto que participó con el 78% del crédito otorgado en la provincia. En Cotopaxi se beneficiaron los rubros de ganado de doble propósito, ganado de leche, ganado de carne y construcciones para adecuaciones, en un monto de USD 1.21 millones, representando el 62% del crédito otorgado a la provincia.

ZONA 3: CRÉDITO PÚBLICO PARA EL SECTOR AGROPECUARIO Y PESCA
ESTRUCTURA DE PARTICIPACIÓN - OCTUBRE/2017



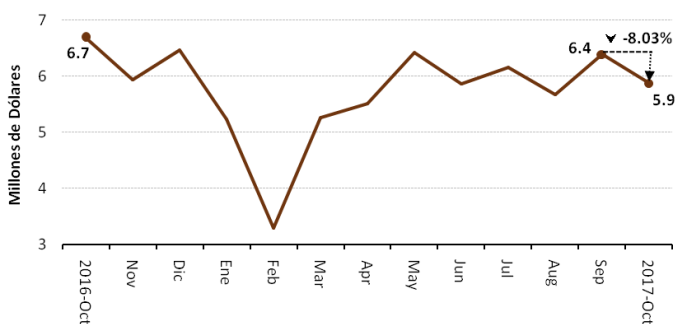
Fuente: BANEQUADOR-CFN

En octubre 2017, del crédito financiado por BanEcuador a nivel nacional, la Zona 3 participó con el 16%, similar al observado en septiembre 2017; mientras, la CFN participó con el 3%, tres puntos menos al mes anterior. La merma en el fomento ocurrió en los rubros de explotación de madera y compra de propiedades rurales.

La Zona 3 recibió del Sistema Financiero Público USD 5.87 millones, mermando en 8% respecto al mes de septiembre de 2017, similar comportamiento respecto a octubre 2016, el cual bajó 12%.

En la Zona 3, la gestión del Sistema Financiero Público tuvo como respaldo BanEcuador y CFN, destacando el soporte en los rubros de ganado de leche, doble propósito y construcciones para adecuaciones, que representaron el 57% del monto otorgado en la zona. Del efectivo ofertado en esta zona, el 10% del se distribuyó al 5% de interés anual, el 1% del monto a una tasa del 9.05%, el saldo restante de 89% entre tasas del 9.76% al 11%.

ZONA 3: CRÉDITO PÚBLICO PARA EL SECTOR AGROPECUARIO Y PESCA



Fuente: BANEQUADOR/BE-CFN

Crédito Provincial

La participación por cada provincia en el mes fue: Chimborazo 39% Cotopaxi 33%, Tungurahua 22% y Pastaza 6%.

ZONA 3. CRÉDITO AGROPECUARIO PROVINCIAL

Año 2016.	Valor ^{1/} (dólares)			
	Provincia	Septiembre (t-1)	Octubre (t)	Δ (t/t-1)
	Chimborazo	2,658,517	2,259,903	-14.99%
	Cotopaxi	2,257,106	1,963,196	-13.02%
	Tungurahua	1,107,481	1,302,170	17.58%
	Pastaza	361,806	346,762	-4.16%
	SISTEMA FINANCIERO PÚBLICO	6,384,910	5,872,030	-8.03%

Año 2016.	Operaciones ^{1/} (número)			
	Provincia	Septiembre (t-1)	Octubre (t)	Δ (t/t-1)
	Chimborazo	795	716	-9.94%
	Cotopaxi	355	415	16.90%
	Tungurahua	211	246	16.59%
	Pastaza	37	56	51.35%
	SISTEMA FINANCIERO PÚBLICO	1,398	1,433	2.50%

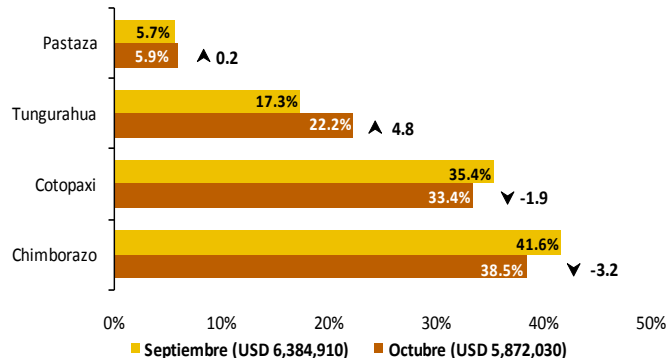
^{1/} Sumatoria de BANEQUADOR y CFN

Fuente: BanEcuador-BE, Corporación Financiera Nacional-CFN (cifras sujetas a revisión)

De otro lado, bajo la estructura zonal, Tungurahua y Pastaza crecieron su participación entre septiembre y octubre. La primera, manifestó una contribución superior en cinco puntos, destaca el fomento en los rubros de frutilla, ganado de leche, construcciones para adecuaciones y huertos, por un monto de USD 761,395.

Pastaza, incrementó el monto en 0.20 puntos, en tanto que el número de beneficiarios fue mayor en 51% durante el lapso mensual. El rubro de ganado porcino captó un monto de USD 222,000, que representó el 64% del monto de la provincia, en su mayoría se entregó a una tasa de interés anual del 11%.

ZONA 3: CRÉDITO PÚBLICO PARA EL SECTOR AGROPECUARIO Y PESCA
ESTRUCTURA DE PARTICIPACIÓN



Fuente: BANEQUADOR - CFN

Crédito Cantonal

Durante septiembre y octubre del 2017, los cantones que más incrementaron la recepción de crédito, fueron: San Pedro de Pelileo creció su crédito mensual en algo más de dos veces, de USD 99,216 a USD 236 mil, Debido al aporte significativo para el fomento en ganado leche, ganado doble propósito y construcciones para adecuaciones, captando el 57% del monto.

Otro cantón al alza fue Pangua, registró un aumento de USD 385,179 a USD 475,670, a causa del incremento en los rubros de ganado de doble propósito y huertos, los cuales representaron el 67% del monto. Todo el crédito ofertado al cantón tuvo el soporte de BanEcuador, y, el 95% del monto se entregó a una tasa de interés del 11% anual, el 4% a una tasa del 5% y, la diferencia al 15% de interés anual.

Entre los cantones que registraron variaciones negativas, figuraron: Latacunga, cuyo efectivo descendió en USD 221,797, a consecuencia de la desinversión en la explotación de madera y construcciones para adecuaciones. Otro cantón con similar tendencia fue Alausí, el cual disminuyó su monto crediticio en USD 209,112, registrado en los rubros compra de propiedades rurales y ganado de doble propósito.

Otros cantones que ascendieron o descendieron (tabla adjunta) durante el período mensual, registraron una variación negativa en el orden de USD 120,872. La participación en el crédito zonal fue del 12%, menor en un punto al mes de septiembre.

La participación de Alausí y Riobamba en la distribución del crédito fue del 18%, un punto menos respecto al mes anterior.

ZONA 3. CRÉDITO AGROPECUARIO CANTONAL

Año 2016.	Valor ^{2/} (dólares)			
Cantón	Septiembre (t-1)	Octubre (t)	Var. ^{3/}	Part. ^{4/}
Los que más ascendieron ▲				
San Pedro de Pelileo	99,216	235,816	136,599	22.4%
Pangua	385,179	475,670	90,491	14.8%
Tisaleo	82,715	159,123	76,408	12.5%
Saquisilí	39,850	110,162	70,312	11.5%
Pallatanga	38,323	95,067	56,744	9.29%
Santiago de Pillaro	104,581	159,996	55,415	9.08%
Ambato	262,525	308,594	46,068	7.55%
Riobamba	477,494	509,872	32,378	5.30%
Baños de Agua Santa	190,471	215,521	25,051	4.10%
Sigchos	375,296	396,344	21,048	3.45%
Subtotal	2,055,649	2,666,164	610,515	100%
Los que más descendieron ▼				
Latacunga	695,206	473,409	-221,797	(-22.0%)
Alausí	763,199	554,087	-209,112	(-20.7%)
La Maná	349,288	195,298	-153,989	(-15.3%)
Chunchi	323,898	171,825	-152,073	(-15.1%)
Paztaza	300,162	160,076	-140,086	(-13.9%)
Cumandá	254,925	122,426	-132,500	(-13.1%)
Subtotal	2,686,678	1,677,121	-1,009,557	-100%
Guamote ^{5/}	376,641	379,829	3,188	
Patate ^{5/}	260,463	249,262	-11,201	
Guano ^{5/}	172,097	187,144	15,047	
Otros cantones ^{6/}	833,382	712,510	-120,872	
SISTEMA FINANCIERO PÚBLICO	6,384,910	5,872,030	-512,880	

2/ Sumatoria de las dos instituciones públicas

3/ Variación absoluta

4/ Participación de la variación del cantón frente al subtotal de cada grupo

5/ Conforme al peso en el crédito del mes actual (t)

6/ Otros cantones que ascendieron y descendieron

Fuente: BanEcuador-BE, Corporación Financiera Nacional-CFN (cifras sujetas a revisión)

Crédito Actividad

Entre septiembre y octubre del 2017 los que más ascendieron: ganado de leche, creció de USD 1.79 millones a USD 1.96 millones en la recepción del crédito. Los cantones beneficiados, principalmente fueron Alausí, Guamote y Riobamba, captando el 52% del monto.

Avicultura pasó de USD 166,527 a USD 251 mil, los cantones de Patate, San Pedro de Pelileo y Pallatanga recibieron el 48% del crédito. BanEcuador fue el soporte en el 100% del crédito otorgado.

Los rubros que más descendieron en el mismo período, figuraron: producción de madera con una baja de USD 396,000 (-100%). Similar tendencia ocurrió en el fomento de compra de propiedades rurales que mermó de USD 391 mil en septiembre a USD 59 mil en octubre.

Otros actividades que ascendieron o descendieron (tabla adjunta) registraron una variación positiva de USD 21,201, teniendo una participación en el crédito zonal en el orden del 4%, un punto mayor al mes de septiembre.

La participación del rubro de ganado de leche en el crédito zonal fue del 33% en el mes de octubre, el 18% del monto a una tasa de interés del 5%, el 82% se financió a tasa del 11% y 9.05%. El rubro de compra de propiedades rurales, sumó USD 59,161 y su participación fue del 1% en el crédito otorgado a la zona.

ZONA 3. CRÉDITO AGROPECUARIO ACTIVIDAD

Año 2016.	Valor ^{7/} (dólares)			
Actividad	Septiembre (t-1)	Octubre (t)	Var. ^{8/}	Part. ^{9/}
Los que más ascendieron ▲				
Ganado de leche	1,789,495	1,959,098	169,603	27.8%
Avicultura	166,527	251,188	84,662	13.9%
Ganado de carne	336,481	430,844	94,363	15.5%
Cacao	12,568	72,399	59,831	9.8%
Fresa y/o frutilla	240,315	300,081	59,766	9.8%
Otros agrícolas	29,000	76,000	47,000	7.71%
Camiones	0	30,623	30,623	5.02%
Mora	42,162	64,796	22,634	3.71%
Huertos	249,500	270,300	20,800	3.41%
Compra de abonos y agroquímicos	11,000	31,500	20,500	3.36%
Subtotal	2,877,047	3,486,830	609,783	100%
Los que más descendieron ▼				
Producción de madera	396,000	0	-396,000	(-33.9%)
Compra de propiedades rurales	391,197	59,161	-332,036	(-28.4%)
Ganado Doble propósito	1,074,018	868,863	-205,155	(-17.5%)
Otras Obras	73,400	0	-73,400	(-6.3%)
Construcciones para adecuaciones	651,301	599,200	-52,101	(-4.5%)
Equipos y maquinaria	60,000	15,000	-45,000	(-3.85%)
Ganado porcino	383,387	365,070	-18,316	(-1.57%)
Papa	60,025	43,566	-16,458	(-1.41%)
Caña de azúcar	16,427	581	-15,846	(-1.36%)
Tanques para almacenamiento/reservorio de agua	15,000	0	-15,000	(-1.28%)
Subtotal	3,120,755	1,951,442	-1,169,312	-100%
Ganado ovino ^{10/}	88,371	94,452	6,082	
Obras de riego en general ^{10/}	63,000	81,500	18,500	
Cuves ^{10/}	31,818	32,685	868	
Otras actividades ^{11/}	203,920	225,121	21,201	
SISTEMA FINANCIERO PÚBLICO	6,384,910	5,872,030	-512,880	

7/ Sumatoria de las dos instituciones públicas

8/ Variación absoluta

9/ Participación de la variación del rubro frente al subtotal de cada grupo

10/ Conforme al peso en el crédito del mes actual (t)

11/ Otros rubros que ascendieron y descendieron

Fuente: BanEcuador-BE, Corporación Financiera Nacional-CFN (cifras sujetas a revisión)