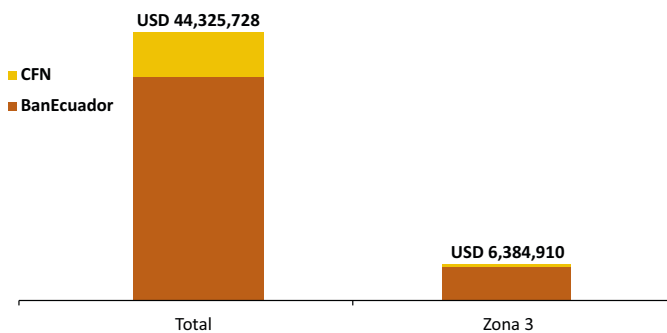




Crédito Zonal

En el presente mes, el Sistema Financiero Público colocó USD 44 millones a nivel nacional para desarrollar las actividades del sector agropecuario. La Zona Administrativa No. 3, comprendida por las provincias de Chimborazo, Cotopaxi, Pastaza y Tungurahua, se vio beneficiada con USD 6.4 millones para atender 1,398 operaciones. Del crédito financiado por BanEcuador a nivel nacional, la Zona 3 recibió el 16%, reducción de un punto respecto al mes anterior, en tanto que del crédito otorgado por la CFN, la zona captó el 6% (4 puntos más).

ZONA 3: CRÉDITO PÚBLICO PARA EL SECTOR AGROPECUARIO
ESTRUCTURA DE PARTICIPACIÓN - SEPTIEMBRE/2017

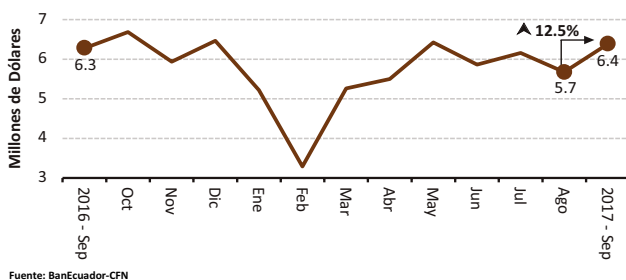


Fuente: BanEcuador-CFN

En términos absolutos, el volumen del crédito en la Zona 3 se robusteció en USD 709 mil con respecto al mes anterior, manifestando una variación del 12%, mientras que respecto a septiembre del año pasado, el indicador subió en 2%. Por parte de BanEcuador, el fomento se dirigió principalmente a ganado de leche, ganado de doble propósito y construcciones para adecuaciones agrícolas, lo que en su conjunto representó el 59% del crédito total de la zona. Mientras que, la CFN financió la producción o extracción de madera con USD 396 mil.

El volumen de crédito concedido por ambas instituciones financieras a la mayor tasa de interés (11% anual) fue de USD 5.15 millones, lo que representó el 81% del crédito zonal. Por otro lado, el crédito financiado con la menor tasa de interés (5% anual) fue de USD 779 mil, del que, los rubros de ganado de leche y la compra de propiedades rurales recibieron en conjunto el 73%.

ZONA 3: CRÉDITO PÚBLICO PARA EL SECTOR AGROPECUARIO



Fuente: BanEcuador-CFN

Crédito Provincial

Según la estructura crediticia interna de la zona, las cuatro provincias registraron alzas en su apalancamiento, donde Pastaza mostró mayor dinamismo (+36%); sin embargo, en valores absolutos, Chimborazo registró mayor aumento (USD 261 mil).

En el mes de análisis, Chimborazo registró una participación del 42% en el crédito zonal, manteniéndose estable respecto al mes anterior. Bajo esta provincia, Alausí recibió el 29% del monto, destinándose más de la mitad a la inversión para ganadería de la línea lechera.

Cotopaxi por su parte, captó el 35% (USD 2.26 millones) del efectivo zonal, de este monto el 31% se canalizó a Latacunga, beneficiándose en buena proporción a la producción o extracción de madera.

ZONA 3. CRÉDITO AGROPECUARIO PROVINCIAL

Año 2017.	Valor ^{1/} (dólares)			
	Provincia	Agosto (t-1)	Septiembre (t)	Δ (t/t-1)
	Chimborazo	2,397,162	2,658,517	10.90%
	Cotopaxi	2,006,196	2,257,106	12.51%
	Tungurahua	1,007,595	1,107,481	9.91%
	Pastaza	265,125	361,806	36.47%
SISTEMA FINANCIERO PÚBLICO		5,676,078	6,384,910	12.49%

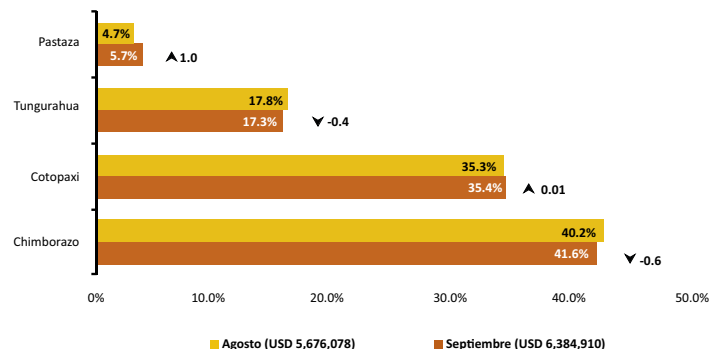
Año 2017.	Operaciones ^{1/} (número)			
	Operaciones	(número)	Δ (t/t-1)	
	Chimborazo	683	795	16.40%
	Cotopaxi	387	355	-8.27%
	Tungurahua	178	211	18.5%
	Pastaza	39	37	-5.13%
SISTEMA FINANCIERO PÚBLICO		1,287	1,398	8.62%

1/ Sumatoria de BANECUADOR y Corporación Financiera Nacional (CFN)

Fuente: BanEcuador-BE, CFN (cifras sujetas a revisión)

El factor de producción destinado a la provincia de Pastaza representó el 6%, provocando el aumento de un punto en relación al mes anterior. El cantón del mismo nombre se favoreció con una cifra de USD 260 mil, superior en 60% al mes de agosto. En el cantón Pastaza, una de las actividades más destacadas es la ganadería de doble propósito, donde la banca pública colocó USD 131 mil en septiembre.

ZONA 3: CRÉDITO PÚBLICO PARA EL SECTOR AGROPECUARIO
ESTRUCTURA DE PARTICIPACIÓN



Fuente: BanEcuador-CFN

Crédito Cantonal

En septiembre, el volumen de crédito otorgado a Latacunga fue de USD 695 mil, lo que representó el 11% del financiado en la zona. Como ya se mencionó, el fomento a la actividad maderera por parte de la CFN fue del 57%. En tanto que BanEcuador apoyó la construcción para adecuaciones agrícolas, direccionando el 23% del crédito cantonal.

Alausí recibió USD 763 mil, 12% del lo concedido en la Zona 3. El Sistema Financiero Público, con miras a robustecer la ganadería lechera, inyectó USD 457 mil en el cantón, de igual manera lo efectuó para la compra de propiedades rurales (USD 224 mil).

En sentido opuesto, Píllaro registró una baja del 50%, debido a la desinversión en ganado de leche. Similar tendencia mostró el cantón Guano, al reducir su requerimiento financiero en USD 102 mil para el mes de septiembre, ocasionado por la baja en los subsectores de ganadería bovina y avicultura.

Otros cantones (tabla adjunta) manifestaron un aumento de USD 31,694 para septiembre del presente año.

ZONA 3. CRÉDITO AGROPECUARIO CANTONAL

Año 2017.	Valor ^{2/} (dólares)			
	Agosto (t-1)	Septiembre (t)	Var. ^{3/}	Part. ^{4/}
Los que más ascendieron ▲				
Latacunga	385,986	695,206	309,220	27.5%
Alausí	556,328	763,199	206,871	18.4%
Patate	170,107	300,162	130,055	11.6%
Cumandá	142,464	254,925	112,462	10.0%
Chunchi	214,388	323,898	109,510	9.73%
Pastaza	162,875	260,463	97,588	8.67%
Guamote	331,087	376,641	45,554	4.05%
Tisaleo	42,581	82,715	40,134	3.57%
Cevallos	13,026	50,162	37,136	3.30%
Mocha	7,000	43,402	36,402	3.24%
Subtotal	2,025,840	3,150,773	1,124,933	100%
Los que más descendieron ▼				
Píllaro	209,824	104,581	-105,243	(-21.6%)
Guano	273,929	172,097	-101,832	(-20.9%)
Sigchos	439,264	375,277	-63,987	(-13.1%)
Riobamba	533,224	477,494	-55,730	(-11.4%)
Baños	69,000	23,000	-46,000	(-9.45%)
Pallatanga	74,038	38,323	-35,715	(-7.33%)
Pelileo	127,406	99,216	-28,190	(-5.79%)
Santa Clara	56,000	35,000	-21,000	(-4.31%)
La Maná	364,892	349,288	-15,604	(-3.20%)
Colta	107,090	93,377	-13,713	(-2.82%)
Subtotal	2,254,667	1,767,653	-487,014	-100%
Pangua ^{5/}	359,417	385,179	25,762	
Ambato ^{5/}	243,203	262,525	19,323	
Pujilí ^{5/}	263,918	258,052	-5,866	
Otros cantones ^{6/}	529,034	560,728	31,694	
SISTEMA FINANCIERO PÚBLICO	5,676,078	6,384,910	708,831	

^{2/} Sumatoria de las dos instituciones públicas

^{3/} Variación absoluta

^{4/} Participación de la variación del cantón frente al subtotal de cada grupo

^{5/} Conforme al peso en el crédito del mes actual (t)

^{6/} Otros cantones que ascendieron y descendieron

Fuente: BanEcuador, Corporación Financiera Nacional (cifras sujetas a revisión)

Crédito Actividad

Las principales actividades del sector agropecuario que registraron incremento en su volumen de crédito fueron: la producción o extracción de madera, con un aumento del 100% entre agosto y septiembre. El efectivo de USD 396 mil financiado por la banca pública (CFN) se ofertó exclusivamente en el cantón Latacunga, para la adquisición de activos, a la tasa del 9.07% de interés anual.

Hacia mejoras territoriales, la banca en este mes contribuyó con USD 1.26 millones, de estos, USD 651 mil fueron hacia construcciones para adecuaciones agrícolas en los cantones de Latacunga (24%), Riobamba (19%), Patate (17%) y otros (40%); USD 391 mil para la compra de propiedades rurales, destinado a los cantones de Alausí (57%), Sigchos (23%) y otros (20%).

Otros rubros del subsector forestal y fibras, particularmente fibras, registró una caída del 100%, es decir, una desinversión de cien mil dólares. Operación que se manifestó en el cantón Pangua.

Otras actividades que ascendieron o descendieron (tabla adjunta) experimentaron una alza de USD 14,098 a septiembre del 2017.

ZONA 3. CRÉDITO AGROPECUARIO ACTIVIDAD

Año 2017.	Valor ^{7/} (dólares)			
	Agosto (t-1)	Septiembre (t)	Var. ^{8/}	Part. ^{9/}
Los que más ascendieron ▲				
Producción y/o extracción de madera	0	396,000	396,000	37.9%
Mejoras territoriales	993,901	1,262,460	268,559	25.7%
Ganado porcino	218,069	346,825	128,756	12.3%
Huertos	145,500	249,500	104,000	9.96%
Papa	6,719	60,025	53,305	5.11%
Tomate de árbol	1,162	23,733	22,571	2.16%
Cuyes	9,324	31,818	22,494	2.15%
Banano y/o plátano	2,225	21,791	19,566	1.87%
Caña de azúcar	0	16,427	16,427	1.57%
Ganado ovino	75,900	88,371	12,471	1.19%
Subtotal	1,452,800	2,496,949	1,044,150	100%
Los que más descendieron ▼				
Otros forestal y fibras	100,076	0	-100,076	(-28.0%)
Avicultura	252,190	159,527	-92,664	(-25.9%)
Cacao	69,466	12,568	-56,898	(-15.9%)
Mora	84,688	42,162	-42,526	(-11.9%)
Aguacate	20,000	0	-20,000	(-5.6%)
Pastos	17,000	2,000	-15,000	(-4.20%)
Babaco	14,000	5,081	-8,919	(-2.50%)
Naranja	8,500	0	-8,500	(-2.38%)
Café	7,042	0	-7,042	(-1.97%)
Fresa y/o frutilla	246,000	240,315	-5,685	(-1.59%)
Subtotal	818,962	461,653	-357,310	-100%
Ganado bovino ^{10/}	3,248,609	3,245,305	-3,304	
Maquinaria agropecuaria ^{10/}	80,600	86,500	5,900	
Cebolla blanca y/o colorada ^{10/}	8,639	13,936	5,297	
Otras actividades ^{11/}	66,469	80,566	14,098	
SISTEMA FINANCIERO PÚBLICO	5,676,078	6,384,910	708,831	

^{7/} Sumatoria de las dos instituciones públicas

^{8/} Variación absoluta

^{9/} Participación de la variación del rubro frente al subtotal de cada grupo

^{10/} Conforme al peso en el crédito del mes actual (t)

^{11/} Otros rubros que ascendieron y descendieron

Fuente: BanEcuador, Corporación Financiera Nacional (cifras sujetas a revisión)