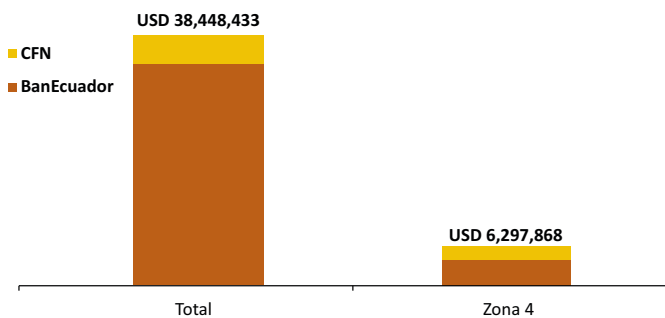




### Crédito Zonal

Durante el presente mes de análisis, el Sistema Financiero Público colocó USD 38.4 millones a nivel nacional para desarrollar actividades del sector agropecuario y pesca, de donde USD 6.3 millones se destinaron a la Zona Administrativa No. 4 comprendida por las provincias de Manabí y Santo Domingo de los Tsáchilas; de esta última cantidad, BanEcuador contribuyó con el 69%, en tanto que la Corporación Financiera Nacional (CFN) cubrió la diferencia del 31%.

#### ZONA 4: CRÉDITO PÚBLICO PARA EL SECTOR AGROPECUARIO Y PESCA ESTRUCTURA DE PARTICIPACIÓN - ABRIL/2017

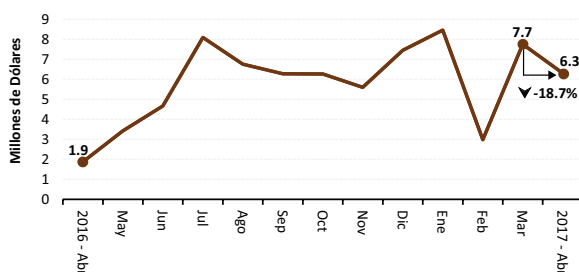


Fuente: BanEcuador-CFN

La zona 4 participó con el 13% del crédito financiado por BanEcuador a nivel nacional, es decir un punto más respecto a la participación del mes anterior. Mientras que del monto concedido por la CFN a nivel de país, la zona 4 recibió el 46%, equivalente a siete puntos más frente al crédito registrado en el mes de marzo.

La Zona Administrativa No. 4 recibió USD 6.3 millones de la Banca Pública durante el presente mes, lo cual representó una disminución del 19% respecto al mes anterior y, un importante incremento de 296% con relación a abril del 2016. Por parte del número de beneficiarios, se reportó una baja del 37% con respecto al mes anterior y, respecto a abril del año 2016, hubo incremento de 183%.

#### ZONA 4: CRÉDITO PÚBLICO PARA EL SECTOR AGROPECUARIO



Fuente: BanEcuador-CFN

### Crédito Provincial

A nivel provincial, Manabí recibió USD 5.3 millones, lo que representó un 21% menos de lo otorgado en el mes de marzo. Del monto colocado en la provincia, el 59% se concedió a la tasa del 11% anual, cuyo efectivo fue financiado por BanEcuador y dirigido principalmente al sector de ganadería bovina en los cantones: Chone, Pedernales y Flavio Alfaro. El 30% del monto se otorgó al 8.79% anual, destinado para la cría de

camarones en el cantón Pedernales, según datos de la CFN. La diferencia fue colocada a diferentes tasas.

En la provincia de Santo Domingo de los Tsáchilas se registró una variación negativa de 4% en el volumen de crédito, al compararla con el mes anterior. Del crédito ofertado en la provincia, el 86% fue colocado a una tasa de interés del 11% anual, destinado para cultivos agrícolas (pimienta y cacao) y para ganadería bovina (ganado de leche) en el cantón Santo Domingo; según datos de BanEcuador. La diferencia fue colocada a distintas tasas.

#### ZONA 4. CRÉDITO AGROPECUARIO PROVINCIAL

Año 2017.	Valor <sup>1/</sup> (dólares)		
	Provincia	Marzo (t-1)	Abril (t)
Manabí	6,702,662	5,293,666	↓ -21.02%
Santo Domingo de los Tsáchilas	1,045,875	1,004,202	↓ -3.98%
<b>SISTEMA FINANCIERO PÚBLICO</b>	<b>7,748,537</b>	<b>6,297,868</b>	<b>↓ -18.72%</b>

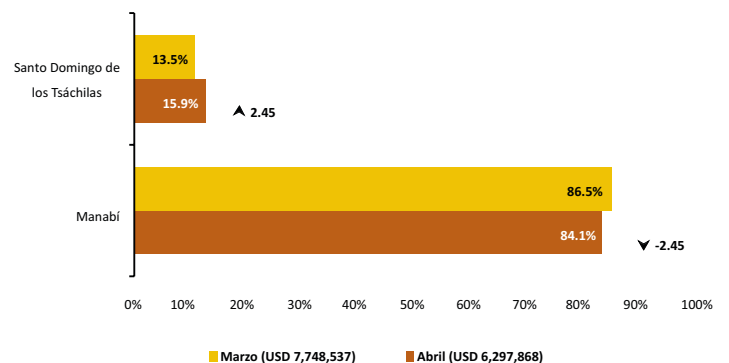
Año 2017.	Operaciones <sup>1/</sup> (número)		
	Marzo (t-1)	Abril (t)	Δ (t/t-1)
Manabí	912	579	↓ -36.51%
Santo Domingo de los Tsáchilas	217	135	↓ -37.79%
<b>SISTEMA FINANCIERO PÚBLICO</b>	<b>1,129</b>	<b>714</b>	<b>↓ -36.76%</b>

<sup>1/</sup> Sumatoria de BanEcuador y Corporación Financiera Nacional (CFN)  
Fuente: BanEcuador, CFN (cifras sujetas a revisión)

Para el mes en análisis, Manabí participó con un monto de crédito zonal del 84%, lo que representó 2.5 puntos menos de lo registrado en marzo. En abril, la participación del número de operaciones fue del 81%, similar al comportamiento observado en marzo.

La contribución de Santo Domingo de los Tsáchilas en el crédito zonal fue del 16% en el valor, 2.5 puntos más que lo registrado en marzo. Mientras que la participación de los sujetos de crédito fue del 19%.

#### ZONA 4: CRÉDITO PÚBLICO PARA EL SECTOR AGROPECUARIO ESTRUCTURA DE PARTICIPACIÓN



Fuente: BanEcuador - CFN

## Crédito Cantonal

Durante marzo y abril, Pedernales se ubicó entre los cantones que más incrementaron la recepción del crédito, con una contribución del 64%. El crédito varió de USD 338,265 a USD 1,782,750, lo que generó un vertiginoso incremento del 427%. Como consecuencia en el aumento del efectivo para el sector de pesca y acuicultura.

En segundo lugar se ubicó Chone, donde el crédito se incrementó en el 70%, al pasar de USD 378 mil en marzo a USD 642 mil en abril. El crédito fue destinado, principalmente, al sector de ganadería bovina, el cual fue financiado por BanEcuador.

Entre los cantones que registraron variaciones negativas consta Jaramijó, que pasó de USD 2 millones en marzo a USD 32 mil en abril (99% de variación negativa). Según reporte de la CFN, el descenso se dio principalmente en el sector de pesca y acuicultura.

A continuación se ubicó Sucre, el cual cambió sus cifras de USD 750 mil a USD 203 mil (73% menos); debido a la baja en el crédito solicitado para el sector de pesca y acuicultura (camarones), según reporte de la CFN.

Otros cantones que ascendieron o descendieron (tabla adjunta), durante el período, registraron un descenso de USD 177,770; esto fue el 9% de variación.

### ZONA 4. CRÉDITO AGROPECUARIO CANTONAL

Año 2017.	Valor <sup>2/</sup> (dólares)			
	Marzo (t-1)	Abril (t)	Var. <sup>3/</sup>	Part. <sup>4/</sup>
<b>Los que más ascendieron ▲</b>				
Pedernales	338,265	1,782,750	1,444,485	64.4%
Chone	378,026	641,713	263,686	11.8%
Manta	67,460	319,773	252,314	11.3%
El Carmen	445,553	536,176	90,622	4.04%
Jipijapa	51,771	124,207	72,436	3.23%
Flavio Alfaro	222,718	295,005	72,287	3.22%
24 de Mayo	21,363	45,303	23,940	1.07%
Puerto López	55,581	77,026	21,445	0.96%
Jama	73,306	74,019	713	0.03%
<b>Subtotal</b>	<b>1,654,044</b>	<b>3,895,971</b>	<b>2,241,928</b>	<b>100%</b>
<b>Los que más descendieron ▼</b>				
Jaramijó	2,193,126	32,000	-2,161,126	(-61.5%)
Sucre	749,994	203,426	-546,569	(-15.6%)
San Vicente	565,073	137,859	-427,214	(-12.2%)
Tosagua	338,999	104,786	-234,213	(-6.66%)
Junín	132,082	45,907	-86,175	(-2.45%)
Rocafuerte	212,529	153,000	-59,529	(-1.69%)
<b>Subtotal</b>	<b>4,191,803</b>	<b>676,977</b>	<b>-3,514,826</b>	<b>-100%</b>
Otros cantones <sup>5/</sup>	1,902,691	1,724,920	-177,770	
<b>SISTEMA FINANCIERO PÚBLICO</b>	<b>7,748,537</b>	<b>6,297,868</b>	<b>-1,450,669</b>	

<sup>2/</sup> Sumatoria de las dos instituciones públicas

<sup>3/</sup> Variación absoluta

<sup>4/</sup> Participación de la variación del cantón frente al subtotal de cada grupo

<sup>5/</sup> Otros cantones que ascendieron y descendieron

Fuente: BanEcuador, Corporación Financiera Nacional (cifras sujetas a revisión)

## Crédito Actividad

Durante el periodo de marzo y abril, entre los rubros que tuvieron mayor ascenso se ubicaron el sector de ganadería bovina con el 24% de incremento, al pasar de USD 1.6 millones en marzo a USD 2 millones en abril. El alza se presentó en los cantones de Chone, Pedernales y Flavio Alfaro, para ganado de doble propósito, con crédito financiado por BanEcuador.

Un poco más distante se ubicó el sector de mejoras territoriales, al reportar USD 95,434 en marzo y USD 261,779 en abril (174% de aumento). Dicho crédito se registró principalmente en los cantones: Santo Domingo y Rocafuerte, cuyos montos que fueron otorgados por BanEcuador.

Entre los rubros que presentaron mayor descenso, durante el mismo período, se situaron pesca y acuicultura, que pasó de USD 3.1 millones a USD 1.7 millones, lo que representó el 46% de disminución, registrados en los cantones de Jaramijó y Pedernales.

A continuación, el cultivo de maíz disminuyó de USD 329,162 en marzo a USD 24,860 en abril, que representa una caída del 92%. Este descenso se manifestó en los cantones Paján y Tosagua, según datos de BanEcuador.

Otros rubros que ascendieron o descendieron (tabla adjunta) durante el periodo de análisis del 2017, mostraron un descenso de USD 77,282; lo que representó el 16% de variación.

### ZONA 4. CRÉDITO AGROPECUARIO ACTIVIDAD

Año 2017.	Valor <sup>6/</sup> (dólares)			
	Marzo (t-1)	Abril (t)	Var. <sup>7/</sup>	Part. <sup>8/</sup>
<b>Los que más ascendieron ▲</b>				
Ganadería bovina	1,588,098	1,962,193	374,094	41.8%
Mejoras territoriales	95,434	261,779	166,345	18.6%
Otros agrícolas	6,640	103,000	96,360	10.8%
Banano y plátano	73,966	134,580	60,615	6.78%
Forestal y fibras	82,131	128,700	46,569	5.21%
Avicultura	64,650	105,000	40,350	4.51%
Movilización de productos	3,000	43,100	40,100	4.48%
Maracuyá	236,046	273,510	37,464	4.19%
Piña	18,630	51,233	32,603	3.64%
<b>Subtotal</b>	<b>2,168,595</b>	<b>3,063,095</b>	<b>894,500</b>	<b>100%</b>
<b>Los que más descendieron ▼</b>				
Pesca y acuicultura	3,116,534	1,675,829	-1,440,705	(-63.5%)
Maíz	329,162	24,860	-304,303	(-13.4%)
Cacao	556,103	357,367	-198,736	(-8.76%)
ganadería porcina	506,476	398,460	-108,016	(-4.76%)
café	169,495	65,508	-103,987	(-4.59%)
maquinaria agropecuaria	364,800	305,800	-59,000	(-2.60%)
Arroz	58,831	5,692	-53,139	(-2.34%)
<b>Subtotal</b>	<b>5,101,401</b>	<b>2,833,515</b>	<b>-2,267,886</b>	<b>-100%</b>
Otras actividades <sup>9/</sup>	478,541	401,258	-77,282	
<b>SISTEMA FINANCIERO PÚBLICO</b>	<b>7,748,537</b>	<b>6,297,868</b>	<b>-1,450,669</b>	

<sup>6/</sup> Sumatoria de las dos instituciones públicas

<sup>7/</sup> Variación absoluta

<sup>8/</sup> Participación de la variación del rubro frente al subtotal de cada grupo

<sup>9/</sup> Otros rubros que ascendieron y descendieron

Fuente: BanEcuador, Corporación Financiera Nacional (cifras sujetas a revisión)