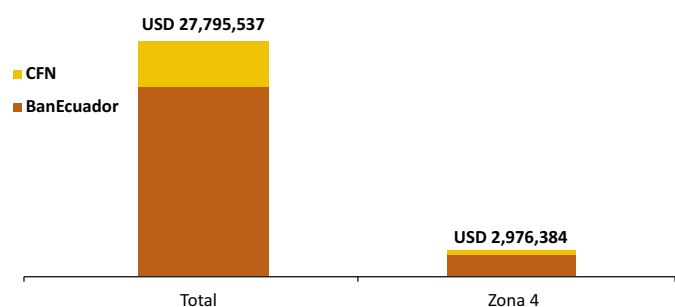




Crédito Zonal

Durante el presente mes de análisis, el Sistema Financiero Público colocó USD 27.8 millones a nivel nacional para desarrollar actividades del sector agropecuario y pesca, de donde USD 3.0 millones se destinaron a la Zona Administrativa No 4 comprendida por las provincias de Manabí y Santo Domingo de los Tsáchilas; de esta última cantidad, BanEcuador contribuyó con el 87%, en tanto que la Corporación Financiera Nacional (CFN) cubrió la diferencia del 13%.

ZONA 4: CRÉDITO PÚBLICO PARA EL SECTOR AGROPECUARIO Y PESCA ESTRUCTURA DE PARTICIPACIÓN - FEBRERO/2017

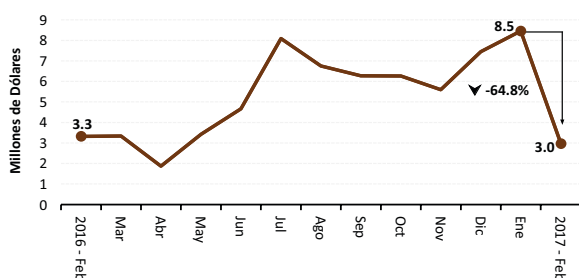


Fuente: BanEcuador-CFN

La zona 4 participó con el 11% del crédito financiado por BanEcuador a nivel nacional, es decir 4 puntos menos respecto a la participación del mes anterior. Mientras que del monto concedido por la CFN a nivel de país, la zona 4 recibió el 8%, equivalente a 18 puntos menos frente al crédito registrado en el mes de enero.

La Zona Administrativa No. 4 recibió USD 3 millones de la banca pública durante el presente mes, que representa un descenso de 65% con respecto al mes anterior y, a su vez, una baja del 10% respecto a febrero del 2016. Por parte del número de beneficiarios, se reportó un descenso del 74% con respecto al mes anterior y, respecto a febrero del año 2016 se reportó un incremento en el 22%.

ZONA 4: CRÉDITO PÚBLICO PARA EL SECTOR AGROPECUARIO



Fuente: BanEcuador-CFN

Crédito Provincial

A nivel provincial, Manabí recibió USD 2.5 millones, lo que representó un 67% menos del monto otorgado en el mes de enero. Del monto colocado en la provincia, el 79% se concedió a la tasa del 11% anual, cuyo efectivo fue financiado por BanEcuador y dirigido principalmente a cultivos agrícolas (maíz, maracuyá y cacao) en los cantones: Jipijapa, Paján y El Carmen. El 10% del monto se otorgó al 8.73% anual, destinado para el sector de pesca

y acuicultura en el cantón Manta, según datos de la CFN. La diferencia se colocó a diferentes tasas.

En la provincia de Santo Domingo de los Tsáchilas se registró una notable variación negativa en el volumen de crédito, pasó de USD 800,425 en enero a USD 444,259 en febrero, es decir que bajó 45% del crédito ofertado en la provincia. El 75% fue colocado a una tasa de interés del 11%, destinado para cultivos agrícolas (banano y plátano, cacao y pimienta) en el cantón Santo Domingo; según datos de BanEcuador. La diferencia fue colocada a diferentes tasas.

ZONA 4. CRÉDITO AGROPECUARIO PROVINCIAL

Año 2017.	Valor ^{1/} (dólares)		
Provincia	Enero (t-1)	Febrero (t)	Δ (t/t-1)
Manabí	7,656,399	2,532,125	-66.93%
Santo Domingo de los Tsáchilas	800,425	444,259	-44.50%

SISTEMA FINANCIERO PÚBLICO		Enero	Febrero	Δ
		8,456,824	2,976,384	-64.80%

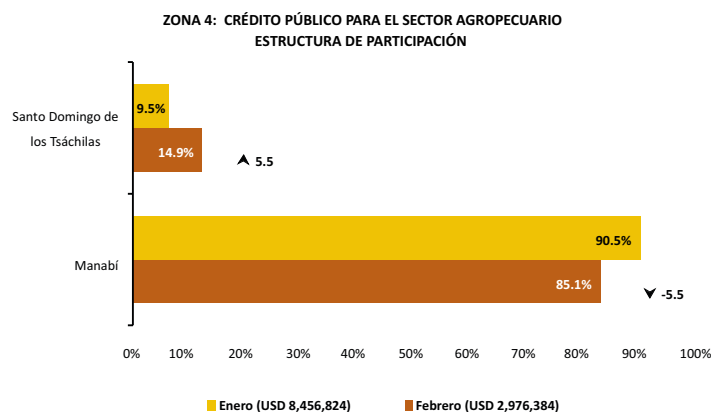
Año 2017.	Operaciones ^{1/} (número)		
Provincia	Enero (t-1)	Febrero (t)	Δ (t/t-1)
Manabí	2,368	528	-77.70%
Santo Domingo de los Tsáchilas	175	138	-21.14%

SISTEMA FINANCIERO PÚBLICO		Enero	Febrero	Δ
		2,543	666	-73.81%

^{1/} Sumatoria de BanEcuador y Corporación Financiera Nacional (CFN)
Fuente: BanEcuador, CFN (cifras sujetas a revisión)

Para febrero 2017, Manabí participó con un monto de crédito zonal del 85%, lo que representó cinco puntos menos que lo registrado en enero. Entre enero y febrero, la participación del número de operaciones varió en 14 puntos menos.

La contribución de Santo Domingo de los Tsáchilas en el crédito zonal fue del 15% en el valor, equivale a 5 puntos más que el monto registrado en enero. Mientras que la participación de los sujetos de crédito fue de 14 puntos más respecto al mes anterior.



Fuente: BanEcuador - CFN

Crédito Cantonal

Durante enero y febrero, Manta se ubicó ente los cantones que más incrementaron la recepción del crédito, el cual subió de USD 71,145 a USD 279,511, generando un vertiginoso incremento del 293%, como consecuencia en el aumento del efectivo por parte de la CFN para el sector de pesca y acuicultura. El crecimiento en el monto recibido por este cantón, representó el 93% de los tres cantones que subieron.

En segundo lugar se ubicó Puerto López, donde el crédito se incrementó en el 193%, al pasar de cinco mil dólares en enero a USD 14,632 en febrero. El crédito fue destinado principalmente para maquinaria agropecuaria, financiado por BanEcuador.

Entre los cantones que registraron variaciones negativas consta Pedernales, que pasó de USD 1,358,816 en enero a USD 234,190 en febrero (83% de variación negativa). Según reporte de la CFN, el descenso se dio principalmente en el sector de pesca y acuicultura.

A continuación se ubicó Paján, el cual cambió sus cifras de USD 948,722 a USD 189,308 (80% menos); debido a la baja en el crédito solicitado para cultivos agrícolas (maíz), según reporte de BanEcuador.

Otros cantones que ascendieron o descendieron (tabla adjunta), durante el período, registraron un descenso de USD 867,233; esto fue el 55% de variación.

ZONA 4. CRÉDITO AGROPECUARIO CANTONAL

Año 2017.	Valor ^{2/} (dólares)			
Cantón	Enero (t-1)	Febrero (t)	Var. ^{3/}	Part. ^{4/}
Los que más ascendieron ▲				
Manta	71,145	279,511	208,366	93.2%
Puerto López	5,000	14,632	9,632	4.31%
Montecristi	18,150	23,656	5,506	2.46%
Subtotal	94,295	317,799	223,504	100%
Los que más descendieron ▼				
Pedernales	1,358,816	234,190	-1,124,626	(-23.3%)
Paján	948,722	189,308	-759,415	(-15.7%)
El Carmen	996,669	325,903	-670,765	(-13.9%)
Portoviejo	593,016	66,496	-526,520	(-10.9%)
Chone	777,901	264,208	-513,693	(-10.6%)
Jipijapa	557,197	190,046	-367,151	(-7.59%)
Santo Domingo de los Colorado	794,892	440,912	-353,980	(-7.32%)
Tosagua	429,750	81,815	-347,936	(-7.19%)
Flavio Alfaro	312,913	140,288	-172,625	(-3.57%)
Subtotal	6,769,876	1,933,166	-4,836,710	100%
Otros cantones ^{5/}	1,592,653	725,420	-867,233	
SISTEMA FINANCIERO PÚBLICO	8,456,824	2,976,384	-5,480,440	

^{2/} Sumatoria de las dos instituciones públicas

^{3/} Variación absoluta

^{4/} Participación de la variación del cantón frente al subtotal de cada grupo

^{5/} Otros cantones que ascendieron y descendieron

Fuente: BanEcuador, Corporación Financiera Nacional (cifras sujetas a revisión)

Crédito Actividad

Durante el periodo de enero y febrero, entre los rubros que tuvieron mayor ascenso se ubica el cultivo de limón con USD 23,526 (100% de incremento). El alza se presentó en los cantones Santa Ana y Portoviejo, cuyo crédito fue financiado por BanEcuador.

Un poco más distante se ubicó el sector de plantas medicinales, al reportar en enero USD 9,665 (100% de aumento). Dicho crédito se registró principalmente en el cantón de Santo Domingo, cuyo monto fue otorgado por BanEcuador.

Entre los rubros que presentaron mayor descenso durante el mismo período se ubicó el cultivo de maíz, que pasó de USD 2,476,309 a USD 485,570 lo que representó el 80% de disminución, registrado en los cantones Paján, Jipijapa y Chone.

A continuación, el sector de ganadería bovina disminuyó 44%, ya que pasó de USD 1,756,394 en enero a USD 991,996 en febrero. El descenso se manifestó en los cantones Pedernales, Chone y Santo Domingo de Los Colorados, según datos de BanEcuador.

Otros rubros que ascendieron o descendieron (tabla adjunta) durante el periodo de análisis del 2017, mostraron un descenso de USD 943,632; lo que representó el 50% de variación.

ZONA 4. CRÉDITO AGROPECUARIO ACTIVIDAD

Año 2017.	Valor ^{6/} (dólares)			
Actividad	Enero (t-1)	Febrero (t)	Var. ^{7/}	Part. ^{8/}
Los que más ascendieron ▲				
Limón	0	23,526	23,526	50.0%
Planta medicinales	0	9,665	9,665	20.5%
Melón	0	5,000	5,000	10.6%
Pasto	0	5,000	5,000	10.6%
Otros agrícolas	22,077	25,456	3,379	7.18%
Naranja	0	526	526	1.12%
Subtotal	22,077	69,172	47,095	100%
Los que más descendieron ▼				
Maíz	2,476,309	485,570	-1,990,739	(-43.4%)
Ganadería bovina	1,756,394	991,996	-764,398	(-16.7%)
Pesca y acuicultura	802,500	275,185	-527,315	(-11.5%)
Forestal y fibras	504,134	36,628	-467,506	(-10.2%)
Avicultura	444,073	7,500	-436,573	(-9.52%)
Ganadería porcina	311,510	107,743	-203,766	(-4.45%)
Maní	260,711	67,107	-193,604	(-4.22%)
Subtotal	6,555,631	1,971,729	-4,583,902	-100%
Otras actividades ^{9/}	1,879,116	935,484	-943,632	
SISTEMA FINANCIERO PÚBLICO	8,456,824	2,976,384	-5,480,440	

^{6/} Sumatoria de las dos instituciones públicas

^{7/} Variación absoluta

^{8/} Participación de la variación del rubro frente al subtotal de cada grupo

^{9/} Otros rubros que ascendieron y descendieron

Fuente: BanEcuador, Corporación Financiera Nacional (cifras sujetas a revisión)