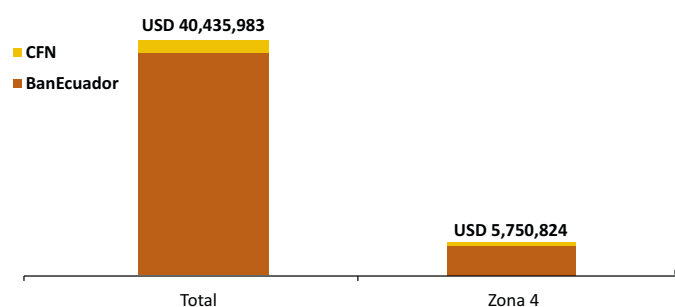




### Crédito Zonal

Durante el presente mes de análisis, el Sistema Financiero Público colocó USD 40.4 millones a nivel nacional para desarrollar actividades del sector agropecuario, de donde USD 5.7 millones se destinaron a la Zona Administrativa No 4 comprendida por las provincias de Manabí y Santo Domingo de los Tsáchilas; de esta última cantidad, BanEcuador contribuyó con el 89%, en tanto que la Corporación Financiera Nacional (CFN) cubrió la diferencia del 11%

ZONA 4: CRÉDITO PÚBLICO PARA EL SECTOR AGROPECUARIO ESTRUCTURA DE PARTICIPACIÓN - JULIO/2017

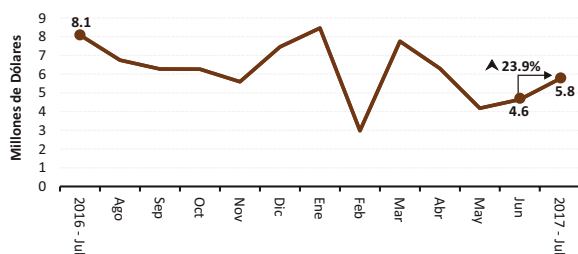


Fuente: BanEcuador-CFN

La zona 4 participó con el 13% del crédito financiado por BanEcuador a nivel nacional, mayor en 1 punto a la participación del mes anterior. Mientras que del monto concedido por la CFN a nivel de país, la zona 4 recibió el 42%, equivalente al 41% más frente al crédito registrado en el mes de junio.

La Zona Administrativa No. 4 recibió USD 5.7 millones de la banca pública durante el presente mes, lo cual representó un incremento del 24% respecto al mes anterior y una disminución del 29% con relación a julio del 2016. Por parte del número de beneficiarios, se reportó una disminución del 11% con respecto al mes anterior y, respecto a julio del 2016 se reportó un descenso del 16%.

ZONA 4: CRÉDITO PÚBLICO PARA EL SECTOR AGROPECUARIO



Fuente: BanEcuador-CFN

### Crédito Provincial

A nivel provincial, Manabí recibió USD 4.7 millones, lo que representó un 22% más de lo otorgado en el mes de junio. Del monto colocado en la provincia, el 71% se concedió a la tasa del 11% anual, cuyo efectivo fue financiado por BanEcuador y dirigido principalmente al sector de ganadería bovina en los cantones de Chone, Flavio Alfaro y El Carmen.

El 14% del monto se otorgó al 9.54% anual, destinado para el sector de ganadería bovina en el cantón de Flavio Alfaro, según datos de la CFN. La diferencia fue colocada a diferentes tasas.

En la provincia de Santo Domingo de los Tsáchilas se registró una variación positiva en el volumen de crédito de 33% al compararla con el mes anterior. Del crédito ofertado en la provincia, el 84% fue colocado a una tasa de interés del 11% anual, destinado para el sector de cultivos agrícolas (piña y pimienta) y ganadería bovina (ganado de leche) en el cantón de Santo Domingo. El 11% del monto se otorgó al 9.76% anual, destinado para el sector de avicultura en el cantón de Santo Domingo, según datos de BanEcuador. La diferencia fue colocada a diferentes tasas.

ZONA 4. CRÉDITO AGROPECUARIO PROVINCIAL

Año 2017.	Valor <sup>1/</sup> (dólares)		
Provincia	Junio (t-1)	Julio (t)	Δ (t/t-1)
Manabí	3.877.619	4.732.382	22,04%
Santo Domingo de los Tsáchilas	765.209	1.018.442	33,09%
<b>SISTEMA FINANCIERO PÚBLICO</b>	<b>4.642.828</b>	<b>5.750.824</b>	<b>23,86%</b>

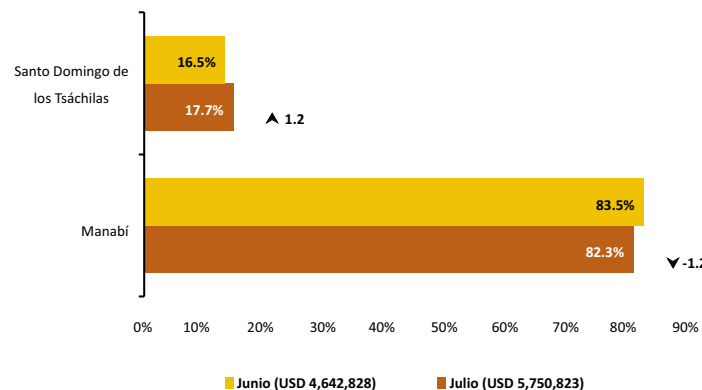
Año 2017.	Operaciones <sup>1/</sup> (número)		
Provincia	Junio (t-1)	Julio (t)	Δ (t/t-1)
Manabí	750	632	-15,73%
Santo Domingo de los Tsáchilas	178	194	8,99%
<b>SISTEMA FINANCIERO PÚBLICO</b>	<b>928</b>	<b>826</b>	<b>-10,99%</b>

<sup>1/</sup> Sumatoria de BanEcuador y Corporación Financiera Nacional (CFN)  
Fuente: BanEcuador, CFN (cifras sujetas a revisión)

Para el mes en análisis, Manabí participó con un monto de crédito zonal del 82%, lo que representó 1.2 puntos menos de lo registrado en junio. En julio, la participación del número de operaciones fue del 77%, es decir cuatro puntos menos a lo observado en junio.

La contribución de Santo Domingo de los Tsáchilas en el crédito zonal fue del 18% en el valor, 1.2 puntos más que lo registrado en junio. Mientras que la participación de los sujetos de crédito fue del 23%.

ZONA 4: CRÉDITO PÚBLICO PARA EL SECTOR AGROPECUARIO ESTRUCTURA DE PARTICIPACIÓN



Fuente: BanEcuador - CFN

## Crédito Cantonal

Durante junio y julio, Flavio Alfaro se ubicó entre los cantones que más incrementaron la recepción del crédito, con un crecimiento del 299%. Sus montos variaron de USD 262,333 a USD 1,045,620. Esto, como consecuencia en el aumento del efectivo por parte de la CFN para cría de ganado bovino.

En segundo lugar se ubicó el cantón Santo Domingo, donde el crédito se incrementó en el 48%, al pasar de USD 681,890 en junio a USD 1,007,784 en julio. El crédito fue destinado principalmente al sector de cultivos agrícolas (piña, pimienta, orito), el cual fue financiado por BanEcuador.

Entre los cantones que registraron variaciones negativas constó Rocafuerte, que pasó de USD 306 mil en junio a USD 109 mil en julio (64% de variación negativa). Según reporte de BanEcuador, el descenso se dio principalmente en el sector de movilización de productos (maíz).

A continuación se ubicó Tosagua, el cual cambió sus cifras de USD 280,708 a USD 108,611 (61% menos); debido a la baja en el crédito solicitado en el sector de movilización de productos, particularmente de maíz, según reporte de BanEcuador.

Otros cantones que ascendieron o descendieron (tabla adjunta), durante el período, registraron un incremento de USD 23,186; esto fue el 6% de variación.

### ZONA 4. CRÉDITO AGROPECUARIO CANTONAL

Año 2017.	Valor <sup>2/</sup> (dólares)			
	Cantón	Junio (t-1)	Julio (t)	Var. <sup>3/</sup> Part. <sup>4/</sup>
<b>Los que más ascendieron ▲</b>				
Flavio Alfaro	262,333	1,045,620	783,288	42.4%
Santo Domingo	681,890	1,007,784	325,894	17.6%
Chone	570,144	826,269	256,125	13.9%
Santa Ana	113,897	298,224	184,327	10.0%
Junín	73,134	191,263	118,129	6.40%
San Vicente	35,930	106,033	70,103	3.80%
Jipijapa	93,649	142,904	49,255	2.67%
Jama	63,005	98,253	35,248	1.91%
Portoviejo	172,571	197,125	24,554	1.33%
<b>Subtotal</b>	<b>2,066,550</b>	<b>3,913,473</b>	<b>1,846,923</b>	<b>100%</b>
<b>Los que más descendieron ▼</b>				
Rocafuerte	306,074	109,063	-197,012	(-25.9%)
Tosagua	280,708	108,611	-172,097	(-22.6%)
Pedernales	366,205	236,478	-129,727	(-17.0%)
El Carmen	697,542	606,993	-90,549	(-11.9%)
La Concondia	83,319	10,658	-72,661	(-9.53%)
Olmedo	86,614	25,000	-61,614	(-8.08%)
Pichincha	148,468	128,395	-20,072	(-2.63%)
Bolívar	167,356	157,294	-10,061	(-1.32%)
Montecristi	54,141	45,821	-8,320	(-1.09%)
<b>Subtotal</b>	<b>2,190,426</b>	<b>1,428,313</b>	<b>-762,113</b>	<b>100%</b>
Otros cantones <sup>5/</sup>	385,852	409,037	23,186	
<b>SISTEMA FINANCIERO PÚBLICO</b>	<b>4,642,828</b>	<b>5,750,824</b>	<b>1,107,995</b>	

<sup>2/</sup> Sumatoria de las dos instituciones públicas

<sup>3/</sup> Variación absoluta

<sup>4/</sup> Participación de la variación del cantón frente al subtotal de cada grupo

<sup>5/</sup> Otros cantones que ascendieron y descendieron

Fuente: BanEcuador, Corporación Financiera Nacional (cifras sujetas a revisión)

## Crédito Actividad

Durante el periodo junio y julio, entre los rubros que tuvieron mayor ascenso se ubicaron el sector de ganadería bovina con el 26% de incremento, al pasar de USD 2.2 millones en junio a USD 2.8 millones en julio. El alza se presentó en los cantones de Flavio Alfaro y Santo Domingo, con crédito financiado por la CNF y BanEcuador.

Un poco más distante se ubicó la actividad de mejoras territoriales, al reportar en junio USD 229,432 y en julio USD 539,758 (135% de aumento). Dicho crédito se registró principalmente en el cantón de Chone, monto que fue otorgado por BanEcuador.

Entre los rubros que presentaron mayor descenso durante el mismo período se situaron movilización de productos, el cual pasó de USD 354 mil a USD 218 mil, lo que representó el 38% de disminución, registrados en los cantones de Tosagua y Rocafuerte, según datos de BanEcuador.

A continuación, el cultivo de cacao, al disminuir de USD 369,210 en junio a USD 272,066 en julio, lo que dio una caída del 26%. Descenso que se manifestó en los cantones de Chone, Rocafuerte y la Concordia, según datos de BanEcuador.

Otros rubros que ascendieron o descendieron (tabla adjunta) durante el periodo de análisis del 2017, experimentaron un ascenso de USD 140,878; lo que representó el 65% de variación.

### ZONA 4. CRÉDITO AGROPECUARIO ACTIVIDAD

Año 2017.	Valor <sup>6/</sup> (dólares)			
	Actividad	Junio (t-1)	Julio (t)	Var. <sup>7/</sup> Part. <sup>8/</sup>
<b>Los que más ascendieron ▲</b>				
Ganadería bovina	2,223,844	2,808,048	584,204	43.1%
Mejoras territoriales	229,432	539,758	310,326	22.9%
Piña	32,603	132,437	99,834	7.36%
Maracuyá	226,931	317,402	90,471	6.67%
Avicultura	67,200	138,100	70,900	5.23%
Maquinaria agropecuaria	39,682	100,958	61,276	4.52%
Pimienta	152,303	201,169	48,866	3.60%
Banano y plátano	98,534	145,290	46,756	3.45%
Ganadería porcina	422,187	466,263	44,075	3.25%
<b>Subtotal</b>	<b>3,492,715</b>	<b>4,849,425</b>	<b>1,356,710</b>	<b>100%</b>
<b>Los que más descendieron ▼</b>				
Movilización de productos	354,000	218,166	-135,834	(-34.9%)
Cacao	369,210	272,066	-97,144	(-24.9%)
Forestal y fibras	51,000	0	-51,000	(-13.1%)
Arroz	53,206	24,226	-28,980	(-7.44%)
Otros agrícolas	38,526	14,213	-24,312	(-6.24%)
Sandía	31,400	8,500	-22,900	(-5.88%)
Otros animales	19,314	1,026	-18,288	(-4.69%)
Maní	17,634	6,500	-11,134	(-2.86%)
<b>Subtotal</b>	<b>934,290</b>	<b>544,697</b>	<b>-389,593</b>	<b>-100%</b>
Otras actividades <sup>9/</sup>	215,823	356,702	140,878	
<b>SISTEMA FINANCIERO PÚBLICO</b>	<b>4,642,828</b>	<b>5,750,824</b>	<b>1,107,995</b>	

<sup>6/</sup> Sumatoria de las dos instituciones públicas

<sup>7/</sup> Variación absoluta

<sup>8/</sup> Participación de la variación del rubro frente al subtotal de cada grupo

<sup>9/</sup> Otros rubros que ascendieron y descendieron

Fuente: BanEcuador, Corporación Financiera Nacional (cifras sujetas a revisión)

