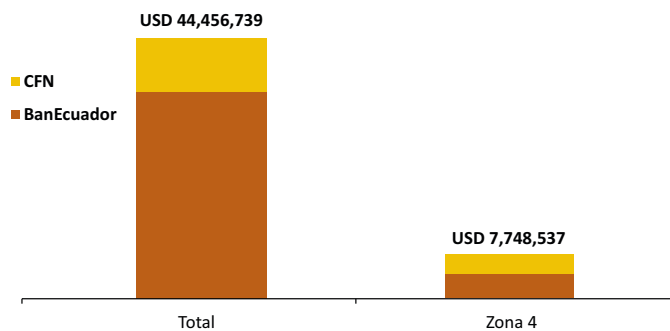




### Crédito Zonal

Durante el presente mes de análisis, el Sistema Financiero Público colocó USD 27.8 millones a nivel nacional para desarrollar actividades del sector agropecuario y pesca, de donde USD 3.0 millones se destinaron a la Zona Administrativa No 4 comprendida por las provincias de Manabí y Santo Domingo de los Tsáchilas; de esta última cantidad, BanEcuador contribuyó con el 87%, en tanto que la Corporación Financiera Nacional (CFN) cubrió la diferencia del 13%.

#### ZONA 4: CRÉDITO PÚBLICO PARA EL SECTOR AGROPECUARIO Y PESCA ESTRUCTURA DE PARTICIPACIÓN - MARZO/2017

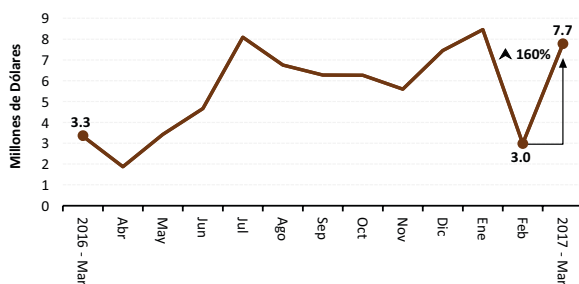


Fuente: BanEcuador-CFN

La zona 4 participó con el 11% del crédito financiado por BanEcuador a nivel nacional, es decir 4 puntos menos respecto a la participación del mes anterior. Mientras que del monto concedido por la CFN a nivel de país, la zona 4 recibió el 8%, equivalente a 18 puntos menos frente al crédito registrado en el mes de enero.

La Zona Administrativa No. 4 recibió USD 3 millones de la banca pública durante el presente mes, que representa un descenso de 65% con respecto al mes anterior y, a su vez, una baja del 10% respecto a febrero del 2016. Por parte del número de beneficiarios, se reportó un descenso del 74% con respecto al mes anterior y, respecto a febrero del año 2016 se reportó un incremento en el 22%.

#### ZONA 4: CRÉDITO PÚBLICO PARA EL SECTOR AGROPECUARIO



Fuente: BanEcuador-CFN

### Crédito Provincial

A nivel provincial, Manabí recibió USD 2.5 millones, lo que representó un 67% menos del monto otorgado en el mes de enero. Del monto colocado en la provincia, el 79% se concedió a la tasa del 11% anual, cuyo efectivo fue financiado por BanEcuador y dirigido principalmente a cultivos agrícolas (maíz, maracuyá y cacao) en los cantones: Jipijapa, Paján y El Carmen. El 10% del monto se otorgó al 8.73% anual, destinado para el sector de pesca

y acuicultura en el cantón Manta, según datos de la CFN. La diferencia se colocó a diferentes tasas.

En la provincia de Santo Domingo de los Tsáchilas se registró una notable variación negativa en el volumen de crédito, pasó de USD 800,425 en enero a USD 444,259 en febrero, es decir que bajó 45% del crédito ofertado en la provincia. El 75% fue colocado a una tasa de interés del 11%, destinado para cultivos agrícolas (banano y plátano, cacao y pimienta) en el cantón Santo Domingo; según datos de BanEcuador. La diferencia fue colocada a diferentes tasas.

#### ZONA 4. CRÉDITO AGROPECUARIO PROVINCIAL

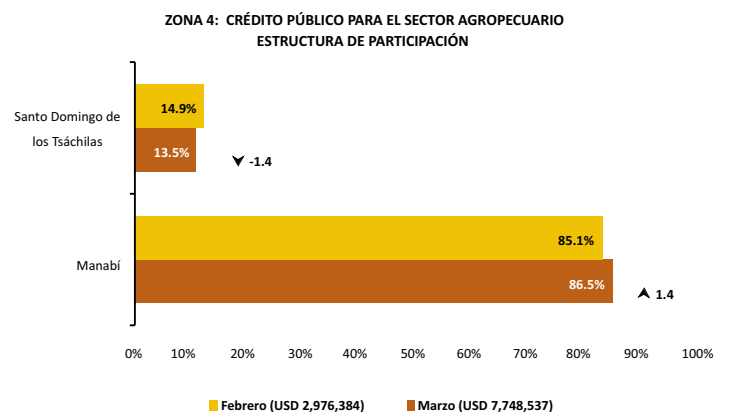
Año 2017.	Valor <sup>1/</sup> (dólares)		
Provincia	Febrero (t-1)	Marzo (t)	Δ (t/t-1)
Manabí	2,532,125	6,702,662	164.71%
Santo Domingo de los Tsáchilas	444,259	1,045,875	135.42%
<b>SISTEMA FINANCIERO PÚBLICO</b>	<b>2,976,384</b>	<b>7,748,537</b>	<b>160.33%</b>

Año 2017.	Operaciones <sup>1/</sup> (número)		
Provincia	Febrero (t-1)	Marzo (t)	Δ (t/t-1)
Manabí	528	912	72.73%
Santo Domingo de los Tsáchilas	138	217	57.25%
<b>SISTEMA FINANCIERO PÚBLICO</b>	<b>666</b>	<b>1,129</b>	<b>69.52%</b>

<sup>1/</sup> Sumatoria de BanEcuador y Corporación Financiera Nacional (CFN)  
Fuente: BanEcuador, CFN (cifras sujetas a revisión)

Para febrero 2017, Manabí participó con un monto de crédito zonal del 85%, lo que representó cinco puntos menos que lo registrado en enero. Entre enero y febrero, la participación del número de operaciones varió en 14 puntos menos.

La contribución de Santo Domingo de los Tsáchilas en el crédito zonal fue del 15% en el valor, equivale a 5 puntos más que el monto registrado en enero. Mientras que la participación de los sujetos de crédito fue de 14 puntos más respecto al mes anterior.



Fuente: BanEcuador - CFN

## Crédito Cantonal

Durante enero y febrero, Manta se ubicó ente los cantones que más incrementaron la recepción del crédito, el cual subió de USD 71,145 a USD 279,511, generando un vertiginoso incremento del 293%, como consecuencia en el aumento del efectivo por parte de la CFN para el sector de pesca y acuicultura. El crecimiento en el monto recibido por este cantón, representó el 93% de los tres cantones que subieron.

En segundo lugar se ubicó Puerto López, donde el crédito se incrementó en el 193%, al pasar de cinco mil dólares en enero a USD 14,632 en febrero. El crédito fue destinado principalmente para maquinaria agropecuaria, financiado por BanEcuador.

Entre los cantones que registraron variaciones negativas consta Pedernales, que pasó de USD 1,358,816 en enero a USD 234,190 en febrero (83% de variación negativa). Según reporte de la CFN, el descenso se dio principalmente en el sector de pesca y acuicultura.

A continuación se ubicó Paján, el cual cambió sus cifras de USD 948,722 a USD 189,308 (80% menos); debido a la baja en el crédito solicitado para cultivos agrícolas (maíz), según reporte de BanEcuador.

Otros cantones que ascendieron o descendieron (tabla adjunta), durante el período, registraron un descenso de USD 867,233; esto fue el 55% de variación.

### ZONA 4. CRÉDITO AGROPECUARIO CANTONAL

Año 2017.	Valor <sup>2/</sup> (dólares)			
	Cantón	Febrero (t-1)	Marzo (t)	Var. <sup>3/</sup> Part. <sup>4/</sup>
<b>Los que más ascendieron ▲</b>				
Jaramijó	14,000	2,193,126	2,179,126	47.5%
Sucre	145,148	749,994	604,846	13.2%
Santo Domingo	440,912	1,042,666	601,754	13.1%
San Vicente	139,715	565,073	425,358	9.28%
Tosagua	81,815	338,999	257,184	5.61%
Rocafuerte	37,845	212,529	174,684	3.81%
El Carmen	325,903	445,553	119,650	2.61%
Chone	264,208	378,026	113,819	2.48%
Junín	23,315	132,082	108,767	2.37%
<b>Subtotal</b>	<b>1,472,860</b>	<b>6,058,048</b>	<b>4,585,188</b>	<b>100%</b>
<b>Los que más descendieron ▼</b>				
Manta	279,511	67,460	-212,051	(-51.8%)
Jipijapa	190,046	51,771	-138,276	(-33.8%)
Santa Ana	189,960	130,899	-59,060	(-14.4%)
La Concordia	3,347	3,209	-138	(-0.03%)
<b>Subtotal</b>	<b>662,864</b>	<b>253,339</b>	<b>-409,525</b>	<b>-100%</b>
Otros cantones <sup>5/</sup>	840,661	1,437,150	596,489	
<b>SISTEMA FINANCIERO PÚBLICO</b>	<b>2,976,384</b>	<b>7,748,537</b>	<b>4,772,152</b>	

<sup>2/</sup> Sumatoria de las dos instituciones públicas

<sup>3/</sup> Variación absoluta

<sup>4/</sup> Participación de la variación del cantón frente al subtotal de cada grupo

<sup>5/</sup> Otros cantones que ascendieron y descendieron

Fuente: BanEcuador, Corporación Financiera Nacional (cifras sujetas a revisión)

## Crédito Actividad

Durante el periodo de enero y febrero, entre los rubros que tuvieron mayor ascenso se ubica el cultivo de limón con USD 23,526 (100% de incremento). El alza se presentó en los cantones Santa Ana y Portoviejo, cuyo crédito fue financiado por BanEcuador.

Un poco más distante se ubicó el sector de plantas medicinales, al reportar en enero USD 9,665 (100% de aumento). Dicho crédito se registró principalmente en el cantón de Santo Domingo, cuyo monto fue otorgado por BanEcuador.

Entre los rubros que presentaron mayor descenso durante el mismo período se ubicó el cultivo de maíz, que pasó de USD 2,476,309 a USD 485,570 lo que representó el 80% de disminución, registrado en los cantones Paján, Jipijapa y Chone.

A continuación, el sector de ganadería bovina disminuyó 44%, ya que pasó de USD 1,756,394 en enero a USD 991,996 en febrero. El descenso se manifestó en los cantones Pedernales, Chone y Santo Domingo de Los Colorados, según datos de BanEcuador.

Otros rubros que ascendieron o descendieron (tabla adjunta) durante el periodo de análisis del 2017, mostraron un descenso de USD 943,632; lo que representó el 50% de variación.

### ZONA 4. CRÉDITO AGROPECUARIO ACTIVIDAD

Año 2017.	Valor <sup>6/</sup> (dólares)			
	Actividad	Febrero (t-1)	Marzo (t)	Var. <sup>7/</sup> Part. <sup>8/</sup>
<b>Los que más ascendieron ▲</b>				
Pesca y acuicultura	275,185	3,116,534	2,841,349	65.0%
Ganadería bovina	991,996	1,588,098	596,103	13.6%
Ganadería porcina	107,743	506,476	398,733	9.13%
Cacao	255,586	556,103	300,517	6.88%
Maquinaria agropecuaria	132,390	364,800	232,410	5.32%
<b>Subtotal</b>	<b>1,762,900</b>	<b>6,132,012</b>	<b>4,369,112</b>	<b>100%</b>
<b>Los que más descendieron ▼</b>				
Maíz	485,570	329,162	-156,408	(-66.1%)
Limón	23,526	0	-23,526	(-9.95%)
Otros agrícolas	25,456	6,640	-18,816	(-7.96%)
Orito	12,200	0	-12,200	(-5.16%)
Sandía	10,281	581	-9,700	(-4.10%)
Plantas medicinales	9,665	0	-9,665	(-4.09%)
Mejoras territoriales	101,616	95,434	-6,182	(-2.61%)
<b>Subtotal</b>	<b>668,314</b>	<b>431,817</b>	<b>-236,497</b>	<b>-100%</b>
Otras actividades <sup>9/</sup>	545,171	1,184,708	639,538	
<b>SISTEMA FINANCIERO PÚBLICO</b>	<b>2,976,384</b>	<b>7,748,537</b>	<b>4,772,152</b>	

<sup>6/</sup> Sumatoria de las dos instituciones públicas

<sup>7/</sup> Variación absoluta

<sup>8/</sup> Participación de la variación del rubro frente al subtotal de cada grupo

<sup>9/</sup> Otros rubros que ascendieron y descendieron

Fuente: BanEcuador, Corporación Financiera Nacional (cifras sujetas a revisión)