



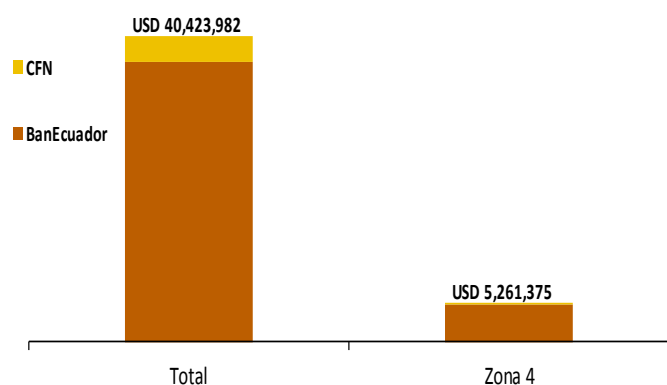
### Crédito Zonal

Durante el presente mes de análisis, el Sistema Financiero Público colocó USD 40.4 millones a nivel nacional para desarrollar actividades del sector agropecuario. Así, USD 5.26 millones se destinaron a la Zona Administrativa No 4 comprendida por las provincias de Manabí y Santo Domingo de los Tsáchilas; de este último valor, BanEcuador contribuyó con el 96%, en tanto que la Corporación Financiera Nacional (CFN) cubrió la diferencia del 4%

colocado en la provincia, el 88% se concedió a una tasa del 11% anual, cuyo efectivo fue financiado por BanEcuador y dirigido principalmente al sector de ganadería bovina en los cantones de Chone, Pedernales y El Carmen; la diferencia fue colocada a diferentes tasas.

En la provincia de Santo Domingo de los Tsáchilas se registró una variación positiva en el volumen de crédito de 7% al compararla con el mes anterior; del crédito ofertado en la provincia, el 86% fue colocado a una tasa de interés del 11% anual, destinado para el sector de cultivos agrícolas (pimienta, banano y plátano) y ganadería bovina (ganado de leche) en el cantón Santo Domingo. El 9% del monto se otorgó al 5% anual, destinado para el sector de mejoras territoriales, en el cantón de Santo Domingo, según datos de BanEcuador; la diferencia fue colocada a distintas tasas.

ZONA 4: CRÉDITO PÚBLICO PARA EL SECTOR AGROPECUARIO  
ESTRUCTURA DE PARTICIPACIÓN-OCTUBRE/2017



### ZONA 4. CRÉDITO AGROPECUARIO PROVINCIAL

Año 2017.	Valor <sup>1/</sup> (dólares)			
	Provincia	Septiembre (t-1)	Octubre (t)	Δ (t/t-1)
	Manabí	4,511,484	4,389,523	-2.70%
	Santo Domingo de los Tsáchilas	815,584	871,852	6.90%
	<b>SISTEMA FINANCIERO PÚBLICO</b>	<b>5,327,068</b>	<b>5,261,375</b>	<b>-1.23%</b>

La Zona 4 participó con el 14% del crédito financiado por BanEcuador a nivel nacional, relativamente estable respecto a la participación del mes anterior. Mientras que, del monto concedido por la CFN a nivel de país, la Zona 4 recibió el 7%, lo que significó 5 puntos más frente a la participación del crédito registrado en el mes de septiembre.

Año 2017.	Operaciones <sup>1/</sup> (número)			
	Provincia	Septiembre (t-1)	Octubre (t)	Δ (t/t-1)
	Manabí	735	877	19.32%
	Santo Domingo de los Tsáchilas	199	203	2.01%
	<b>SISTEMA FINANCIERO PÚBLICO</b>	<b>934</b>	<b>1,080</b>	<b>15.63%</b>

La Zona Administrativa No. 4 recibió USD 5.26 millones de la banca pública durante el presente mes, lo cual representó una disminución del 1% respecto al mes anterior e igualmente una baja del 10% con relación a octubre de 2016. Por parte del número de beneficiarios, se reportó un incremento del 16% con respecto al mes anterior y, respecto a octubre del 2016 se reportó un descenso del 9%.

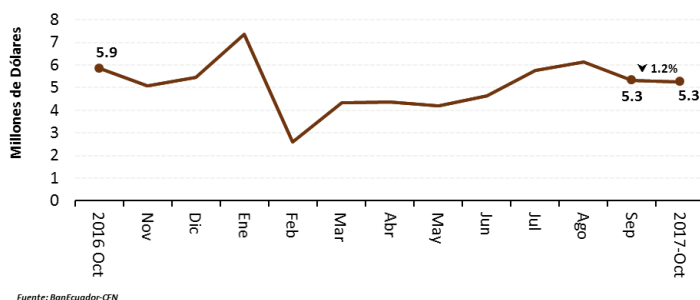
<sup>1/</sup> Sumatoria de BanEcuador y CFN

Fuente: BanEcuador, Corporación Financiera Nacional-CFN (cifras sujetas a revisión)

Para el mes en análisis, Manabí participó con un monto de crédito zonal del 83%, lo que representó 1.3 puntos menos de lo registrado en septiembre. En octubre, la participación del número de operaciones fue del 81%; es decir, tres puntos más a lo observado en septiembre.

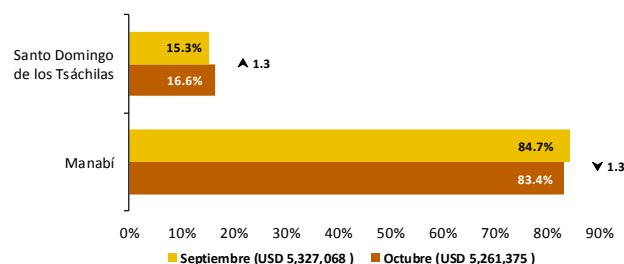
La contribución de Santo Domingo de los Tsáchilas en el crédito zonal fue del 17% en el valor, 1.3 puntos más que lo registrado en septiembre; mientras que, la participación de los sujetos de crédito fue del 19% en el último mes.

ZONA 4: CRÉDITO PÚBLICO PARA EL SECTOR AGROPECUARIO



Fuente: BanEcuador-CFN

ZONA 4: CRÉDITO PÚBLICO PARA EL SECTOR AGROPECUARIO  
ESTRUCTURA DE PARTICIPACIÓN



Fuente: BanEcuador-CFN

### Crédito Provincial

A nivel provincial, Manabí recibió USD 4.39 millones, lo que significó un 3% menos de lo otorgado en el mes de septiembre. Del monto

### Crédito Cantonal

Durante septiembre y octubre, Tosagua se ubicó entre los cantones que más incrementaron la recepción del crédito, con un crecimiento del 71%. Sus montos variaron de USD 238,762 a USD 408,820. Esto, como consecuencia en el aumento del efectivo por parte de BanEcuador para el sector de cultivos agrícolas (cultivo de maní).

En segundo lugar se ubicó el cantón Sucre, donde el crédito se incrementó en el 55%, al pasar de USD 218,694 en septiembre a USD 338,126 en octubre. El crédito fue destinado principalmente a sector cultivos agrícolas (maracuyá y maní), financiado por BanEcuador; y, el sector de forestal y fibras, financiado por la CFN.

Entre los cantones que registraron variaciones negativas constó El Carmen, que pasó de USD 939,298 en septiembre a USD 672,763 en octubre (28% de variación negativa). Según reporte de BanEcuador, el descenso se dio principalmente en el sector de ganadería bovina y mejoras territoriales.

A continuación se ubicó Santa Ana, el cual cambió sus cifras de USD 201,408 a USD 82,671 (59% menos); debido a la baja en el crédito solicitado en el sector de ganadería bovina y en mejoras territoriales, según reporte de BanEcuador.

Otros cantones que ascendieron o descendieron (tabla adjunta), durante el período, registraron un aumento de USD 48,160; esto fue el 24% de variación.

#### ZONA 4. CRÉDITO AGROPECUARIO CANTONAL

Año 2017.	Valor <sup>2/</sup> (dólares)				
	Cantón	Septiembre (t-1)	Octubre (t)	Var. <sup>3/</sup>	Part. <sup>4/</sup>
Los que más ascendieron ▲					
Tosagua	238,762	408,820	170,058	31.7%	
Sucre	218,694	338,126	119,432	22.3%	
Santo Domingo	815,584	871,326	55,742	10.4%	
Flavio Alfaro	235,034	276,557	41,523	7.74%	
San Vicente	98,810	135,488	36,678	6.84%	
Pichincha	164,321	199,675	35,354	6.59%	
Chone	677,803	704,686	26,883	5.01%	
Portoviejo	204,280	229,583	25,303	4.72%	
Junín	132,265	157,521	25,256	4.71%	
<b>Subtotal</b>	<b>2,785,552</b>	<b>3,321,781</b>	<b>536,230</b>	<b>100%</b>	
Los que más descendieron ▼					
El Carmen	939,298	672,763	-266,535	(-41.0%)	
Santa Ana	201,408	82,671	-118,737	(-18.3%)	
Pedernales	739,811	644,886	-94,926	(-14.6%)	
Montecristi	76,426	6,000	-70,426	(-10.8%)	
Bolívar	129,510	63,375	-66,134	(-10.2%)	
Olmedo	39,710	21,263	-18,447	(-2.84%)	
Jama	73,392	66,432	-6,960	(-1.07%)	
24 De Mayo	46,581	40,688	-5,893	(-0.91%)	
Paján	96,764	94,740	-2,024	(-0.31%)	
<b>Subtotal</b>	<b>2,342,899</b>	<b>1,692,817</b>	<b>-650,082</b>	<b>100%</b>	
Otros cantones <sup>5/</sup>	198,618	246,777	48,160		
<b>SISTEMA FINANCIERO PÚBLICO</b>	<b>5,327,068</b>	<b>5,261,375</b>	<b>-65,693</b>		

<sup>2/</sup> Sumatoria de las dos instituciones públicas

<sup>3/</sup> Variación absoluta

<sup>4/</sup> Participación de la variación del cantón frente al subtotal de cada grupo

<sup>5/</sup> Otros cantones que ascendieron y descendieron

Fuente: BanEcuador, Corporación Financiera Nacional-CFN (cifras sujetas a revisión)

### Crédito Actividad

Durante el periodo septiembre y octubre, entre los rubros que tuvieron mayor ascenso se ubicaron, el cultivo de maní con el 185% de incremento, al pasar de USD 146,851 en septiembre a USD 417,526 en octubre. El alza se presentó en los cantones de Tosagua, Sucre y Bolívar, con crédito financiado por BanEcuador.

Un poco más distante se ubicó el cultivo de pimienta, al reportar en septiembre USD 104,551 y en octubre USD 217,500 (108% de aumento). Dicho crédito se registró principalmente en los cantones de Santa Domingo y El Carmen, monto que fue otorgado por BanEcuador.

Entre los rubros que presentaron mayor descenso durante el mismo período se situaron el sector de mejoras territoriales, el cual pasó de USD 388,678 a USD 144,597, lo que representó el 63% de disminución, registrados en los cantones de Pedernales y El Carmen, según datos de BanEcuador.

A continuación, la actividad de ganadería bovina, al disminuir de USD 2,680,619 en septiembre a USD 2,492,186 en octubre, lo que dio una caída del 7%. Descenso que se manifestó en los cantones de El Carmen, Bolívar y Santa Ana, según datos de BanEcuador.

Otros rubros que ascendieron o descendieron (tabla adjunta) durante el periodo de análisis del 2017, experimentaron un descenso de USD 103,281; lo que representó el 14% de variación.

#### ZONA 4. CRÉDITO AGROPECUARIO ACTIVIDAD

Año 2017.	Valor <sup>6/</sup> (dólares)				
	Actividad	Septiembre (t-1)	Octubre (t)	Var. <sup>7/</sup>	Part. <sup>8/</sup>
Los que más ascendieron ▲					
Maní	146,581	417,526	270,945	37.1%	
Pimienta	104,551	217,500	112,949	15.5%	
Maracuyá	316,613	421,499	104,885	14.4%	
Forestal y fibras	141,985	245,529	103,544	14.2%	
Cacao	267,466	312,339	44,873	6.14%	
Maíz	18,467	48,935	30,468	4.17%	
Papaya	0	30,000	30,000	4.10%	
Avicultura	29,700	50,400	20,700	2.83%	
Limón	6,526	19,000	12,474	1.71%	
<b>Subtotal</b>	<b>1,031,889</b>	<b>1,762,727</b>	<b>730,838</b>	<b>100%</b>	
Los que más descendieron ▼					
Mejora territoriales	388,678	144,597	-244,081	(-35.2%)	
Ganadería bovina	2,680,619	2,492,186	-188,433	(-27.2%)	
Banano y plátano	247,398	186,137	-61,261	(-8.84%)	
Guanábana	54,900	0	-54,900	(-7.92%)	
Abono y agroquímico	69,000	19,000	-50,000	(-7.21%)	
Otros agrícolas	53,276	16,200	-37,076	(-5.35%)	
Orito	33,000	0	-33,000	(-4.76%)	
Movilización de productos	24,500	0	-24,500	(-3.53%)	
<b>Subtotal</b>	<b>3,551,371</b>	<b>2,858,120</b>	<b>-693,251</b>	<b>-100%</b>	
Otras actividades <sup>9/</sup>	743,808	640,527	-103,281		
<b>SISTEMA FINANCIERO PÚBLICO</b>	<b>5,327,068</b>	<b>5,261,375</b>	<b>-65,693</b>		

<sup>6/</sup> Sumatoria de las dos instituciones públicas

<sup>7/</sup> Variación absoluta

<sup>8/</sup> Participación de la variación del rubro frente al subtotal de cada grupo

<sup>9/</sup> Otros rubros que ascendieron y descendieron

Fuente: BanEcuador, Corporación Financiera Nacional-CFN (cifras sujetas a revisión)