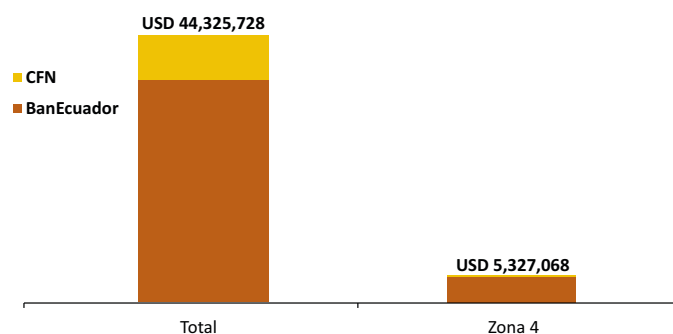




Crédito Zonal

Durante el presente mes de análisis, el Sistema Financiero Público colocó USD 44.3 millones a nivel nacional para desarrollar actividades del sector agropecuario, de los cuales USD 5.3 millones se destinaron a la Zona Administrativa No 4 comprendida por las provincias de Manabí y Santo Domingo de los Tsáchilas; de esta última cantidad, BanEcuador contribuyó con el 97%, en tanto que la Corporación Financiera Nacional (CFN) cubrió la diferencia del 3%

ZONA 4: CRÉDITO PÚBLICO PARA EL SECTOR AGROPECUARIO
ESTRUCTURA DE PARTICIPACIÓN - SEPTIEMBRE/2017

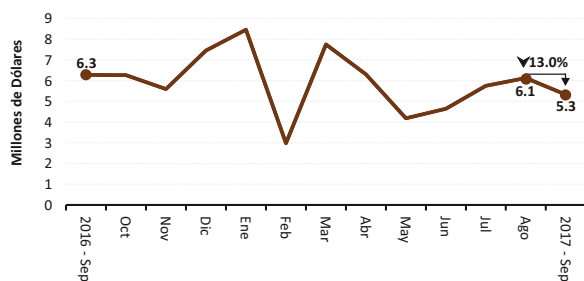


Fuente: BanEcuador-CFN

La zona 4 participó con el 14% del crédito financiado por BanEcuador a nivel nacional, relativamente estable respecto a la participación del mes anterior. Mientras que, del monto concedido por la CFN a nivel de país, esta zona recibió el 2%, lo que significó 23 puntos menos frente a la participación del crédito registrado en el mes de agosto.

La Zona Administrativa No. 4 recibió USD 5.3 millones de la banca pública durante el presente mes, lo cual representó una disminución del 13% respecto al mes anterior e igualmente una baja del 15% con relación a septiembre del 2016. Por parte del número de beneficiarios, se obtuvo un incremento del 3% en comparación con el mes de agosto y, respecto a septiembre del 2016 se reportó un descenso del 19%.

ZONA 4: CRÉDITO PÚBLICO PARA EL SECTOR AGROPECUARIO



Fuente: BanEcuador-CFN

Crédito Provincial

A nivel provincial, Manabí recibió USD 4.5 millones, lo que representó un 11% menos de lo otorgado en el mes de agosto; del monto colocado en la provincia, el 90% se concedió a una tasa del 11% anual, cuyo efectivo fue financiado por BanEcuador y dirigido principalmente al sector de ganadería bovina en los cantones de El Carmen, Chone, y Pedernales, la diferencia fue colocada a varias tasas.

En la provincia de Santo Domingo de los Tsáchilas se registró una variación negativa en el volumen de crédito de 22% al compararla con el mes anterior. Del crédito ofertado en la provincia, el 87% fue colocado a una tasa de interés del 11% anual, destinado para el sector de cultivos agrícolas (banano y plátano) y ganadería bovina (ganado de leche) en el cantón Santo Domingo; el 8% del monto se otorgó al 5% anual, destinado para el sector de mejoras territoriales y cultivos agrícolas, en el cantón de Santo Domingo, según datos de BanEcuador, a diferencia fue ubicada a diversas tasas.

ZONA 4. CRÉDITO AGROPECUARIO PROVINCIAL

Año 2017.	Valor ^{1/} (dólares)		
Provincia	Agosto (t-1)	Septiembre (t)	Δ(t/t-1)
Manabí	5,079,012	4,511,484	-11.17%
Santo Domingo de los Tsáchilas	1,046,721	815,584	-22.08%
SISTEMA FINANCIERO PÚBLICO	6,125,732	5,327,068	-13.04%

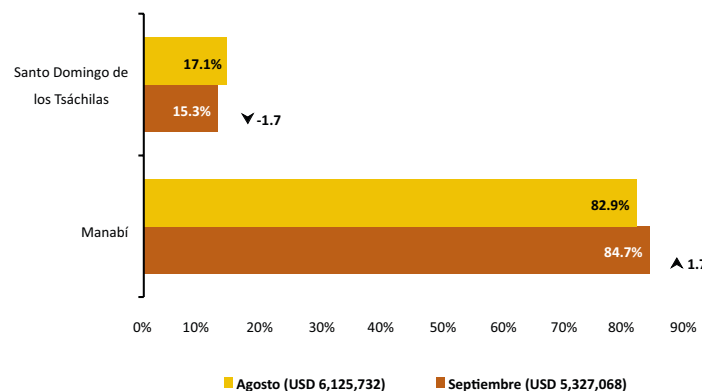
Año 2017.	Operaciones ^{1/} (número)		
Provincia	Agosto (t-1)	Septiembre (t)	Δ(t/t-1)
Manabí	708	735	3.81%
Santo Domingo de los Tsáchilas	199	199	0.00%
SISTEMA FINANCIERO PÚBLICO	907	934	2.98%

^{1/} Sumatoria de BanEcuador y Corporación Financiera Nacional (CFN)
Fuente: BanEcuador, CFN (cifras sujetas a revisión)

En el mes de análisis, Manabí participó con un monto de crédito zonal del 85%, lo que representó 1.7 puntos más de lo registrado en agosto; así mismo, la participación del número de operaciones fue del 79%, es decir, un punto más a lo observado en agosto.

La contribución de Santo Domingo de los Tsáchilas en el crédito zonal fue del 15% en el valor, 1.7 puntos menos que lo registrado en agosto; mientras que, la participación de los sujetos de crédito fue del 21%.

ZONA 4: CRÉDITO PÚBLICO PARA EL SECTOR AGROPECUARIO
ESTRUCTURA DE PARTICIPACIÓN



Fuente: BanEcuador - CFN

Crédito Cantonal

Durante agosto y septiembre, El Carmen se ubicó entre los cantones que más incrementaron la recepción del crédito, con un crecimiento del 102%. Sus montos variaron de USD 464,916 a USD 939,298. Esto, como consecuencia en el aumento del efectivo por parte de BanEcuador para el sector de ganadería bovina (ganado de doble propósito).

En segundo lugar se ubicó el cantón Pedernales, donde el crédito se incrementó en el 50%, al pasar de USD 492,983 en agosto a USD 739,811 en septiembre. El crédito fue destinado principalmente al sector de forestal y fibras, financiado por la CFN; y, el sector de mejoras territoriales financiado por BanEcuador.

Entre los cantones que registraron variaciones negativas constó San Vicente, que pasó de USD 976,498 en agosto a USD 98,810 en septiembre (90% de variación negativa). Según reporte de la CFN, el descenso se dio principalmente en el sector forestal y fibras.

A continuación se ubicó Santo Domingo, el cual cambió sus cifras de USD 1,045,669 a USD 815,584 (22% menos); debido a la baja en el crédito solicitado en el sector de cultivos agrícolas (maracuyá y café) y en ganadería bovina, según reporte de BanEcuador.

Otros cantones que ascendieron o descendieron (tabla adjunta), durante el período, registraron un descenso de USD 15,905; esto fue el 6% de variación.

ZONA 4. CRÉDITO AGROPECUARIO CANTONAL

Año 2017.	Valor ^{2/} (dólares)		Var. ^{3/}	Part. ^{4/}
	Agosto (t-1)	Septiembre (t)		
Los que más ascendieron ▲				
El Carmen	464,916	939,298	474,382	51.7%
Pedernales	492,983	739,811	246,829	26.9%
Montecristi	16,181	76,426	60,245	6.56%
Jama	25,737	73,392	47,655	5.19%
Sucre	181,633	218,694	37,061	4.04%
Tosagua	213,515	238,762	25,247	2.75%
Pichincha	150,426	164,321	13,895	1.51%
Chone	669,023	677,803	8,780	0.96%
Olmedo	35,856	39,710	3,854	0.42%
Subtotal	2,250,269	3,168,216	917,947	100%
Los que más descendieron ▼				
San Vicente	976,498	98,810	-877,688	(-51.6%)
Santo Domingo	1,045,669	815,584	-230,086	(-13.5%)
Paján	320,889	96,764	-224,125	(-13.2%)
Flavio Alfaro	415,502	235,034	-180,468	(-10.6%)
Portoviejo	297,415	204,280	-93,135	(-5.48%)
Rocafuerte	188,577	143,107	-45,471	(-2.67%)
Santa Ana	227,652	201,408	-26,245	(-1.54%)
Bolívar	142,998	129,510	-13,488	(-0.79%)
Manta	10,000	0	-10,000	(-0.59%)
Subtotal	3,625,202	1,924,495	-1,700,706	100%
Otros cantones ^{5/}	250,261	234,357	-15,905	
SISTEMA FINANCIERO PÚBLICO	6,125,732	5,327,068	-798,664	

^{2/} Sumatoria de las dos instituciones públicas

^{3/} Variación absoluta

^{4/} Participación de la variación del cantón frente al subtotal de cada grupo

^{5/} Otros cantones que ascendieron y descendieron

Fuente: BanEcuador, Corporación Financiera Nacional (cifras sujetas a revisión)

Crédito Actividad

Durante el periodo agosto y septiembre, entre los rubros que tuvieron mayor ascenso se ubicaron el sector de mejoras territoriales con el 73% de incremento, al pasar de USD 224,750 en agosto a USD 388,678 en septiembre. El alza se presentó en los cantones de El Carmen y Pedernales, con crédito financiado por BanEcuador.

Un poco más distante se ubicó la actividad de banano y plátano, al reportar en agosto USD 98,330 y en septiembre USD 247,398 (152% de aumento). Dicho crédito se registró principalmente en el cantón de El Carmen, monto que fue otorgado por BanEcuador.

Entre los rubros que presentaron mayor descenso durante el mismo período se situaron forestal y fibras, el cual pasó de USD 1,128,269 a USD 141,984, lo que representó el 87% de disminución, registrados en los cantones de San Vicente y Paján, según datos de la CFN.

A continuación, el cultivo de pimienta, al disminuir de USD 322,833 en agosto a USD 104,551 en septiembre, lo que dio una caída del 68%. Descenso que se manifestó en los cantones de Santo Domingo y El Carmen, según datos de BanEcuador.

Otros rubros que ascendieron o descendieron (tabla adjunta) durante el periodo de análisis del 2017, experimentaron un descenso de USD 14,834; lo que representó el 0.5% de variación.

ZONA 4. CRÉDITO AGROPECUARIO ACTIVIDAD

Año 2017.	Valor ^{6/} (dólares)		Var. ^{7/}	Part. ^{8/}
	Agosto (t-1)	Septiembre (t)		
Los que más ascendieron ▲				
Mejoras territoriales	224,750	388,678	163,927	24.7%
Banano y plátano	98,330	247,398	149,068	22.5%
Maní	56,026	146,581	90,555	13.7%
Cacao	179,004	267,466	88,462	13.3%
Maracuyá	260,227	316,613	56,386	8.50%
Guanabana	0	54,900	54,900	8.28%
Orito	6,000	33,000	27,000	4.07%
Piña	7,567	26,203	18,635	2.81%
Cebolla blanca y colorada	6,000	20,156	14,156	2.13%
Subtotal	837,904	1,500,995	663,091	100%
Los que más descendieron ▼				
Forestal y fibras	1,128,269	141,985	-986,285	(-68.2%)
Pimienta	322,833	104,551	-218,282	(-15.1%)
Movilización de productos	91,400	24,500	-66,900	(-4.62%)
Café	78,591	13,042	-65,548	(-4.53%)
Ganadería porcina	534,055	480,354	-53,702	(-3.71%)
Maquinaria agropecuaria	111,000	89,270	-21,730	(-1.50%)
Limón	26,000	6,526	-19,474	(-1.35%)
Papaya	15,000	-15,000	-15,000	(-1.04%)
Subtotal	2,307,149	860,227	-1,446,922	-100%
Otras actividades ^{9/}	2,980,679	2,965,846	-14,834	
SISTEMA FINANCIERO PÚBLICO	6,125,732	5,327,068	-798,664	

^{6/} Sumatoria de las dos instituciones públicas

^{7/} Variación absoluta

^{8/} Participación de la variación del rubro frente al subtotal de cada grupo

^{9/} Otros rubros que ascendieron y descendieron

Fuente: BanEcuador, Corporación Financiera Nacional (cifras sujetas a revisión)