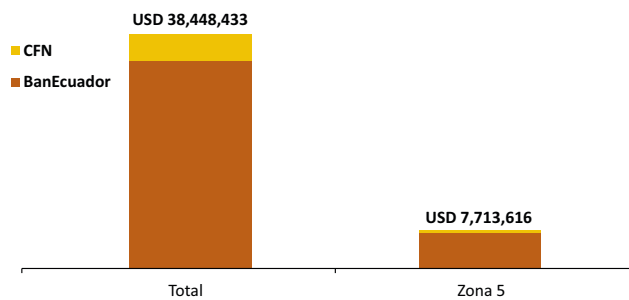




Crédito Zonal

En el presente mes de análisis, el Sistema Financiero Público colocó USD 38.45 millones a nivel nacional para desarrollar actividades del sector agropecuario y pesca, de donde USD 7.71 millones se destinaron a la Zona Administrativa No. 5 comprendida por las provincias de Guayas (incluye cantones de la zona 8), Los Ríos, Santa Elena, Bolívar y Galápagos. El 94% fue cubierto por BanEcuador y el 6% fue otorgado por la Corporación Financiera Nacional (CFN).

ZONA 5: CRÉDITO PÚBLICO PARA EL SECTOR AGROPECUARIO Y PESCA ESTRUCTURA DE PARTICIPACIÓN - ABRIL/2017



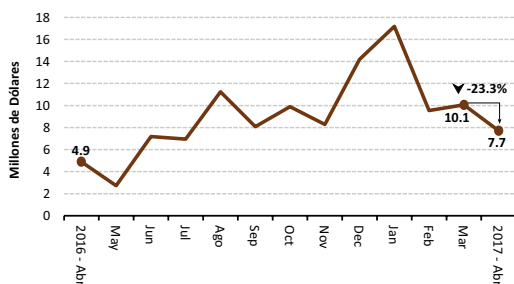
Fuente: BanEcuador-CFN

En abril del presente año, la zona 5 recibió del Sistema Financiero Público USD 7.71 millones, lo que provocó una baja del 23% respecto al mes anterior (USD 10.1 millones). Del efectivo otorgado por BanEcuador (USD 7.27 millones), el 3% se dio a una tasa de interés anual del 5%; el 97% restante, entre el 9.76% y el 15%. El saldo de USD 440 mil fue otorgado por la CFN al 9.52% de interés, beneficiando a cultivos de arroz y maíz duro en las provincias de Guayas y Los Ríos.

En el mes de análisis, la Zona 5 participó con 21% del crédito nacional financiado por BanEcuador, es decir cinco puntos menos respecto a la participación del mes anterior. Por parte de la CFN, recibió el 11% del total nacional, es decir un punto más a lo captado en marzo. Se destaca el fomento de las dos instituciones para arroz, por un monto de USD 1.27 millones, cifra que representó el 86% del crédito nacional.

El fomento para los rubros de arroz, cacao y construcciones para adecuaciones fue de USD 3,198,062, cuyo monto representó el 41% del crédito recibido en la zona durante el mes.

ZONA 5: CRÉDITO PÚBLICO PARA EL SECTOR AGROPECUARIO



Fuente: BanEcuador-CFN

Crédito Provincial

Guayas captó el 48% del crédito zonal, el 90% de ese monto fue entregado a tasas del 9.76% y 11%, en tanto que el 10% restante del monto se ofertó a diferentes tasas. Los agricultores beneficiados fueron 556. Se resalta el soporte por el cultivo de arroz y construcciones para adecuaciones, por un monto de USD 2 millones.

ZONA 5. CRÉDITO AGROPECUARIO PROVINCIAL

Año 2017.	Valor ^{1/} (dólares)		
Provincia	Marzo (t-1)	Abril (t)	Δ (t/t-1)
Guayas	4,886,186	3,717,640	-23.92%
Los Ríos	3,602,474	2,467,834	-31.50%
Bolívar	1,388,952	1,356,918	-2.31%
Santa Elena	128,454	89,624	-30.2%
Galápagos	50,000	81,600	63.20%
SISTEMA FINANCIERO PÚBLICO	10,056,066	7,713,616	-23.29%

Año 2017.	Operaciones ^{1/} (número)		
Provincia	Marzo (t-1)	Abril (t)	Δ (t/t-1)
Guayas	1,064	556	-47.74%
Los Ríos	1,146	434	-62.13%
Bolívar	431	253	-41.30%
Santa Elena	48	17	-64.58%
Galápagos	4	6	50.00%
SISTEMA FINANCIERO PÚBLICO	2,693	1,266	-52.99%

^{1/} Sumatoria de BanEcuador y Corporación Financiera Nacional (CFN)

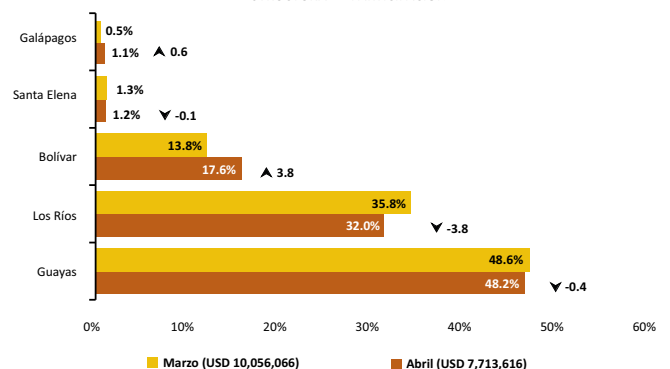
Fuente: BanEcuador, CFN (cifras sujetas a revisión)

Los Ríos recibió el 32% del crédito zonal, siendo BanEcuador el soporte en el 88% para atender a 434 beneficiarios, quienes disminuyeron en 62% respecto a marzo. Los rubros de cacao, porcinos y obras de conservación de suelos captaron el 62% del crédito.

La participación de Bolívar en la distribución zonal fue del 18%. El 97% del monto se entregó al 11% de interés anual y, el 3% restante se dio a una tasa anual del 5%. La ganadería bovina captó el 47% del crédito de la provincia, principalmente en los cantones Echeandía y Guaranda. También se destaca el soporte en cacao y otros agrícolas, que en conjunto representaron un 18% del monto otorgado a la provincia.

Santa Elena participó con el 1% del crédito zonal, que equivale a USD 90 mil. El 43% del monto se destinó, principalmente, a los rubros de motores (pesca) y pimiento, otorgado por BanEcuador a una de tasa de interés del 11%.

ZONA 5: CRÉDITO PÚBLICO PARA EL SECTOR AGROPECUARIO ESTRUCTURA DE PARTICIPACIÓN



Fuente: BanEcuador-CFN

Crédito Cantonal

Durante el período marzo - abril, el cantón Guayaquil incrementó seis veces el monto de su crédito, con una variación de USD 52 mil a USD 322 mil, como consecuencia del aumento del efectivo brindado por BanEcuador para el rubro de motores y otras obras, mismo que representó 68% del monto otorgado al cantón. En segundo lugar se ubicó el cantón Buena Fe, que registró USD 335 mil en abril. De ésta cifra, el 90% del crédito fue entregado por la CFN a una tasa del 9.52%.

Durante el mismo periodo, los cantones que registraron variaciones negativas fueron: San Jacinto de Yaguachi y Vinces, en conjunto pasaron de USD 1.82 millones a USD 480 mil. El descenso se dio principalmente en el rubro de palma africana. A continuación, Palenque pasó de USD 608 mil a USD 281 mil.

Otros cantones que ascendieron o descendieron (tabla adjunta) durante el lapso mensual, registraron variación negativa en el orden de USD 724 mil, equivalente a -30%. Estos cantones representaron el 22% del crédito otorgado a la zona.

Daule recibió la mayor participación con el 11%, que equivale a similar porcentaje respecto a la contribución de marzo; mientras que los cantones San Jacinto de Yaguachi y Vinces representaron el 6%, reflejando una disminución de 12 puntos.

Debido al exceso de precipitaciones en el cantón Baba, se priorizó las obras de conservación de suelos en el cultivo de banano.

ZONA 5. CRÉDITO AGROPECUARIO CANTONAL

Año 2017.	Valor ^{2/} (dólares)			
Cantón	Marzo (t-1)	Abril (t)	Var. ^{3/}	Part. ^{4/}
Los que más ascendieron ▲				
Guayaquil	51,811	321,712	269,901	23.2%
Buena Fé	92,175	334,529	242,354	20.9%
Baba	167,026	326,849	159,824	13.8%
Echeandia	125,639	261,287	135,648	11.7%
Pedro Carbo	73,577	203,130	129,553	11.2%
Santa Lucía	186,006	294,971	108,965	9.39%
Naranjito	21,005	57,763	36,758	3.17%
Guaranda	539,284	574,906	35,623	3.07%
Salinas	9,107	32,482	23,375	2.01%
El Triunfo	108,876	127,775	18,900	1.63%
Subtotal	1,374,504	2,535,405	1,160,901	100%
Los que más descendieron ▼				
San Jacinto de Yaguachi	973,855	46,806	-927,049	(-33.2%)
Vinces	842,260	433,580	-408,680	(-14.7%)
Palenque	608,322	280,863	-327,459	(-11.7%)
Babahoyo	441,006	163,205	-277,801	(-9.96%)
Daule	1,128,713	867,661	-261,052	(-9.36%)
Valencia	191,248	47,459	-143,789	(-5.16%)
Pueblo Viejo	245,623	118,826	-126,798	(-4.55%)
Ventanas	475,241	357,877	-117,364	(-4.21%)
Urdaneta	192,155	89,767	-102,388	(-3.67%)
Naranjal	137,722	41,244	-96,478	(-3.46%)
Subtotal	5,236,146	2,447,288	-2,788,858	-100%
El Empalme ^{5/}	517,533	505,739	-11,793	
Balzar ^{5/}	309,613	316,655	7,042	
Samborondón ^{5/}	210,944	225,628	14,683	
Otros cantones ^{6/}	2,407,326	1,682,902	-724,424	
SISTEMA FINANCIERO PÚBLICO	10,056,066	7,713,616	-2,342,450	

^{2/} Sumatoria de las dos instituciones públicas

^{3/} Variación absoluta

^{4/} Participación de la variación del cantón frente al subtotal de cada grupo

^{5/} Conforme al peso en el crédito del mes actual (t)

^{6/} Otros cantones que ascendieron y descendieron

Fuente: BanEcuador, Corporación Financiera Nacional (cifras sujetas a revisión)

Crédito Actividad

De marzo - abril, los que mayormente ascendieron: actividades de poscosecha creció de cero a USD 300 mil, crédito otorgado en un 100% por CFN, a una tasa de interés del 9.52%, beneficiando al cantón Buena Fe. En segundo lugar las obras de conservación de suelos, de los USD 348 mil financiados en abril, el 84% del crédito fue dirigido a la provincia de Los Ríos con el soporte de BanEcuador.

Los rubros maíz duro y/o suave fueron los que más descendieron en el mismo período, ya que el crédito pasó de USD 1.46 millones a USD 202 mil. El arroz también mermó su crédito, ya que pasó de USD 2.29 millones a USD 1.27 millones (44% menos), debido a la baja del fomento en Guayas y Los Ríos.

Otros rubros que ascendieron o descendieron (tabla adjunta), durante la variación mensual, sumaron un saldo positivo de USD 28,319 reflejando un aumento del 2%. Estos rubros representaron el 19% del crédito otorgado a la zona, durante el mes de abril.

Arroz recibió el mayor porcentaje de crédito, ya que su participación en el mercado zonal alcanzó el 16%. BanEcuador fue el soporte financiero en un 89% del crédito, cuyos montos se otorgaron a tasas de interés del 5, 11 y 15%. Por otra parte, maíz duro y/o suave captó el 3% del crédito zonal, es decir 12 puntos menor al mes de marzo.

Es importante mencionar que este mes inició la cosecha de arroz y maíz en Guayas y Los Ríos.

ZONA 5. CRÉDITO AGROPECUARIO ACTIVIDAD

Año 2017.	Valor ^{2/} (dólares)			
Actividad	Marzo (t-1)	Abril (t)	Var. ^{3/}	Part. ^{4/}
Los que más ascendieron ▲				
Actividades de poscosecha	0	300,000	300,000	21.1%
Obras de conservación de suelos	77,386	347,500	270,114	19.0%
Piña	229,159	398,538	169,379	11.9%
Otras obras	14,800	176,794	161,994	11.4%
Ganado de carne	292,498	430,110	137,612	9.67%
Equipos de riego	112,005	214,938	102,932	7.23%
Otras máquinas	96,237	189,294	93,057	6.54%
Camarón	0	76,831	76,831	5.40%
Tomate de árbol	28,543	87,271	58,728	4.13%
Mango	0	52,500	52,500	3.69%
Subtotal	850,628	2,273,775	1,423,148	100%
Los que más descendieron ▼				
Maíz duro y/o suave	1,463,397	202,491	-1,260,906	(-33.2%)
Arroz	2,285,444	1,269,454	-1,015,991	(-26.7%)
Palma africana	924,526	35,600	-888,926	(-23.4%)
Cacao	1,411,002	1,148,228	-262,773	(-6.91%)
Ganado leche	390,854	277,234	-113,620	(-2.99%)
Huertos	166,590	80,500	-86,090	(-2.26%)
Obras de riego en general	173,000	117,485	-55,515	(-1.46%)
Abonos	63,345	11,100	-52,245	(-1.37%)
Papa	71,840	33,624	-38,216	(-1.00%)
Banano	54,641	25,876	-28,765	(-0.76%)
Subtotal	7,004,639	3,201,593	-3,803,047	-100%
Construcciones para adecuaciones ^{10/}	771,250	780,380	9,130	
Otras actividades ^{11/}	1,429,549	1,457,868	28,319	
SISTEMA FINANCIERO PÚBLICO	10,056,066	7,713,616	-2,342,450	

^{2/} Sumatoria de las dos instituciones públicas

^{3/} Variación absoluta

^{4/} Participación de la variación del rubro frente al subtotal de cada grupo

^{10/} Conforme al peso en el crédito del mes actual (t)

^{11/} Otros rubros que ascendieron y descendieron

Fuente: BanEcuador, Corporación Financiera Nacional (cifras sujetas a revisión)