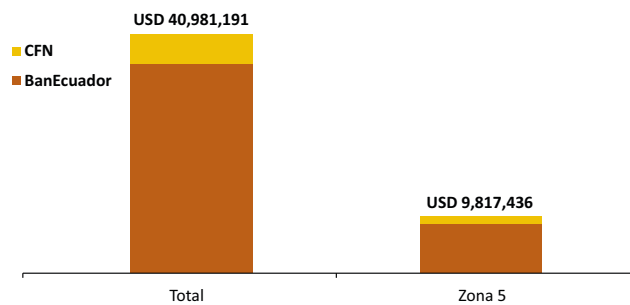




Crédito Zonal

Durante el presente mes de análisis, el Sistema Financiero Público colocó USD 40.98 millones a nivel nacional para desarrollar actividades del sector agropecuario y pesca, de donde USD 9.82 millones se destinaron a la Zona Administrativa No. 5 comprendida por las provincias de Guayas (incluye cantones de la zona 8), Los Ríos, Santa Elena, Bolívar y Galápagos; BanEcuador contribuyó con 90% a nivel zonal. la Corporación Financiera Nacional (CFN) cubrió el 10%.

ZONA 5: CRÉDITO PÚBLICO PARA EL SECTOR AGROPECUARIO
ESTRUCTURA DE PARTICIPACIÓN - AGOSTO/2017



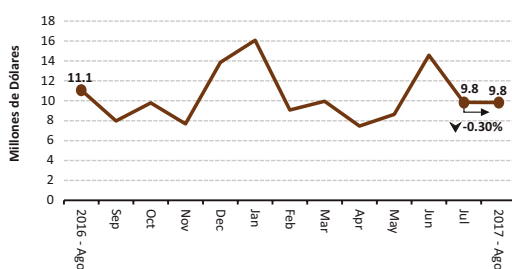
Fuente: BanEcuador-CFN

La zona 5 recibió USD 9.8 millones del Sistema Financiero Público, lo que representa una leve disminución (0.30%) con respecto al mes de julio. Del efectivo otorgado por BanEcuador (USD 817 mil), 9% del monto fue entregado a una tasa de interés anual del 5%; el 81% restante fue entregado a una tasa entre el 9.76% y 15%. El saldo de USD 1 millón, cuyo soporte fue la CFN, se entregó a una tasa del 9.13%. Este beneficio se direccionó principalmente al rubro de producción de uva, representando el 10% del monto zonal.

Para agosto del 2017, la zona 5 participó con 24% del crédito nacional financiado por BanEcuador, relativamente estable respecto al mes anterior. Por parte de la CFN, la zona 5 recibió el 22%, es decir aumentó 8 puntos respecto a julio. Se destaca el fomento para los siguientes rubros: cultivo de arroz, uva, ganado porcino y cacao por un monto de USD 4.54 millones y representaron el 46% del crédito zonal.

En la zona 5 se manifestó una reducción del 11% en la recepción de crédito, al comparar el monto de agosto 2017 (USD 9.48 millones) con agosto 2016 (USD 11.1 millones). Esta disminución se reflejó en el cultivo de banano, cacao y otros agrícolas.

ZONA 5: CRÉDITO PÚBLICO PARA EL SECTOR AGROPECUARIO



Fuente: BanEcuador-CFN

Crédito Provincial

Guayas captó el 39% del crédito zonal. El 6% de ese monto fue otorgado por BanEcuador a una tasa del 5%, en tanto que el 94% del crédito se ofertó a tasas del 9.76%, 11% y 15%. Se destaca el soporte en la provincia para el rubro de arroz, construcciones para adecuaciones agrícolas, piña y obras de riego en general por un monto de USD 2.33 millones.

ZONA 5. CRÉDITO AGROPECUARIO PROVINCIAL

Año 2017.	Valor ^{1/} (dólares)		
	Provincia	Julio (t-1)	Agosto (t)
Guayas	4,048,951	3,842,608	-5.10%
Los Ríos	4,002,491	3,235,878	-19.15%
Bolívar	1,589,756	1,633,656	2.8%
Santa Elena	126,500	1,051,094	730.90%
Galápagos	79,535	54,200	-31.85%
SISTEMA FINANCIERO PÚBLICO	9,847,234	9,817,436	-0.30%

Año 2017.	Operaciones ^{1/} (número)		
	Operaciones	(número)	
Guayas	726	842	15.98%
Los Ríos	1,068	993	-7.02%
Bolívar	432	433	0.23%
Santa Elena	24	15	-37.50%
Galápagos	9	5	-44.44%
SISTEMA FINANCIERO PÚBLICO	2,259	2,288	1.28%

^{1/} Sumatoria de BanEcuador y Corporación Financiera Nacional (CFN)

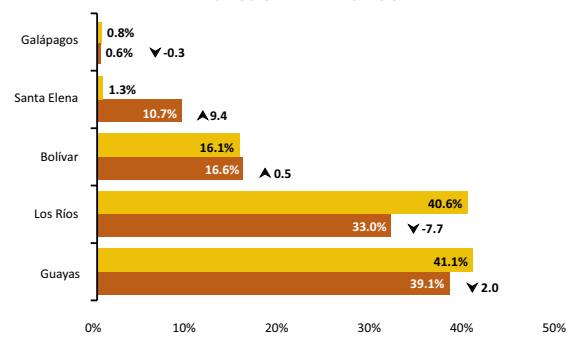
Fuente: BanEcuador, CFN (cifras sujetas a revisión)

Los Ríos captó el 33% del crédito zonal, siendo BanEcuador el soporte del 100% del monto recibido en la provincia. El 11% del monto fue entregado a una tasa de interés del 5%. Los rubros beneficiados con el crédito fueron: arroz, cacao, porcinos y maíz, captando un 69% del crédito en la provincia.

La participación de Santa Elena en la distribución zonal fue del 11%. Predominó el soporte recibido por parte de la CFN al entregar el 95% del monto provincial a una tasa de interés del 9.13% anual, incentivando el cultivo de la uva.

Bolívar participó con el 17% del crédito zonal, ya que recibió un total de USD 1.63 millones. El 66% del monto se destinó a los rubros de ganado de carne y leche, otros agrícolas y huertos; otorgado por BanEcuador. También sobresale el soporte a la producción de porcinos por un monto de USD 163,337. Del monto entregado a la provincia, el 13% fue entregado a una tasa de interés del 5% anual, el 84% se otorgó al 11% de interés; el 3% restante a diferentes tasas de interés.

ZONA 5: CRÉDITO PÚBLICO PARA EL SECTOR AGROPECUARIO
ESTRUCTURA DE PARTICIPACIÓN



Crédito Cantonal

Durante el período julio - agosto del 2017, entre los cantones que más incrementaron la recepción de crédito, se ubica Santa Elena, que pasó de USD 78,401 a USD 1.05 millones, como consecuencia del incremento del efectivo otorgado por la CFN para el cultivo de uva, el cual representó 96% del monto otorgado al cantón. En segundo lugar se ubicó Echeandía que registró USD 231 mil. De esta cifra, el 60% del crédito benefició a la producción de ganado de carne, seguido por la producción de ganado porcino captando el 22% del crédito.

Los cantones que registraron variaciones negativas en igual lapso, fueron: Babahoyo y El Triunfo, en conjunto pasaron de USD 1.54 millones en julio a USD 689 mil en agosto. El descenso se dio principalmente en los rubros de arroz y avicultura. Seguido por el cantón Baba, cambiando de USD 456 mil a USD 262 mil.

Otros cantones que ascendieron o descendieron (tabla adjunta) durante el lapso mensual, registraron leve variación negativa en el orden de USD 14 mil, donde bajó en 1%. Estos cantones representaron 24% del crédito otorgado a la zona en agosto.

La mayor participación recibió Santa Elena y fue del 11%, 10 puntos más respecto a la contribución de julio; mientras que los cantones de Babahoyo y El Triunfo representaron el 7%, reflejando una disminución de 9 puntos respecto a julio. Guaranda también se destacó por ser el segundo cantón con mayor crédito recibido de la zona, beneficiando la producción bovina y leche, con una representatividad del 62% del monto recibido en el cantón.

ZONA 5. CRÉDITO AGROPECUARIO CANTONAL

Año 2017.	Valor ^{2/} (dólares)			
Cantón	Julio (t-1)	Agosto (t)	Var. ^{3/}	Part. ^{4/}
Los que más ascendieron ▲				
Santa Elena	78.401	1.046.094	967.693	67,5%
Echeandía	158.630	231.061	72.431	5,05%
Naranjito	30.238	99.372	69.134	4,82%
Palenque	210.986	280.055	69.069	4,81%
Vinces	477.567	528.608	51.041	3,56%
Guayaquil	88.294	137.708	49.414	3,44%
Colimes	299.057	344.673	45.615	3,18%
Las Naves	185.569	227.775	42.207	2,94%
Durán	12.625	46.975	34.350	2,39%
El Empalme	573.425	606.937	33.513	2,34%
Subtotal	2.114.793	3.549.259	1.434.466	100%
Los que más descendieron ▼				
Babahoyo	1.147.056	563.084	-583.972	(-39,5%)
El Triunfo	390.926	126.198	-264.728	(-17,9%)
Baba	455.788	262.263	-193.525	(-13,1%)
Mocache	217.236	88.501	-128.735	(-8,70%)
Santa Cruz	100.000	35.000	-65.000	(-4,39%)
General Antonio Elizalde	100.215	36.920	-63.295	(-4,28%)
Guaranda	770.778	719.362	-51.416	(-3,47%)
Chillanes	232.745	186.660	-46.086	(-3,11%)
Milagro	102.218	58.971	-43.248	(-2,92%)
Lomas de Sargentillo	53.825	14.193	-39.632	(-2,68%)
Subtotal	3.570.788	2.091.152	-1.479.636	-100%
Daule ^{5/}	690.297	673.604	-16.693	
Ventanas ^{5/}	590.431	585.934	-4.497	
Vinces ^{5/}	477.567	528.608	51.041	
Otros cantones ^{6/}	2.403.357	2.388.879	-14.478	
SISTEMA FINANCIERO PÚBLICO	9.847.234	9.817.436	-29.798	

^{2/} Sumatoria de las dos instituciones públicas

^{3/} Variación absoluta

^{4/} Participación de la variación del cantón frente al subtotal de cada grupo

^{5/} Conforme al peso en el crédito del mes actual (t)

^{6/} Otros cantones que ascendieron y descendieron

Fuente: BanEcuador, Corporación Financiera Nacional (cifras sujetas a revisión)

Crédito Actividad

De julio a agosto, entre los rubros que mayormente ascendieron se encuentra la uva, ya que aumentó de cero a USD 1 millón. El crédito fue cedido por la CFN y correspondió al 100% del monto otorgado en la zona por esta institución, entregado a una tasa de interés del 9.13%, beneficiando al cantón Santa Elena. En segundo lugar el rubro de maíz duro y/o suave, de los USD 724 mil financiados, el 33% del crédito fue entregado a una tasa de interés del 5% y Los Ríos captó el 85% de ese monto; BanEcuador fue el soporte en su totalidad.

Los rubros que más descendieron en el mismo período, figuraron: arroz, el cual pasó de USD 2.96 millones en julio a USD 1.89 millones en agosto. Otro rubro que bajó su fomento fue compra de propiedades rurales, pasando de USD 204 mil a USD 10 mil, debido a la baja del fomento en las provincias de Guayas y Los Ríos.

Otros rubros que ascendieron o descendieron (tabla adjunta), durante la variación mensual sumaron un saldo negativo de USD 48 mil. Estos cantones representaron 15% del crédito otorgado a la zona en agosto, al igual que el mes anterior.

El rubro arroz recibió el mayor crédito, donde su participación zonal alcanzó el 19%, siendo BanEcuador el total soporte en USD 1.89 millones. Por otra parte, ganado porcino y cacao captaron el 17% del crédito zonal, mayor en 1 punto al mes anterior. El apoyo por parte de BanEcuador y la CFN fue negativo, al compararlos con agosto 2016, bajó en 11%.

ZONA 5. CRÉDITO AGROPECUARIO ACTIVIDAD

Año 2017.	Valor ^{7/} (dólares)			
Actividad	Julio (t-1)	Agosto (t)	Var. ^{8/}	Part. ^{9/}
Los que más ascendieron ▲				
Uva	0	1.000.000	1.000.000	46,2%
Maíz duro y/o suave	407.923	723.776	315.854	14,6%
Ganado porcino	658.549	900.850	242.301	11,2%
Mejoras territoriales	10.000	144.000	134.000	6,19%
Construcciones para adecuaciones	590.282	700.790	110.508	5,10%
Equipos y maquinarias	17.000	122.200	105.200	4,86%
Piña	203.788	292.485	88.697	4,09%
Ganado leche	328.113	405.588	77.475	3,58%
Huertos	88.300	143.560	55.260	2,55%
Mora	35.572	72.694	37.122	1,71%
Subtotal	2.339.526	4.505.943	2.166.417	100%
Los que más descendieron ▼				
Arroz	2.957.380	1.891.817	-1.065.563	(-49,7%)
Compra de propiedades rurales	203.900	10.000	-193.900	(-9,04%)
Cacao	935.891	743.330	-192.561	(-8,98%)
Banano	229.600	44.973	-184.627	(-8,61%)
Avicultura	267.937	102.988	-164.949	(-7,69%)
Obras de conservación de suelos	312.183	169.766	-142.417	(-6,64%)
Ganado doble propósito	260.738	199.871	-60.867	(-2,84%)
Soya	78.493	18.946	-59.547	(-2,78%)
Ganado ovinos	64.320	13.469	-50.851	(-2,37%)
Maracuyá	106.031	77.160	-28.871	(-1,35%)
Subtotal	5.416.472	3.272.318	-2.144.154	-100%
Ganado bovino ^{10/}	577.482	573.165	-4.317	
Otras actividades ^{11/}	1.513.754	1.466.010	-47.744	
SISTEMA FINANCIERO PÚBLICO	9.847.234	9.817.436	-29.798	

^{7/} Sumatoria de las dos instituciones públicas

^{8/} Variación absoluta

^{9/} Participación de la variación del rubro frente al subtotal de cada grupo

^{10/} Conforme al peso en el crédito del mes actual (t)

^{11/} Otros rubros que ascendieron y descendieron

Fuente: BanEcuador, Corporación Financiera Nacional (cifras sujetas a revisión)