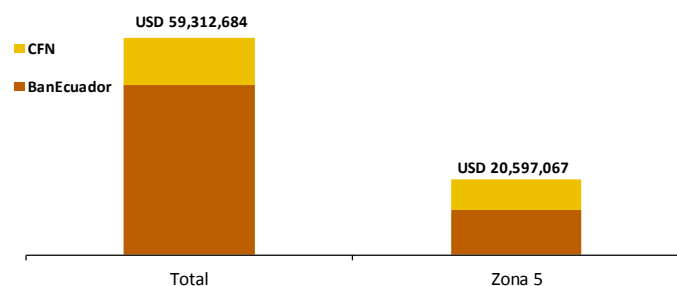




### Crédito Zonal

El Sistema Financiero Público, en el presente mes colocó USD 59.31 millones a nivel nacional para desarrollar actividades del sector agropecuario, de donde USD 20.60 millones se destinaron a la Zona Administrativa No. 5 comprendida por las provincias de Guayas (incluye cantones de la zona 8), Los Ríos, Santa Elena, Bolívar y Galápagos; BanEcuador contribuyó con 60% a nivel zonal, en tanto que el 40% fue cubierto por la Corporación Financiera Nacional-CFN.

ZONA 5: CRÉDITO PÚBLICO PARA EL SECTOR AGROPECUARIO  
ESTRUCTURA DE PARTICIPACIÓN - DICIEMBRE/2017



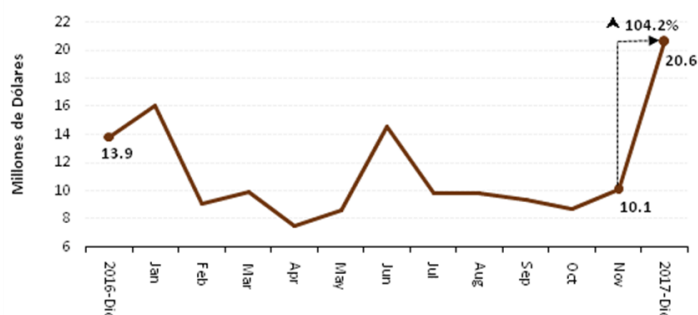
Fuente: BanEcuador-CFN

En diciembre, la zona recibió USD 20.60 millones del Sistema Financiero Público, incrementando en 104.2% con respecto al mes anterior. De lo otorgado por BanEcuador, 1% (USD 171 mil) del monto fue entregado a una tasa de interés anual del 5%; el 99% restante, a tasas de entre el 9.76%, 11% y 15%. Mientras que USD 8.31 millones fue el aporte de la CFN, a una tasa del 8.79%, captando 84% del monto para la producción de banano, maracuyá y actividades para postcosecha. La CFN representó el 40% del crédito zonal.

Para diciembre de 2017, del crédito nacional financiado por BanEcuador, la zona 5 participó con 27%, superior en cinco puntos respecto al mes anterior; por CFN a nivel de país, la Zona 5 recibió el 64%, 40 puntos más de lo captado en noviembre. Sobresalió el fomento para maíz duro y/o suave, maracuyá, banano y actividades postcosecha, por un monto en conjunto de USD 11.28 millones, que corresponde al 55% del crédito otorgado a la zona.

En la Zona No. 5, comparando el crédito de diciembre/2017 (USD 20.6 millones) frente a diciembre/2016 (USD 13.9 millones) evidenció incremento del 49%. En el año 2017, la Zona 5 recibió USD 134.2 millones de la banca pública, superior en 60% al monto captado en el año 2016, que fue 83.78 millones.

ZONA 5: CRÉDITO PÚBLICO PARA EL SECTOR AGROPECUARIO



Fuente: BANEQUADOR-CFN

### Crédito Provincial

Guayas captó el 57% del crédito zonal. Por el lado de BanEcuador (USD 5.43 millones), el 1% del monto se entregó a una tasa del 5%; la diferencia se ofertó a tasas de 9.76%, 11% y 15%. En tanto que la CFN aportó con USD 6.4 millones a una tasa del 8.79%, destinado a maracuyá, banano, actividades de postcosecha y viveros forestales.

### ZONA 5. CRÉDITO AGROPECUARIO PROVINCIAL

Año 2017.	Valor <sup>1/</sup> (dólares)		
	Provincia	Noviembre (t-1)	Diciembre (t)
Guayas	4,069,194	11,828,480	190.68%
Los Ríos	4,295,119	6,875,122	60.07%
Bolívar	1,332,849	1,559,235	17.0%
Santa Elena	232,198	245,909	5.90%
Galápagos	156,500	88,320	-43.57%
<b>SISTEMA FINANCIERO PÚBLICO</b>	<b>10,085,860</b>	<b>20,597,067</b>	<b>104.22%</b>

Año 2017.	Operaciones <sup>1/</sup> (número)		
	Provincia	Noviembre (t-1)	Diciembre (t)
Guayas	963	1,048	8.83%
Los Ríos	1,014	1,009	-0.49%
Bolívar	380	249	-34.47%
Santa Elena	39	48	23.08%
Galápagos	11	6	-45.45%
<b>SISTEMA FINANCIERO PÚBLICO</b>	<b>2,407</b>	<b>2,360</b>	<b>-1.95%</b>

<sup>1/</sup> Sumatoria de BANEQUADOR y CFN

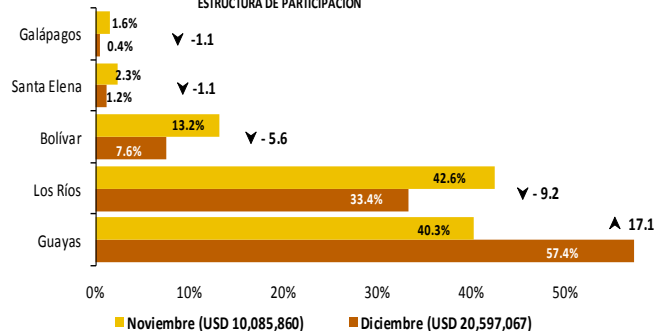
Fuente: BanEcuador, Corporación Financiera Nacional-CFN (cifras sujetas a revisión)

Los Ríos captó el 33% del crédito zonal, siendo BanEcuador el soporte en 72% del monto captado; el 2% del monto fue a entregado al 5% de interés, en tanto que, 98% del crédito se ofertó a tasas de 9.76%, 11% y 15%. El saldo restante (28%) tuvo el soporte de la CFN, beneficiando a otros agrícolas, maíz y actividades de postcosecha.

La participación de Bolívar fue del 8%. BanEcuador aportó en su totalidad con USD 1.56 millones, el 97% se entregó a una tasa del 11% anual; los rubros de ganado de carne, doble propósitos y leche, captaron 59% del crédito, sumando USD 889 mil.

Santa Elena y Galápagos participaron con el 2% del crédito zonal, un total de USD 334 mil. Se destacó el fomento en ganado de carne, porcinos y papaya en la provincia de Santa Elena; y de cercas, ganado doble propósito, leche y café en Galápagos.

ZONA 5: CRÉDITO PÚBLICO PARA EL SECTOR AGROPECUARIO  
ESTRUCTURA DE PARTICIPACIÓN



Fuente: BANEQUADOR-CFN

Crédito Cantonal

Durante el período noviembre - diciembre del 2017, los cantones que más incrementaron la recepción de crédito, fueron: Guayaquil beneficiado con un aumento de USD 4.55 millones, como consecuencia en el incremento del efectivo brindado por CFN para los rubros de maracuyá, banano y plátano, los cuales representaron 97% del monto otorgado al cantón. En segundo lugar se ubicó Urdaneta, captando USD 1.36 millones; de ésta cifra, el 83% del crédito fue otorgado por CFN y benefició principalmente la producción de otros agrícolas, que corresponden a cultivos de frutas tropicales y subtropicales.

Los cantones: Palenque y Montalvo registraron variaciones negativas en igual lapso, en conjunto pasaron de USD 748 mil en noviembre a USD 395 mil en diciembre, el descenso se dio principalmente en fomento a equipos de aspersión y compra de propiedades; seguido por Pedro Carbo, con una baja de USD 126 mil.

Otros cantones que ascendieron o descendieron (tabla adjunta) durante el lapso mensual, registraron variación positiva en el orden de USD 952 mil, equivalente al 43%; cantones que representaron el 15% del crédito otorgado a la zona en el mes de diciembre.

La mayor participación recibió Guayaquil con el 23%, veintidós puntos mayor respecto a la contribución de noviembre; mientras que, los cantones de Palenque y Montalvo representaron el 2%, reflejando una disminución de cinco puntos respecto a noviembre. Ventanas también se destacó por ser el segundo cantón con mayor crédito recibido de la zona beneficiando cultivos de maíz y producción de porcinos, los cuales captaron el 71% del monto del cantón.

ZONA 5. CRÉDITO AGROPECUARIO CANTONAL				
Año 2017.	Valor <sup>2/</sup> (dólares)			
Cantón	Noviembre (t-1)	Diciembre (t)	Var. <sup>3/</sup>	Part. <sup>4/</sup>
Los que más ascendieron ▲				
Guayaquil	123,400	4,677,234	4,553,834	44.6%
Urdaneta	135,594	1,361,343	1,225,749	12.0%
Durán	12,160	1,035,000	1,022,840	10.0%
Ventanas	552,609	1,537,515	984,906	9.64%
El Empalme	688,918	1,447,936	759,019	7.43%
Naranjal	153,250	859,656	706,406	6.92%
Mocache	390,204	664,268	274,064	2.68%
Babahoyo	418,105	669,433	251,328	2.46%
Colimes	277,480	507,198	229,719	2.25%
Samborondón	309,247	513,581	204,334	2.00%
<b>Subtotal</b>	<b>3,060,966</b>	<b>13,273,164</b>	<b>10,212,198</b>	<b>100%</b>
Los que más descendieron ▼				
Palenque	491,581	286,866	-204,716	(-22.5%)
Montalvo	256,267	108,478	-147,790	(-16.3%)
Pedro Carbo	517,845	391,327	-126,518	(-13.9%)
ELTriunfo	275,333	173,453	-101,880	(-11.2%)
Daule	230,154	143,816	-86,338	(-9.51%)
Quevedo	870,841	810,580	-60,261	(-6.64%)
Chillanes	230,228	175,105	-55,123	(-6.07%)
Santa Cruz	45,000	0	-45,000	(-4.96%)
Las Naves	178,813	137,450	-41,363	(-4.55%)
Salitre (Urbina Jado)	69,427	30,269	-39,159	(-4.31%)
<b>Subtotal</b>	<b>3,165,490</b>	<b>2,257,343</b>	<b>-908,148</b>	<b>-100%</b>
Balzar <sup>5/</sup>	575,156	690,764	115,608	
Vinces <sup>5/</sup>	570,880	603,534	32,654	
Guaranda <sup>5/</sup>	475,269	582,131	106,862	
Otros cantones <sup>6/</sup>	2,238,099	3,190,131	952,032	
<b>SISTEMA FINANCIERO PÚBLICO</b>	<b>10,085,860</b>	<b>20,597,067</b>	<b>10,511,206</b>	

<sup>2/</sup> Sumatoria de las dos instituciones públicas

<sup>3/</sup> Variación absoluta

<sup>4/</sup> Participación de la variación del cantón frente al subtotal de cada grupo

<sup>5/</sup> Conforme al peso en el crédito del mes actual (t)

<sup>6/</sup> Otros cantones que ascendieron y descendieron

Fuente: BanEcuador, Corporación Financiera Nacional-CFN (cifras sujetas a revisión)

Crédito Actividad

Durante el mes de análisis, los rubros que más ascendieron: maracuyá, asistido con USD 38,840 en noviembre y USD 3.29 millones en diciembre, crédito cedido por CFN en un 98% y fue otorgado a una tasa de interés anual de 8.79%; el saldo restante fue BanEcuador. En segundo lugar, fue maíz duro y/o suave, destinándose USD 4.14 millones, este fue concedido en un 98% por BanEcuador, sirviendo principalmente a las provincias de Los Ríos y Guayas.

Las actividades con más declinación en el mismo período, figuran: ganado porcino, con un descenso de USD 288 mil. Otra actividad que bajó su fomento fue piña, pasando de USD 304 mil a USD 141 mil; de esta última cifra, el 100% se entregó a la tasa del 11%, registrado principalmente en los cantones de Balzar y El Empalme.

Otros rubros que ascendieron o descendieron (tabla adjunta), durante la variación mensual sumaron un saldo positivo de USD 476 mil. Estos representaron el 15% del crédito otorgado a la zona en diciembre.

Maíz duro y/o suave recibió el mayor crédito, donde su participación zonal alcanzó el 20%; seguido de maracuyá que captó el 16% del monto zonal. Por otra parte, ganado porcino bajó siete puntos con respecto al mes anterior.

El apoyo a la zona por parte de BanEcuador fue positivo durante todo el año 2017, monto superior en 61% al compararlo con el año 2016; similar tendencia registró la CFN, el cual aumentó en 56% el crédito.

ZONA 5. CRÉDITO AGROPECUARIO ACTIVIDAD				
Año 2017.	Valor <sup>7/</sup> (dólares)			
Actividad	Noviembre (t-1)	Diciembre (t)	Var. <sup>8/</sup>	Part. <sup>9/</sup>
Los que más ascendieron ▲				
Maracuyá	38,840	3,289,500	3,250,660	29.6%
Maíz duro y/o suave	1,234,358	4,141,586	2,907,228	26.5%
Banano	594,618	2,152,015	1,557,397	14.2%
Otros agrícolas	135,431	1,237,000	1,101,569	10.0%
Actividades poscosecha	657,200	1,700,000	1,042,800	9.51%
Arroz	477,476	795,835	318,359	2.90%
Compra de propiedades rurales	190,273	475,200	284,927	2.60%
Construcciones para adecuaciones	735,790	975,950	240,160	2.19%
Ganado leche	256,047	411,188	155,140	1.41%
Viveros forestales	24,000	130,342	106,342	0.97%
<b>Subtotal</b>	<b>4,344,033</b>	<b>15,308,616</b>	<b>10,964,583</b>	<b>100%</b>
Los que más descendieron ▼				
Ganado porcino	960,840	672,889	-287,950	(-29.5%)
Piña	304,475	141,204	-163,272	(-16.7%)
Equipos de riego	364,254	219,100	-145,154	(-14.8%)
Mango	90,000	0	-90,000	(-9.20%)
Café	104,778	29,747	-75,031	(-7.67%)
Mejoras territoriales	81,400	25,000	-56,400	(-5.77%)
Equipos y maquinarias	142,900	93,723	-49,177	(-5.03%)
Abonos y agroquímicos	59,800	20,000	-39,800	(-4.07%)
Huertos	143,200	104,200	-39,000	(-3.99%)
Avicultura	126,444	94,481	-31,963	(-3.27%)
<b>Subtotal</b>	<b>2,378,091</b>	<b>1,400,343</b>	<b>-977,748</b>	<b>-100%</b>
Cacao <sup>10/</sup>	842,231	890,154	47,923	
Otras actividades <sup>11/</sup>	2,521,505	2,997,953	476,448	
<b>SISTEMA FINANCIERO PÚBLICO</b>	<b>10,085,860</b>	<b>20,597,067</b>	<b>10,511,206</b>	

<sup>7/</sup> Sumatoria de las dos instituciones públicas

<sup>8/</sup> Variación absoluta

<sup>9/</sup> Participación de la variación del rubro frente al subtotal de cada grupo

<sup>10/</sup> Conforme al peso en el crédito del mes actual (t)

<sup>11/</sup> Otros rubros que ascendieron y descendieron

Fuente: BanEcuador, Corporación Financiera Nacional-CFN (cifras sujetas a revisión)