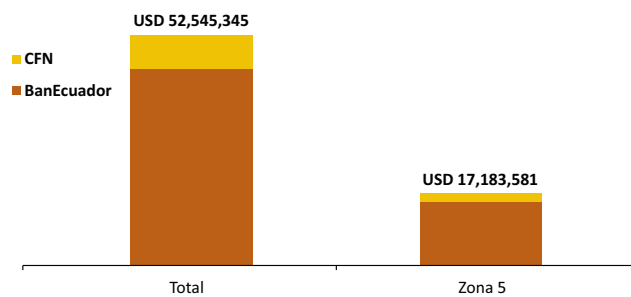




Crédito Zonal

El Sistema Financiero Público colocó USD 52.5 millones a nivel nacional para desarrollar actividades del sector agropecuario y pesca, de donde USD 17.2 millones se destinaron a la Zona Administrativa No. 5 comprendida por las provincias de Guayas (incluye cantones de la zona 8), Los Ríos, Santa Elena, Bolívar y Galápagos; BanEcuador contribuyó con 90% a nivel zonal, en tanto que el 10% fue cubierto por la Corporación Financiera Nacional (CFN).

ZONA 5: CRÉDITO PÚBLICO PARA EL SECTOR AGROPECUARIO Y PESCA
ESTRUCTURA DE PARTICIPACIÓN - ENERO/2017

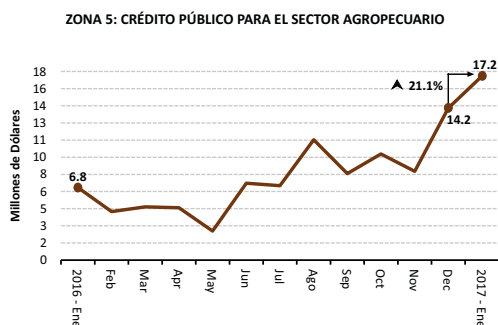


Fuente: BanEcuador-CFN

La Zona 5 recibió del SFP USD 17.2 millones, es decir que subió 21% con respecto a diciembre. Del efectivo otorgado por BanEcuador (USD 15.39 millones), el 5% se entregó a una tasa de interés anual del 5%. El 95% restante se dio a tasas de entre el 9.62% y 11%. El saldo de USD 1.80 millones otorgados por la CFN se entregó a tasas del 8.55% y 9.6%, para los rubros de camarón, avicultura, ganado lechero y forestales, en Guayas y Los Ríos.

La Zona 5 participó con 33% del crédito nacional financiado por BanEcuador, es decir igual participación respecto al mes anterior. Por parte de la CFN, a nivel de país, se recibió el 28%, es decir 10 puntos mayor al crédito captado en diciembre. El desarrollo productivo ocurrió, principalmente, en los rubros maíz duro seco, arroz, cacao y camarón, debido al desarrollo productivo durante la temporada invernal 2017, captando el 76% del crédito de la zona.

Al comparar el crédito otorgado en enero del 2017 (USD 17.2 millones) se muestra un incremento del 154%, respecto a enero 2016. El fomento para maíz duro seco, arroz, cacao y banano fue de USD 10,948,175, lo que representó el 77% del crédito recibido a nivel zonal.



Fuente: BanEcuador-CFN

Crédito Provincial

Guayas captó el 53% del crédito zonal, el 78% de ese monto fue entregado a tasas del 9.76% y 11%, en tanto que el 22% se ofertó a tasas del 8.55% y 9.6%. Los beneficiados fueron 2,368 agricultores. Se resaltó en la provincia el soporte para la producción de piña, por un monto de USD 325 mil.

ZONA 5. CRÉDITO AGROPECUARIO PROVINCIAL

Año 2017.	Valor ^{1/} (dólares)		
Provincia	Enero (t-1)	Febrero (t)	Δ (t/t-1)
Guayas	9,023,349	4,711,235	-47.79%
Los Ríos	6,912,332	3,846,814	-44.35%
Bolívar	1,142,366	782,489	-31.50%
Santa Elena	66,175	192,142	190.4%
Galápagos	39,360	15,000	-61.89%
SISTEMA FINANCIERO PÚBLICO	17,183,581	9,547,680	-44.44%

Año 2017.	Operaciones ^{1/} (número)		
Provincia	Enero (t-1)	Febrero (t)	Δ (t/t-1)
Guayas	2,368	987	-58.32%
Los Ríos	2,146	1,049	-51.12%
Bolívar	443	246	-44.47%
Santa Elena	26	65	150.00%
Galápagos	1	1	0.00%
SISTEMA FINANCIERO PÚBLICO	4,984	2,348	-52.89%

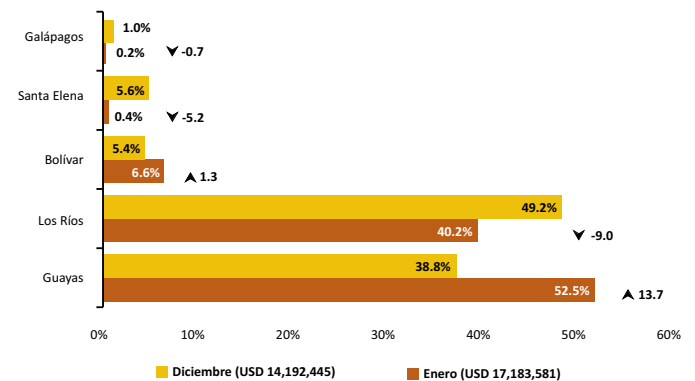
^{1/} Sumatoria de BanEcuador y Corporación Financiera Nacional (CFN)

Fuente: BanEcuador, CFN (cifras sujetas a revisión)

Los Ríos recibió el 40% del crédito zonal, siendo BanEcuador el soporte en un 99.5% y la CFN con el 0.5%. En conjunto atendieron a 2,146 beneficiarios, el cual subió en 45% respecto a diciembre. El cultivo de maíz captó 62% del crédito de la provincia, seguido por el fomento en arroz y cacao que ambos suman 26%.

En la distribución zonal, la participación de Bolívar fue del 7%. El 82% del monto se entregó al 11% de interés anual y, del saldo restante, el 18% se dio al 5% de tasa anual. La ganadería recibió un soporte del 39%; destacándose también el soporte para maíz y mora.

ZONA 5: CRÉDITO PÚBLICO PARA EL SECTOR AGROPECUARIO
ESTRUCTURA DE PARTICIPACIÓN



Fuente: BanEcuador-CFN

Crédito Cantonal

Durante el período diciembre 2016 y enero del 2017, Naranjal fue uno de los cantones que más incrementaron la recepción de crédito, ya que se benefició con un aumento de siete veces en el monto. Las cifras variaron de USD 179 mil a USD 1.27 millones, como consecuencia del efectivo otorgado por la CFN para camarón, el cual representó 81% del monto recibido por el cantón. En segundo lugar se ubicó Palenque, que registró USD 1.66 millones. De esta cifra, BanEcuador entregó el 92% del crédito para maíz, en su mayoría, a un tasa del 11%. En la zona 5, la producción maicera representa el 62% de la superficie nacional sembrada, según datos ESPAC 2015.

Babahoyo y Santa Elena figuraron entre los cantones que registraron variaciones negativas, puesto que en conjunto pasaron de USD 2.49 millones en diciembre a USD 383 mil en enero. El descenso se dio, principalmente, en los rubros de banano y cacao. A continuación Mocache, cambió de USD 1.09 millones a USD 458 mil.

Otros cantones que ascendieron o descendieron (tabla adjunta) durante el lapso mensual, registraron variación positiva en el orden de USD 1.19 millones, alza del 52%. Estos cantones representaron el 20% del crédito otorgado a la zona en el mes de enero.

En enero del 2017, la participación de Naranjal fue del 7%, lo que reflejó un aumento de 6 puntos respecto a la contribución de diciembre; mientras que los cantones de Babahoyo y Santa Elena representaron el 2%, reflejando una disminución de 16 puntos respecto a diciembre.

Crédito Actividad

Entre diciembre-enero los rubros de maíz duro y/o suave pasaron de USD 6.47 millones a USD 8.16 millones, cuyo crédito, en su totalidad, fue otorgado por BanEcuador, el 96% del monto se dio a una tasa de interés del 11%, beneficiando a los cantones de Pedro Carbo, Palenque, Vinces, Balzar y Ventanas. En segundo lugar se ubicó arroz, que recibió USD 2.57 millones financiados, el 45% del crédito provino de BanEcuador y fue dirigido a los cantones de Daule, San Jacinto de Yaguachi, Urdaneta y Santa Lucía. Estos rubros representaron el 62% del monto recibido en la zona, es decir USD 10.7 millones.

Los rubros que más descendieron en el mismo período, figuraron: banano, el cual cayó a USD 58 mil. Cacao, pasando de USD 1.50 millones a USD 1.25 millones, debido a la reducción del crédito en Guayas y Santa Elena.

Otros rubros que ascendieron o descendieron (tabla adjunta), durante la variación mensual sumaron un saldo negativo de USD 230,164, disminuyendo en 50%, rubros que representaron el 8% del crédito otorgado a la zona. El crédito otorgado para arroz, maíz duro seco, cacao y camarón registró un valor de USD 13,006,416, que equivale a un 76% mayor con respecto a diciembre.

El maíz duro y/o suave recibió mayor crédito en enero, cuya participación en el mercado zonal alcanzó el 47%, siendo BanEcuador el soporte financiero. En la recepción del crédito por parte del camarón fue del 6% beneficiando al cantón Naranjal; seguido por avicultura, rubro que captó el 3%, beneficiando al cantón Naranjito cuyo soporte principal fue la CFN en un 92%.

ZONA 5. CRÉDITO AGROPECUARIO CANTONAL

Años 2016 - 2017.	Valor ^{2/} (dólares)			
	Cantón	Diciembre (t-1)	Enero (t)	Var. ^{3/} Part. ^{4/}
Los que más ascendieron ▲				
Naranjal	178,944	1,265,850	1,086,906	23.8%
Palenque	1,053,043	1,663,087	610,045	13.4%
Vinces	799,534	1,358,278	558,744	12.2%
Balzar	662,845	1,211,430	548,585	12.0%
Naranjito	65,928	543,854	477,926	10.5%
Daule	293,030	617,064	324,034	7.09%
San Jacinto de Yaguachi	74,195	317,828	243,633	5.33%
Montalvo	195,680	436,219	240,539	5.26%
Colimes	485,685	725,439	239,754	5.25%
Pedro Carbo	1,587,198	1,826,302	239,104	5.23%
Subtotal	5,396,080	9,965,351	4,569,271	100%
Los que más descendieron ▼				
Babahoyo	1,708,941	355,719	-1,353,222	(-40.3%)
Santa Elena	777,300	27,375	-749,925	(-22.3%)
Mocache	1,089,905	458,353	-631,552	(-18.8%)
El Empalme	837,491	600,685	-236,806	(-7.06%)
Guayaquil	256,468	164,239	-92,229	(-2.75%)
Echeandia	114,820	43,241	-71,579	(-2.13%)
Buena Fe	109,832	44,571	-65,261	(-1.94%)
San Cristóbal	54,000	0	-54,000	(-1.61%)
Isabela	51,500	0	-51,500	(-1.53%)
Simón Bolívar	131,587	82,258	-49,328	(-1.47%)
Subtotal	5,131,844	1,776,442	-3,355,402	-100%
Ventanas ^{5/}	875,482	1,100,753	225,271	
Urdaneta ^{5/}	211,261	448,799	237,538	
Guaranda ^{5/}	303,417	429,777	126,360	
Otros cantones ^{6/}	2,274,361	3,462,460	1,188,099	
SISTEMA FINANCIERO PÚBLICO	14,192,445	17,183,581	2,991,136	

^{2/} Sumatoria de las dos instituciones públicas

^{3/} Variación absoluta

^{4/} Participación de la variación del cantón frente al subtotal de cada grupo

^{5/} Conforme al peso en el crédito del mes actual (t)

^{6/} Otros cantones que ascendieron y descendieron

Fuente: BanEcuador, Corporación Financiera Nacional (cifras sujetas a revisión)

ZONA 5. CRÉDITO AGROPECUARIO ACTIVIDAD

Años 2016 - 2015.	Valor ^{7/} (dólares)			
	Actividad	Diciembre (t-1)	Enero (t)	Var. ^{8/} Part. ^{9/}
Los que más ascendieron ▲				
Maíz duro y/o suave	6,469,695	8,156,567	1,686,872	36.2%
Arroz	1,649,121	2,570,977	921,857	19.8%
Camarón	300,000	1,027,700	727,700	15.6%
Avicultura	62,296	578,525	516,229	11.1%
Piña	138,985	347,659	208,674	4.48%
Equipos y maquinarias	294,000	438,461	144,461	3.10%
Construcciones para adecuaciones	511,031	636,789	125,758	2.70%
Viveros forestales	27,000	151,200	124,200	2.66%
Obras de conservación de suelos	83,650	188,750	105,100	2.25%
Ganado leche	206,131	306,625	100,494	2.16%
Subtotal	9,741,908	14,403,254	4,661,345	100%
Los que más descendieron ▼				
Banano	1,323,444	57,592	-1,265,852	(-64.7%)
Cacao	1,505,916	1,251,171	-254,745	(-13.0%)
Obras de riego en general	280,794	148,000	-132,794	(-6.79%)
Ganado bovino	532,756	408,855	-123,901	(-6.33%)
Pastos	67,000	0	-67,000	(-3.42%)
Melón	40,000	0	-40,000	(-2.04%)
Pimiento	27,165	581	-26,584	(-1.36%)
Compra de propiedades rurales	99,500	79,395	-20,105	(-1.03%)
Maracuyá	35,500	21,707	-13,793	(-0.71%)
Obras de drenaje	11,500	0	-11,500	(-0.59%)
Subtotal	3,923,574	1,967,301	-1,956,274	-100%
Avicultura ^{10/}	62,296	578,525	516,229	
Otras actividades ^{11/}	464,666	234,502	-230,164	
SISTEMA FINANCIERO PÚBLICO	14,192,445	17,183,581	2,991,136	

^{7/} Sumatoria de las dos instituciones públicas

^{8/} Variación absoluta

^{9/} Participación de la variación del rubro frente al subtotal de cada grupo

^{10/} Conforme al peso en el crédito del mes actual (t)

^{11/} Otros rubros que ascendieron y descendieron

Fuente: BanEcuador, Corporación Financiera Nacional (cifras sujetas a revisión)