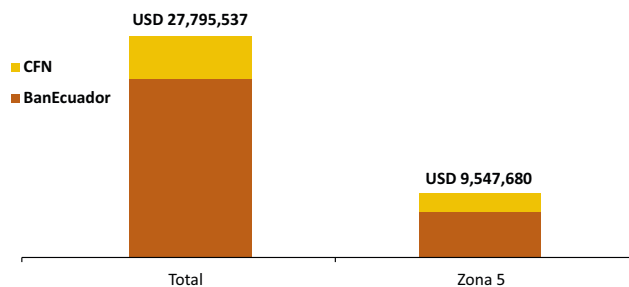




### Crédito Zonal

En el presente mes de análisis, el Sistema Financiero Público colocó USD 27.78 millones a nivel nacional para desarrollar actividades del sector agropecuario y pesca, de donde USD 9.55 millones se destinaron a la Zona Administrativa No. 5 comprendida por las provincias de Guayas (incluye cantones de la zona 8), Los Ríos, Santa Elena, Bolívar y Galápagos. BanEcuador contribuyó con 78% a nivel zonal, y la Corporación Financiera Nacional (CFN) cubrió el 22%.

ZONA 5: CRÉDITO PÚBLICO PARA EL SECTOR AGROPECUARIO Y PESCA ESTRUCTURA DE PARTICIPACIÓN - FEBRERO/2017

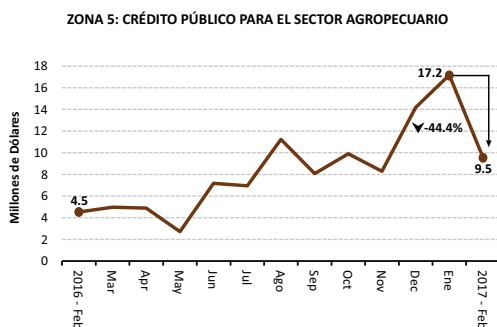


Fuente: BanEcuador-CFN

La Zona No. 5 recibió de la banca pública USD 9.55 millones, que equivale a una disminución del 44% respecto a enero. Del efectivo otorgado por BanEcuador (USD 7.42 millones), el 8% se dio al 5% de tasa anual y el 91% a una tasa del 11%. El saldo de USD 2.13 millones fue otorgado por la CFN en Guayas y Los Ríos a tasas del 8.73% y 9.66%, para los rubros de pesca y acuicultura, banano, viveros forestales, caña de azúcar y otras fibras.

La zona 5 participó con 33% del crédito nacional financiado por BanEcuador en febrero del 2017, se evidencia una participación similar respecto al mes anterior. Por parte de la CFN, a nivel de país, la zona 5 recibió el 43%, que equivale a 15 puntos más al monto captado en enero. Se destacó el fomento de la CFN para la actividad de servicios de cosecha en Guayas, por un monto de USD 800 mil.

Al comparar el crédito otorgado para la zona 5 en febrero 2017, que fue de USD 9.5 millones, frente al crédito de USD 4.5 millones obtenidos en febrero del 2016, se observa un incremento del 111%. El fomento para maíz duro seco, arroz, cacao y actividades de cosecha sumaron USD 6,056,279; lo que representó el 63% del crédito recibido en la zona durante el presente mes de análisis.



Fuente: BanEcuador-CFN

### Crédito Provincial

Guayas captó el 49% del crédito zonal, el 65% se entregó a tasas del 9.76% y 11%. Mientras que el 30% se ofertó a tasas del 8.73% y 9.66%.

ZONA 5. CRÉDITO AGROPECUARIO PROVINCIAL

Año 2017.	Valor <sup>1/</sup> (dólares)		
	Enero (t-1)	Febrero (t)	Δ (t/t-1)
Guayas	9,023,349	4,711,235	-47.79%
Los Ríos	6,912,332	3,846,814	-44.35%
Bolívar	1,142,366	782,489	-31.50%
Santa Elena	66,175	192,142	190.4%
Galápagos	39,360	15,000	-61.89%
<b>SISTEMA FINANCIERO PÚBLICO</b>	<b>17,183,581</b>	<b>9,547,680</b>	<b>-44.44%</b>

Año 2017.	Operaciones <sup>1/</sup> (número)	
	Enero (t-1)	Febrero (t)
Guayas	2,368	987
Los Ríos	2,146	1,049
Bolívar	443	246
Santa Elena	26	65
Galápagos	1	1
<b>SISTEMA FINANCIERO PÚBLICO</b>	<b>4,984</b>	<b>2,348</b>

<sup>1/</sup> Sumatoria de BanEcuador y Corporación Financiera Nacional (CFN)

Fuente: BanEcuador, CFN (cifras sujetas a revisión)

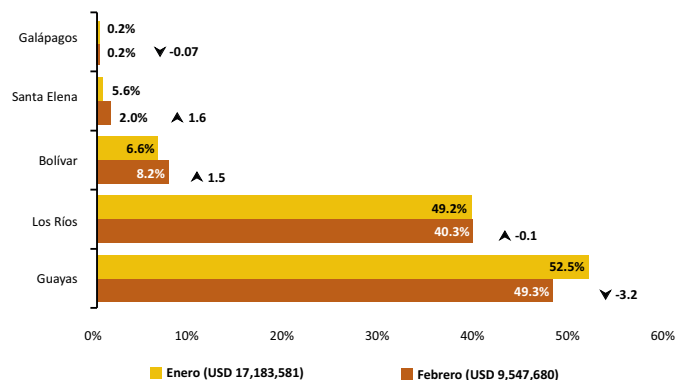
Los agricultores beneficiados fueron 987. Se resaltó el soporte para el cultivo de arroz en Guayas, por un monto de USD 1.42 millones.

Los Ríos recibió el 40% del crédito zonal. BanEcuador fue el soporte en un 82% y la CFN con el 18%. En conjunto atendieron a 1,049 beneficiarios, el cual bajó en 51% respecto a enero. Los cultivos de maíz, cacao, banano y arroz, captaron 88% del crédito de la provincia.

La provincia de Bolívar participó con el 8% en la distribución zonal. El 88% del monto se entregó al 11% de interés anual y el 10% restante se dio a una tasa del 5%. El rubro de ganado bovino captó el 40% del crédito de la provincia. Los rubros de cacao y maíz, en conjunto, representaron un 16% del monto otorgado a la provincia.

Santa Elena recibió USD 192 mil, equivalente al 2% del crédito zonal; el 90% del monto fue otorgado por BanEcuador al 11% de interés, cuyo destino principal fue maíz y maquinaria para la pesca. El 10% restante se destinó para papaya y obras de riego en general.

ZONA 5: CRÉDITO PÚBLICO PARA EL SECTOR AGROPECUARIO ESTRUCTURA DE PARTICIPACIÓN



Fuente: BanEcuador-CFN

## Crédito Cantonal

Durante el período enero - febrero del 2017, el cantón Guayaquil fue de los que más incrementaron la recepción de crédito, ya que se benefició con un aumento de ocho veces en el monto. Las cifras variaron de USD 0.16 millones a USD 1.23 millones, como consecuencia en el aumento del efectivo brindado por la CFN para actividad de preparación de la cosecha, el cual representó 65% del monto otorgado al cantón.

En segundo lugar se ubicó Babahoyo, que en febrero registró USD 1.14 millones. De esta cifra, el 61% del crédito fue entregado por la CFN para banano y plátano a una tasa del 9.66%.

Los cantones Pedro Carbo y Palenque registraron variaciones negativas durante el mismo periodo, puesto que, en conjunto, pasaron de USD 3.49 millones en enero a USD 0.64 millones en febrero, el descenso se dio principalmente en los rubros de maíz duro. A continuación Naranjal, cambió de USD 1.27 millones a USD 56,216.

Otros cantones que ascendieron o descendieron (tabla adjunta) durante el lapso mensual, registraron variación negativa en el orden de USD 1.87 millones, es decir 51% de baja. Estos cantones representaron el 19% del crédito otorgado a la zona en febrero.

En febrero, la participación de Guayaquil fue del 13%, lo que reflejó un aumento de 12 puntos respecto a la contribución de enero; mientras que los cantones de Pedro Carbo y Palenque representaron el 7%, reflejando una disminución de 13 puntos respecto a enero.

### ZONA 5. CRÉDITO AGROPECUARIO CANTONAL

Año 2017.	Valor <sup>2/</sup> (dólares)			
Cantón	Enero (t-1)	Febrero (t)	Var. <sup>3/</sup>	Part. <sup>4/</sup>
<b>Los que más ascendieron ▲</b>				
Guayaquil	164,239	1,233,592	1,069,354	44.6%
Babahoyo	355,719	1,135,216	779,497	32.5%
Santa Elena	27,375	154,142	126,767	5.29%
Samborondón	151,260	276,849	125,589	5.24%
Daule	617,064	720,499	103,435	4.31%
Alfredo Baquerizo Moreno (Luján)	91,858	146,962	55,104	2.30%
Durán	26,997	80,030	53,033	2.21%
Salitre (Urbina Jado)	105,876	144,581	38,705	1.61%
Echeandía	43,241	72,432	29,191	1.22%
Balao	526	17,751	17,225	0.72%
<b>Subtotal</b>	<b>1,584,155</b>	<b>3,982,054</b>	<b>2,397,899</b>	<b>100%</b>
<b>Los que más descendieron ▼</b>				
Pedro Carbo	1,826,302	252,641	-1,573,661	(-20.2%)
Palenque	1,663,087	389,022	-1,274,066	(-16.4%)
Naranjal	1,265,850	56,216	-1,209,634	(-15.5%)
Balzar	1,211,430	501,412	-710,017	(-9.12%)
Ventanas	1,100,753	451,791	-648,962	(-8.33%)
Colimes	725,439	112,345	-613,094	(-7.87%)
Vinces	1,358,278	775,190	-583,088	(-7.49%)
Naranjito	543,854	16,632	-527,222	(-6.77%)
Montalvo	436,219	43,411	-392,808	(-5.04%)
Mocache	458,353	201,514	-256,840	(-3.30%)
<b>Subtotal</b>	<b>10,589,565</b>	<b>2,800,173</b>	<b>-7,789,392</b>	<b>-100%</b>
El Empalme <sup>5/</sup>	600,685	423,060	-177,626	
Puebloviejo <sup>5/</sup>	330,316	285,457	-44,859	
Guaranda <sup>5/</sup>	429,777	281,939	-147,838	
Otros cantones <sup>6/</sup>	3,649,084	1,774,997	-1,874,087	
<b>SISTEMA FINANCIERO PÚBLICO</b>	<b>17,183,581</b>	<b>9,547,680</b>	<b>-7,635,901</b>	

<sup>2/</sup> Sumatoria de las dos instituciones públicas

<sup>3/</sup> Variación absoluta

<sup>4/</sup> Participación de la variación del cantón frente al subtotal de cada grupo

<sup>5/</sup> Conforme al peso en el crédito del mes actual (t)

<sup>6/</sup> Otros cantones que ascendieron y descendieron

Fuente: BanEcuador, Corporación Financiera Nacional (cifras sujetas a revisión)

## Crédito Actividad

De enero a febrero, entre los rubros que mayormente ascendieron: consta actividades preparación de la cosecha, que creció en USD 800 mil, cuyo crédito fue otorgado en su totalidad por la CFN, a una tasa de interés del 9.66%, beneficiando al cantón Guayaquil. En segundo lugar banano, de los USD 692 mil financiados en febrero, casi en su totalidad fue dirigido al cantón Babahoyo y su soporte fue la CFN.

Entre los rubros que más descendieron en el mismo período se ubica maíz duro y/o suave, el cual cayó a USD 2.20 millones. Otro rubro que mermó en su totalidad la inversión fue camarón, con USD 1.03 millones, cuya baja se registró en Guayas.

Otros rubros que ascendieron o descendieron (tabla adjunta), durante la variación mensual sumaron un saldo negativo de USD 278,535, con una reducción del 35%. Los rubros que representaron el 5% del crédito otorgado a la zona en el mes de febrero.

Maíz duro y/o suave recibió el mayor crédito, donde su participación en el mercado zonal alcanzó el 23%, siendo BanEcuador el soporte financiero. Por otra parte, cacao captó el 11% en la recepción del crédito zonal y el 70% de ese monto fue destinado a la provincia de Los Ríos con el apoyo crediticio de BanEcuador. El crédito otorgado en arroz registró un valor de USD 2,050,730, equivalente a 20% menos respecto al mes anterior.

### ZONA 5. CRÉDITO AGROPECUARIO ACTIVIDAD

Año 2017.	Valor <sup>7/</sup> (dólares)			
Actividad	Enero (t-1)	Febrero (t)	Var. <sup>8/</sup>	Part. <sup>9/</sup>
<b>Los que más ascendieron ▲</b>				
Actividades de servicio de cosecha	0	800,000	800,000	39.4%
Banano	57,592	692,134	634,542	31.2%
Pesca y/o acuicultura	45,120	436,107	390,987	19.3%
Caña de azúcar	25,709	96,714	71,005	3.50%
Abonos	0	29,500	29,500	1.45%
Obras de drenaje	0	28,500	28,500	1.40%
Otras máquinas	0	28,266	28,266	1.39%
Naranja	13,026	30,000	16,974	0.84%
Ganado bovino	408,855	425,081	16,226	0.80%
Palma africana	0	15,000	15,000	0.74%
<b>Subtotal</b>	<b>550,302</b>	<b>2,581,302</b>	<b>2,031,001</b>	<b>100%</b>
<b>Los que más descendieron ▼</b>				
Maíz duro y/o suave	8,156,567	2,199,967	-5,956,600	(-63.6%)
Camarón	1,027,700	0	-1,027,700	(-11.0%)
Avicultura	578,525	34,838	-543,687	(-5.81%)
Arroz	2,570,977	2,050,730	-520,248	(-5.56%)
Construcciones para adecuaciones	636,789	326,625	-310,164	(-3.31%)
Obras de riego en general	477,300	211,848	-265,452	(-2.84%)
Cacao	1,251,171	1,005,582	-245,590	(-2.62%)
Ganado leche	306,625	71,444	-235,181	(-2.51%)
Obras de conservación de suelos	188,750	53,000	-135,750	(-1.45%)
Piña	347,659	229,533	-118,126	(-1.26%)
<b>Subtotal</b>	<b>15,542,064</b>	<b>6,183,566</b>	<b>-9,358,497</b>	<b>-100%</b>
Ganado porcino <sup>10/</sup>	295,332	265,462	-29,869	
Otras actividades <sup>11/</sup>	795,884	517,349	-278,535	
<b>SISTEMA FINANCIERO PÚBLICO</b>	<b>17,183,581</b>	<b>9,547,680</b>	<b>-7,635,901</b>	

<sup>7/</sup> Sumatoria de las dos instituciones públicas

<sup>8/</sup> Variación absoluta

<sup>9/</sup> Participación de la variación del rubro frente al subtotal de cada grupo

<sup>10/</sup> Conforme al peso en el crédito del mes actual (t)

<sup>11/</sup> Otros rubros que ascendieron y descendieron

Fuente: BanEcuador, Corporación Financiera Nacional (cifras sujetas a revisión)