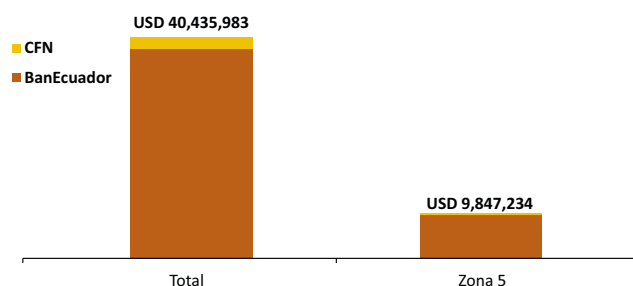




Crédito Zonal

Durante el presente mes, el Sistema Financiero Público colocó USD 40.44 millones a nivel nacional para desarrollar actividades del sector agropecuario y pesca, de donde USD 9.85 millones se destinaron a la Zona Administrativa No. 5 comprendida por las provincias de Guayas (incluye cantones de la zona 8), Los Ríos, Santa Elena, Bolívar y Galápagos. BanEcuador contribuyó con 98% a nivel zonal, en tanto que el 2% fue cubierto por la Corporación Financiera Nacional (CFN).

ZONA 5: CRÉDITO PÚBLICO PARA EL SECTOR AGROPECUARIO ESTRUCTURA DE PARTICIPACIÓN - JULIO/2017



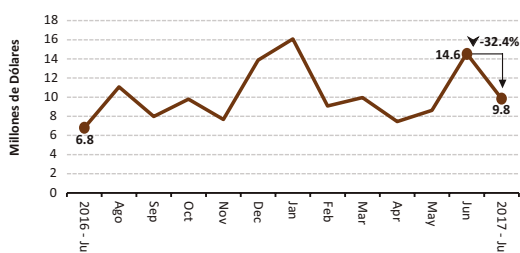
Fuente: BanEcuador-CFN

En julio la zona 5 recibió USD 9.85 millones de la banca pública, lo que equivale a una baja del 32% con respecto a junio. Del efectivo ofertado por BanEcuador (USD 9.62 millones), el 7% del monto fue entregado a una tasa de interés anual del 5%; el 91% restante se entregó a una tasa entre el 9.76%, 11% y 15%. El saldo de USD 225 mil cuyo soporte fue la CFN, se entregó a una tasa del 9.54%, beneficiando a la explotación de aves que representó el 2% del total.

Para julio del 2017, la zona 5 participó con 25% del crédito nacional financiado por BanEcuador, similar comportamiento con respecto al mes anterior. Se destaca el fomento para los siguientes rubros: cultivo de arroz, cacao y ganado porcino, por un monto de USD 4.55 millones y representaron el 46% del crédito zonal. Por parte de la CFN, a nivel de país, la zona 5 recibió el 14%, es decir 49 puntos menos a lo captado en julio.

En comparación con el crédito zonal de julio del 2017 (USD 9.8 millones) frente a julio del 2016 (USD 6.8 millones), se observa un aumento del 45%. Creció el fomento en construcciones para adecuaciones agrícolas, arroz, obras de riego en general y producción de porcinos, alcanzando USD 4.70 millones, cuya cifra que representó el 48% del crédito zonal.

ZONA 5: CRÉDITO PÚBLICO PARA EL SECTOR AGROPECUARIO



Fuente: BanEcuador-CFN

Crédito Provincial

Los Ríos captó el 41% del crédito zonal, respaldado en su totalidad por BanEcuador. El 94% del monto se ofertó a tasas del 9.76%, 11% y 15%. El saldo restante del 6% se entregó a la tasa del 5%. Sobresale el soporte para arroz, banano, plátano y porcinos, por un monto de USD 2.22 millones, que representó el 55% del crédito provincial.

Guayas captó el 41% del crédito zonal, siendo BanEcuador el soporte con 98% del monto recibido en la provincia. Se destaca que el 98% del monto fue a entregado a tasas del 9.76%, 11% y 15%. Mientras que el 2% del monto entregado a la provincia fue otorgado por la CFN, favoreciendo la producción avícola para el cantón El Triunfo. Los rubros que se beneficiaron en la provincia fueron: arroz, construcciones para adecuaciones agrícolas, obras de riego en general y producción avícola, captando un 61% del crédito en la provincia.

ZONA 5. CRÉDITO AGROPECUARIO PROVINCIAL

Año 2017.	Valor ^{1/} (dólares)		
	Provincia	Mayo (t-1)	Junio (t)
Guayas	3,832,025	4,803,356	25.35%
Los Ríos	1,995,854	4,612,575	131.11%
Santa Elena	1,521,408	3,820,733	151.1%
Bolívar	1,109,590	1,278,335	15.21%
Galápagos	166,551	52,600	-68.42%
SISTEMA FINANCIERO PÚBLICO	8,625,429	14,567,598	68.89%

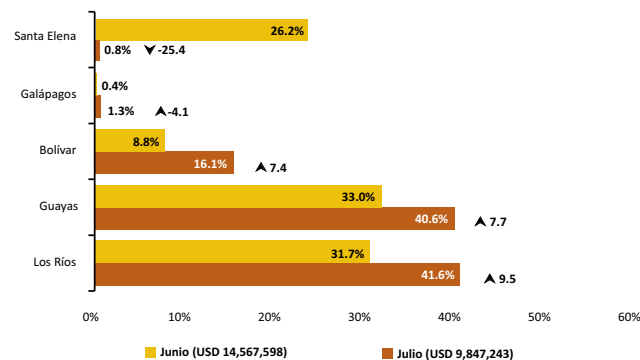
Año 2017.	Operaciones ^{1/} (número)		
	Provincia	Mayo (t-1)	Junio (t)
Guayas	595	850	42.86%
Los Ríos	706	1,028	45.61%
Santa Elena	15	26	73.33%
Bolívar	308	452	46.75%
Galápagos	11	5	-54.55%
SISTEMA FINANCIERO PÚBLICO	1,635	2,361	44.40%

^{1/} Sumatoria de BanEcuador y Corporación Financiera Nacional (CFN)

Fuente: BanEcuador, CFN (cifras sujetas a revisión)

La participación de Bolívar en la distribución zonal fue del 16%. El soporte fue otorgado por parte de BanEcuador en un 100% del monto provincial y fue dirigido principalmente para la producción de ganado bovino, captando el 54% del crédito de la provincia. El 14% del crédito provincial fue entregado a una tasa de interés del 5%.

ZONA 5: CRÉDITO PÚBLICO PARA EL SECTOR AGROPECUARIO ESTRUCTURA DE PARTICIPACIÓN



Fuente: BanEcuador-CFN

Crédito Cantonal

Durante el período junio y julio del 2017, Babahoyo fue uno de los cantones que más incrementaron la recepción de crédito, ya que pasó de USD 785,756 a USD 1,147,056, como consecuencia en el aumento del efectivo brindado por BanEcuador para los rubros de arroz, obras de conservación de suelos y obras de riego en general, lo que representó el 85% del monto otorgado al cantón. En segundo lugar se ubicó Guaranda, registrando USD 771 mil; de esta cifra, el 51% del crédito se destinó al fomento de la producción de ganado de leche y de carne. Además, resalta la entrega del 23% del monto del cantón a una tasa de interés del 5% anual.

Los cantones que registraron variaciones negativas en igual lapso, figuraron: Santa Elena y La Libertad, en conjunto pasaron de USD 3.82 millones en junio a USD 79,535 mil en julio, el descenso se dio principalmente en los cultivos de granos y pastos. A continuación Ventanas, cambiando de USD 1.42 millones a USD 590 mil.

Otros cantones que ascendieron o descendieron (tabla adjunta) durante el lapso mensual, registraron variación positiva en el orden de USD 16,182, con un alza del 1%. Estos cantones representaron el 22% del crédito otorgado a la zona en el mes de julio.

La mayor participación recibió Babahoyo con 12%, siete puntos mayor respecto a la contribución de junio; mientras que los cantones de Santa Elena y La Libertad representaron el 1%, reflejando una disminución de 25 puntos respecto a junio.

ZONA 5. CRÉDITO AGROPECUARIO CANTONAL

Año 2017.	Valor ^{2/} (dólares)			
Cantón	Junio (t-1)	Julio (t)	Var. ^{3/}	Part. ^{4/}
Los que más ascendieron ▲				
Babahoyo	785,756	1,147,056	361,301	28.5%
Guaranda	491,661	770,778	279,117	22.0%
Pueblo Viejo	135,176	244,304	109,129	8.61%
Samborondón	314,860	411,393	96,534	7.61%
Balzar	131,610	217,546	85,936	6.78%
El Triunfo	315,616	390,926	75,309	5.94%
Mocache	142,611	217,236	74,626	5.89%
Santa Cruz	32,900	100,000	67,100	5.29%
Montalvo	103,064	164,804	61,740	4.87%
Colimes	242,127	299,057	56,931	4.49%
Subtotal	2,695,379	3,963,101	1,267,722	100%
Los que más descendieron ▼				
Santa Elena	2,275,733	78,401	-2,197,332	(-36.6%)
La Libertad	1,540,000	1,134	-1,538,866	(-25.6%)
Ventanas	1,416,953	590,431	-826,522	(-13.8%)
Guayaquil	821,803	88,294	-733,509	(-12.2%)
Palenque	416,967	210,986	-205,981	(-3.43%)
El Empalme	717,647	573,425	-144,223	(-2.40%)
Buena Fé	142,920	33,894	-109,026	(-1.82%)
Alfredo Baquerizo Moreno (Juján)	217,866	109,661	-108,205	(-1.80%)
San Jacinto de Yaguachi	342,489	260,310	-82,179	(-1.37%)
General Antonio Elizalde	157,387	100,215	-57,172	(-0.95%)
Subtotal	8,049,765	2,046,750	-6,003,015	-100%
Dauile ^{5/}	642,386	690,297	47,911	
Vinces ^{5/}	499,356	477,567	-21,789	
Baba ^{5/}	483,165	455,788	-27,377	
Otros cantones ^{6/}	2,197,548	2,213,730	16,182	
SISTEMA FINANCIERO PÚBLICO	14,567,598	9,847,234	-4,720,365	

^{2/} Sumatoria de las dos instituciones públicas

^{3/} Variación absoluta

^{4/} Participación de la variación del cantón frente al subtotal de cada grupo

^{5/} Conforme al peso en el crédito del mes actual (t)

^{6/} Otros cantones que ascendieron y descendieron

Fuente: BanEcuador, Corporación Financiera Nacional (cifras sujetas a revisión)

Crédito Actividad

De junio a julio, los rubros que mayormente ascendieron son: arroz creció de USD 2.39 millones a USD 2.96 millones, cuyo crédito fue otorgado por BanEcuador y representó el 30% del monto de la zona. El monto se entregó a tasas de interés del 9.76%, 11% y 15%, lo que representó el 93% del crédito, beneficiando a las provincias de Los Ríos y Guayas. En segundo lugar se ubicó la producción de ganado bovino, con un monto de USD 577 mil para julio. El 96% del monto benefició a la provincia de Bolívar (Guaranda, Echeandía, Chillanes, San Miguel, Chimbo, Caluma y Las Naves); predomina el soporte de crédito otorgado por BanEcuador.

Los rubros que más descendieron en el mismo período, figuraron: cultivos de granos y pastos, el cual pasó de USD 3.74 millones en junio a USD 1,500 en julio. Otro rubro que bajó su fomento fue actividad de postcosecha, pasando de USD 1.11 millones a cero, debido a la baja del fomento en los cantones de Ventanas y Guayaquil.

Otros rubros que ascendieron o descendieron (tabla adjunta), durante la variación mensual sumaron un saldo positivo de USD 66 mil. Los rubros representaron el 20% del crédito otorgado a la zona en julio.

Arroz recibió el mayor crédito, donde su participación zonal alcanzó el 30%, siendo BanEcuador el total soporte en USD 2.96 millones.

El apoyo por parte de BanEcuador fue positivo al compararlo con julio 2016, donde el crédito para el cultivo de arroz creció 13% y para el rubro de construcciones para adecuaciones agrícolas subió 411%.

ZONA 5, CRÉDITO AGROPECUARIO ACTIVIDAD

Año 2017,	Valor ^{7/} (dólares)			
Actividad	Junio (t-1)	Julio (t)	Var. ^{8/}	Part. ^{9/}
Los que más ascendieron ▲				
Arroz	2,394,132	2,957,380	563,247	34.5%
Ganado bovino	303,913	577,482	273,569	16.7%
Avicultura	67,922	267,937	200,016	12.2%
Obras de riego en general	348,200	488,917	140,717	8.61%
Banano	89,581	229,600	140,019	8.57%
Obras de conservación de suelos	229,300	312,183	82,883	5.07%
Ganado doble propósito	201,447	260,738	59,291	3.63%
Piña	145,399	203,788	58,389	3.57%
Equipos de riego	189,490	247,700	58,210	3.56%
Soya	21,292	78,493	57,201	3.50%
Subtotal	3,990,676	5,624,217	1,633,541	100%
Los que más descendieron ▼				
Cultivos de granos	2,200,000	0	-2,200,000	(-34.2%)
Pastos	1,540,000	1,500	-1,538,500	(-24.0%)
Actividades poscosecha	1,110,000	0	-1,110,000	(-17.3%)
Maíz duro y/o suave	817,988	407,923	-410,066	(-6.38%)
Cacao	1,270,249	935,891	-334,359	(-5.21%)
Equipos y maquinarias	334,973	2,000	-332,973	(-5.18%)
Compra de propiedades rurales	421,611	203,900	-217,711	(-3.39%)
Palma africana	140,500	17,500	-123,000	(-1.91%)
Caña de azúcar	134,514	19,694	-114,820	(-1.79%)
Tractores	64,000	22,000	-42,000	(-0.65%)
Subtotal	8,033,835	1,610,407	-6,423,428	-100%
Ganado porcino ^{10/}	655,111	658,549	3,437	
Otras actividades ^{11/}	1,887,976	1,954,061	66,085	
SISTEMA FINANCIERO PÚBLICO	14,567,598	9,847,234	-4,720,365	

^{7/} Sumatoria de las dos instituciones públicas

^{8/} Variación absoluta

^{9/} Participación de la variación del rubro frente al subtotal de cada grupo

^{10/} Conforme al peso en el crédito del mes actual (t)

^{11/} Otros rubros que ascendieron y descendieron

Fuente: BanEcuador, Corporación Financiera Nacional (cifras sujetas a revisión)

