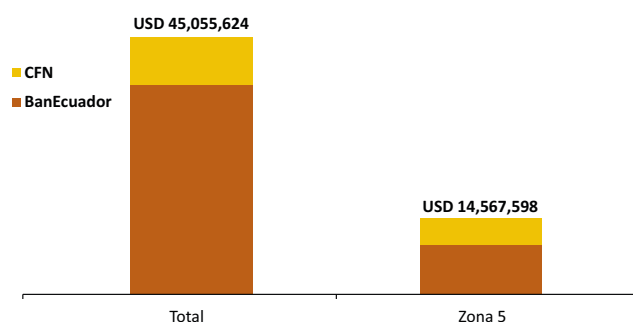




Crédito Zonal

Durante el presente mes, el Sistema Financiero Público colocó USD 45.06 millones a nivel nacional para desarrollar actividades del sector agropecuario y pesca, de donde USD 14.58 millones se destinaron a la Zona Administrativa No. 5 comprendida por las provincias de Guayas (incluye cantones de la zona 8), Los Ríos, Santa Elena, Bolívar y Galápagos; BanEcuador contribuyó con 64% a nivel zonal, en tanto que el 36% fue cubierto por la Corporación Financiera Nacional (CFN).

ZONA 5: CRÉDITO PÚBLICO PARA EL SECTOR AGROPECUARIO Y PESCA ESTRUCTURA DE PARTICIPACIÓN - JUNIO/2017



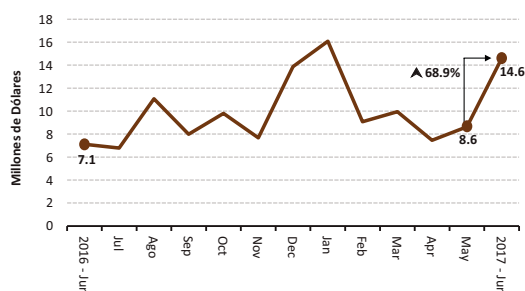
Fuente: BanEcuador-CFN

En junio, la zona 5 recibió USD 14.58 millones del Sistema Financiero Público, equivalente a un alza del 69% con respecto al mes de mayo. Del efectivo otorgado por BanEcuador (USD 9.30 millones), el 11% del monto fue entregado a una tasa de interés anual del 5%. El 89% restante fue entregado a tasas entre el 9.76% y 15%. El saldo de USD 5.27 millones fue entregado por la CFN a la tasa de interés de 9.49%, beneficiando en principalmente a los rubros de producción de maíz y cultivo de granos, representando el 99% del total.

Para junio del 2017, la zona 5 participó con 25% del crédito nacional financiado por BanEcuador, es decir siete puntos más respecto al mes anterior. Por parte de la CFN, a nivel de país, la zona 5 recibió el 63%, es decir 13 puntos más a lo captado en mayo. Se destaca el fomento para los siguientes rubros: cultivo de arroz, cultivos de granos, pastos, cacao y actividades de poscosecha por un monto de USD 8.51 millones y representaron el 58% del crédito zonal.

En la Zona No. 5, al comparar el crédito de junio del 2017 (USD 14.6 millones) frente a junio del 2016 (USD 7.1 millones), se manifestó un aumento del 105%. En junio, el fomento en maíz (actividades poscosecha), cacao y arroz fueron de USD 7,792,370, lo que representó el 53% del crédito zonal.

ZONA 5: CRÉDITO PÚBLICO PARA EL SECTOR AGROPECUARIO



Fuente: BanEcuador-CFN

Crédito Provincial

Guayas captó el 33% del crédito zonal, el 11% de ese monto fue entregado a una tasa del 9.49% por parte de la CFN, en tanto que el 81% del crédito se ofertó a tasas del 9.76%, 11% y 15%. El saldo restante del 8% fue otorgado a una tasa del 5%. Se destaca el soporte en la provincia por un monto de USD 2.80 millones, destinado para el rubro de arroz, construcciones para adecuaciones agrícolas, actividades de poscosecha, compra de propiedades rurales y cacao.

ZONA 5. CRÉDITO AGROPECUARIO PROVINCIAL

Año 2017.	Valor ^{1/} (dólares)		
	Provincia	Mayo (t-1)	Junio (t)
Guayas	3,832,025	4,803,356	25.35%
Los Ríos	1,995,854	4,612,575	131.11%
Santa Elena	1,521,408	3,820,733	151.1%
Bolívar	1,109,590	1,278,335	15.21%
Galápagos	166,551	52,600	-68.42%
SISTEMA FINANCIERO PÚBLICO	8,625,429	14,567,598	68.89%

Año 2017.	Operaciones ^{1/} (número)		
	Provincia	Mayo (t-1)	Junio (t)
Guayas	595	850	42.86%
Los Ríos	706	1,028	45.61%
Santa Elena	15	26	73.33%
Bolívar	308	452	46.75%
Galápagos	11	5	-54.55%
SISTEMA FINANCIERO PÚBLICO	1,635	2,361	44.40%

^{1/} Sumatoria de BanEcuador y Corporación Financiera Nacional (CFN)

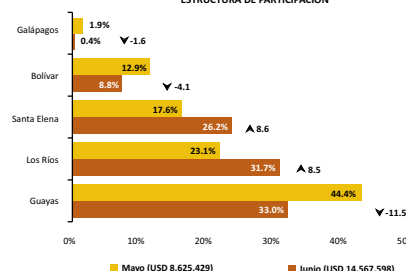
Fuente: BanEcuador, CFN (cifras sujetas a revisión)

Los Ríos captó el 32% del crédito zonal, siendo BanEcuador el soporte en 78% del monto recibido en la provincia. Se destaca que el 8% del monto fue entregado a una tasa de interés del 5%. Los rubros que se beneficiaron fueron: arroz, cacao, maíz y actividades de poscosecha, captando un 74% del crédito en la provincia.

La participación de Santa Elena en la distribución zonal fue del 26%. Predominó el soporte recibido por parte de la CFN al entregar el 98% del monto provincial, a una tasa de interés del 9.49% anual, incentivando los cultivos de granos y pastos.

Bolívar participó con un total de USD 1.28 millones, que representa el 9% del crédito zonal. El 54% del monto se destinó a los rubros de ganado de carne y leche, y porcinos; otorgados por BanEcuador. También se distingue el soporte a la producción de huertos y tomate de árbol, por un monto de USD 144,977. Del monto entregado a la provincia, el 20% fue entregado a una tasa de interés del 5% anual y el 80% restante fue cedido a una tasa de interés del 11%.

ZONA 5: CRÉDITO PÚBLICO PARA EL SECTOR AGROPECUARIO ESTRUCTURA DE PARTICIPACIÓN



Fuente: BanEcuador-CFN

Crédito Cantonal

Durante el período de mayo a junio del 2017, el cantón La Libertad fue uno de los que más incrementaron la recepción de crédito, ya que pasó de cero a USD 1.54 millones, como consecuencia en el aumento del efectivo brindado por la CFN para el cultivo de plantas forrajeras, que representó el 100% del monto otorgado al cantón. En segundo lugar se ubicó Ventanas, registrando USD 1.42 millones. De esta cifra, el 68% del crédito fue entregado por CFN a una tasa del 9.49%, promoviendo la producción y postcosecha de maíz.

Los cantones que registraron variaciones negativas en igual lapso, fueron: Samborondón y Coronel Marcelino Maridueña, que en conjunto pasaron de USD 973,365 en mayo USD 323 mil en junio. El descenso se dio principalmente en el rubro de arroz y caña de azúcar. A continuación Santa Cruz, cambiando de USD 150 mil a USD 33 mil.

Otros cantones que ascendieron o descendieron (tabla adjunta) durante el lapso mensual, registraron variación positiva en el orden de USD 1.37 millones, subió el 80%. Cantones que representaron el 21% del crédito otorgado a la zona en el mes de junio.

La mayor participación recibió Santa Elena y fue del 16%, un punto menos respecto a la contribución de mayo. Mientras que los cantones de Samborondón y Coronel Marcelino Maridueña representaron el 2%, reflejando una disminución de nueve puntos respecto a mayo. El ciclo de verano se acentuó e intensificó las siembras propias de la estación (arroz, maíz, soya, cucurbitáceas).

ZONA 5. CRÉDITO AGROPECUARIO CANTONAL

Año 2017.	Valor ^{2/} (dólares)			
Cantón	Mayo (t-1)	Junio (t)	Var. ^{3/}	Part. ^{4/}
Los que más ascendieron ▲				
La Libertad	0	1,540,000	1,540,000	28.3%
Ventanas	377,833	1,416,953	1,039,120	19.1%
Santa Elena	1,446,658	2,275,733	829,075	15.3%
Baba	74,861	483,165	408,304	7.51%
Babahoyo	437,866	785,756	347,889	6.40%
El Empalme	403,677	717,647	313,971	5.78%
Palenque	130,638	416,967	286,329	5.27%
San Jacinto de Yaguachi	62,511	342,489	279,977	5.15%
Alfredo Baquerizo Moreno (Juján)	13,478	217,866	204,388	3.76%
Guayaquil	637,131	821,803	184,673	3.40%
Subtotal	3,584,652	9,018,378	5,433,726	100%
Los que más descendieron ▼				
Samborondón	663,365	314,860	-348,505	(-34.7%)
Coronel Marcelino Maridueña	310,000	8,000	-302,000	(-30.0%)
Santa Cruz	150,000	32,900	-117,100	(-11.6%)
Salinas	74,750	5,000	-69,750	(-6.94%)
Balzar	188,195	131,610	-56,585	(-5.63%)
Palestina	63,265	31,160	-32,105	(-3.19%)
Las Naves	177,749	151,260	-26,489	(-2.63%)
Echeandía	172,511	153,983	-18,529	(-1.84%)
Nobol	34,871	16,521	-18,350	(-1.83%)
San Cristóbal	16,026	0	-16,026	(-1.59%)
Subtotal	1,850,731	845,293	-1,005,438	-100%
Dauile ^{5/}	617,785	642,386	24,601	
Vinces ^{5/}	377,319	499,356	122,037	
Guaranda ^{5/}	492,485	491,661	-824	
Otros cantones ^{6/}	1,702,457	3,070,524	1,368,067	
SISTEMA FINANCIERO PÚBLICO	8,625,429	14,567,598	5,942,169	

^{2/} Sumatoria de las dos instituciones públicas

^{3/} Variación absoluta

^{4/} Participación de la variación del cantón frente al subtotal de cada grupo

^{5/} Conforme al peso en el crédito del mes actual (t)

^{6/} Otros cantones que ascendieron y descendieron

Fuente: BanEcuador, Corporación Financiera Nacional (cifras sujetas a revisión)

Crédito Actividad

De mayo a junio, los rubros que mayormente ascendieron fueron: cultivos de granos, que creció de cero a USD 2.20 millones, cuyo crédito fue otorgado por la CFN y representó el 15% del monto de la zona, cedido a una tasa de interés del 9.49%, beneficiando al cantón Santa Elena. En segundo lugar el rubro de pastos, de los USD 1.54 millones financiados, el 100% del crédito fue dirigido al cantón La Libertad y el soporte fue CFN; predomina esta institución como soporte en la Península de Santa Elena en 98% del monto otorgado.

Los rubros que más descendieron en el mismo período, figuraron: maíz duro y/o suave, el cual pasó de USD 2.27 millones en mayo a USD 818 mil en junio. Otro rubro que bajó su fomento fue avicultura, pasando de USD 351 mil a USD 67,922, debido a la baja del fomento en el cantón El Triunfo.

Otros rubros que ascendieron o descendieron (tabla adjunta), durante la variación mensual sumaron un saldo de USD 417 mil. Estos cantones representaron 11% del crédito otorgado a la zona en mayo.

Arroz recibió el mayor crédito, donde su participación zonal alcanzó el 16%, siendo BanEcuador el soporte total por USD 2.20 millones. Por otra parte, maíz duro y/o suave y avicultura captaron el 6% del crédito zonal, menor en 24 puntos al mes. El apoyo por parte de la CFN y BanEcuador fue positivo, al compararlos con Junio 2016, creciendo en el primero 107% y la segunda institución subió 218%.

ZONA 5. CRÉDITO AGROPECUARIO ACTIVIDAD

Año 2017.	Valor ^{7/} (dólares)			
Actividad	Mayo (t-1)	Junio (t)	Var. ^{8/}	Part. ^{9/}
Los que más ascendieron ▲				
Cultivos de granos	0	2,200,000	2,200,000	26.9%
Pastos	45,000	1,540,000	1,495,000	18.3%
Arroz	948,946	2,394,132	1,445,186	17.7%
Actividades poscosecha	0	1,110,000	1,110,000	13.6%
Cacao	283,071	1,270,249	987,179	12.1%
Compra de propiedades rurales	86,478	421,611	335,133	4.10%
Equipos de riego	245,199	524,463	279,264	3.41%
Obras de riego en general	195,980	348,200	152,220	1.86%
Palma africana	50,000	140,500	90,500	1.11%
Banano	3,983	89,581	85,598	1.05%
Subtotal	1,858,657	10,038,736	8,180,080	100%
Los que más descendieron ▼				
Maíz duro y/o suave	2,273,291	817,988	-1,455,303	(-54.0%)
Avicultura	350,660	67,922	-282,738	(-10.5%)
Tractores	247,260	64,000	-183,260	(-6.80%)
Construcciones para adecuaciones	729,060	558,350	-170,710	(-6.34%)
Caña de azúcar	300,000	134,514	-165,486	(-6.14%)
Ganado bovino	429,387	303,913	-125,474	(-4.66%)
Obras de conserv. de suelos	346,400	229,300	-117,100	(-4.35%)
Huertos	147,790	70,799	-76,991	(-2.86%)
Otras obras	94,750	22,361	-72,389	(-2.69%)
Otras construcciones	60,000	15,000	-45,000	(-1.67%)
Subtotal	4,978,598	2,284,147	-2,694,452	-100%
Ganado porcino ^{10/}	615,687	655,111	39,424	
Otras actividades ^{11/}	1,172,487	1,589,604	417,117	
SISTEMA FINANCIERO PÚBLICO	8,625,429	14,567,598	5,942,169	

^{7/} Sumatoria de las dos instituciones públicas

^{8/} Variación absoluta

^{9/} Participación de la variación del rubro frente al subtotal de cada grupo

^{10/} Conforme al peso en el crédito del mes actual (t)

^{11/} Otros rubros que ascendieron y descendieron

Fuente: BanEcuador, Corporación Financiera Nacional (cifras sujetas a revisión)

