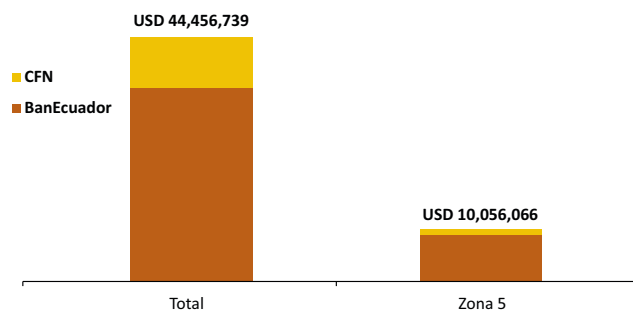




### Crédito Zonal

En el presente mes de análisis, el Sistema Financiero Público colocó USD 27.78 millones a nivel nacional para desarrollar actividades del sector agropecuario y pesca, de donde USD 9.55 millones se destinaron a la Zona Administrativa No. 5 comprendida por las provincias de Guayas (incluye cantones de la zona 8), Los Ríos, Santa Elena, Bolívar y Galápagos. BanEcuador contribuyó con 78% a nivel zonal, y la Corporación Financiera Nacional (CFN) cubrió el 22%.

ZONA 5: CRÉDITO PÚBLICO PARA EL SECTOR AGROPECUARIO Y PESCA ESTRUCTURA DE PARTICIPACIÓN - MARZO/2017

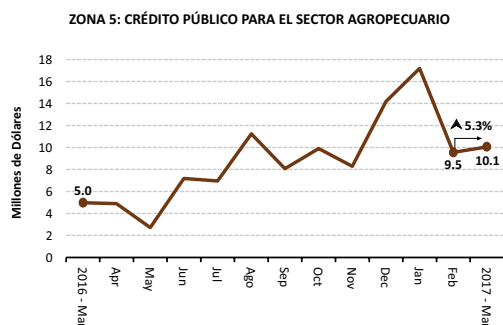


Fuente: BanEcuador-CFN

La Zona No. 5 recibió de la banca pública USD 9.55 millones, que equivale a una disminución del 44% respecto a enero. Del efectivo otorgado por BanEcuador (USD 7.42 millones), el 8% se dio al 5% de tasa anual y el 91% a una tasa del 11%. El saldo de USD 2.13 millones fue otorgado por la CFN en Guayas y Los Ríos a tasas del 8.73% y 9.66%, para los rubros de pesca y acuicultura, banano, viveros forestales, caña de azúcar y otras fibras.

La zona 5 participó con 33% del crédito nacional financiado por BanEcuador en febrero del 2017, se evidencia una participación similar respecto al mes anterior. Por parte de la CFN, a nivel de país, la zona 5 recibió el 43%, que equivale a 15 puntos más al monto captado en enero. Se destacó el fomento de la CFN para la actividad de servicios de cosecha en Guayas, por un monto de USD 800 mil.

Al comparar el crédito otorgado para la zona 5 en febrero 2017, que fue de USD 9.5 millones, frente al crédito de USD 4.5 millones obtenidos en febrero del 2016, se observa un incremento del 111%. El fomento para maíz duro seco, arroz, cacao y actividades de cosecha sumaron USD 6,056,279; lo que representó el 63% del crédito recibido en la zona durante el presente mes de análisis.



Fuente: BanEcuador-CFN

### Crédito Provincial

Guayas captó el 49% del crédito zonal, el 65% se entregó a tasas del 9.76% y 11%. Mientras que el 30% se ofertó a tasas del 8.73% y 9.66%.

ZONA 5. CRÉDITO AGROPECUARIO PROVINCIAL

Año 2017.	Valor <sup>1/</sup> (dólares)		
	Provincia	Febrero (t-1)	Marzo (t)
Guayas	4,711,235	4,886,186	▲ 3.71%
Los Ríos	3,846,814	3,602,474	▼ -6.35%
Bolívar	782,489	1,388,952	▲ 77.50%
Santa Elena	192,142	128,454	▼ -33.1%
Galápagos	15,000	50,000	▲ 233.33%
<b>SISTEMA FINANCIERO PÚBLICO</b>	<b>9,547,680</b>	<b>10,056,066</b>	<b>▲ 5.32%</b>

Año 2017.	Operaciones <sup>1/</sup> (número)		
	Febrero (t-1)	Marzo (t)	Δ (t/t-1)
Guayas	987	1,064	▲ 7.80%
Los Ríos	1,049	1,146	▲ 9.25%
Bolívar	246	431	▲ 75.20%
Santa Elena	65	48	▼ -26.15%
Galápagos	1	4	▲ 300.00%
<b>SISTEMA FINANCIERO PÚBLICO</b>	<b>2,348</b>	<b>2,693</b>	<b>▲ 14.69%</b>

<sup>1/</sup> Sumatoria de BanEcuador y Corporación Financiera Nacional (CFN)

Fuente: BanEcuador, CFN (cifras sujetas a revisión)

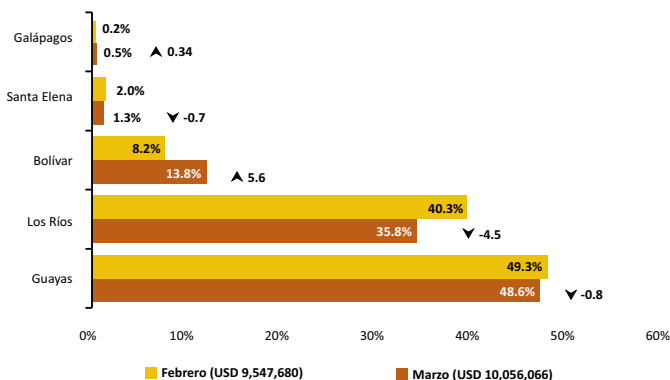
Los agricultores beneficiados fueron 987. Se resaltó el soporte para el cultivo de arroz en Guayas, por un monto de USD 1.42 millones.

Los Ríos recibió el 40% del crédito zonal. BanEcuador fue el soporte en un 82% y la CFN con el 18%. En conjunto atendieron a 1,049 beneficiarios, el cual bajó en 51% respecto a enero. Los cultivos de maíz, cacao, banano y arroz, captaron 88% del crédito de la provincia.

La provincia de Bolívar participó con el 8% en la distribución zonal. El 88% del monto se entregó al 11% de interés anual y el 10% restante se dio a una tasa del 5%. El rubro de ganado bovino captó el 40% del crédito de la provincia. Los rubros de cacao y maíz, en conjunto, representaron un 16% del monto otorgado a la provincia.

Santa Elena recibió USD 192 mil, equivalente al 2% del crédito zonal; el 90% del monto fue otorgado por BanEcuador al 11% de interés, cuyo destino principal fue maíz y maquinaria para la pesca. El 10% restante se destinó para papaya y obras de riego en general.

ZONA 5: CRÉDITO PÚBLICO PARA EL SECTOR AGROPECUARIO ESTRUCTURA DE PARTICIPACIÓN



Fuente: BanEcuador-CFN

## Crédito Cantonal

Durante el período enero - febrero del 2017, el cantón Guayaquil fue de los que más incrementaron la recepción de crédito, ya que se benefició con un aumento de ocho veces en el monto. Las cifras variaron de USD 0.16 millones a USD 1.23 millones, como consecuencia en el aumento del efectivo brindado por la CFN para actividad de preparación de la cosecha, el cual representó 65% del monto otorgado al cantón.

En segundo lugar se ubicó Babahoyo, que en febrero registró USD 1.14 millones. De esta cifra, el 61% del crédito fue entregado por la CFN para banano y plátano a una tasa del 9.66%.

Los cantones Pedro Carbo y Palenque registraron variaciones negativas durante el mismo periodo, puesto que, en conjunto, pasaron de USD 3.49 millones en enero a USD 0.64 millones en febrero, el descenso se dio principalmente en los rubros de maíz duro. A continuación Naranjal, cambió de USD 1.27 millones a USD 56,216.

Otros cantones que ascendieron o descendieron (tabla adjunta) durante el lapso mensual, registraron variación negativa en el orden de USD 1.87 millones, es decir 51% de baja. Estos cantones representaron el 19% del crédito otorgado a la zona en febrero.

En febrero, la participación de Guayaquil fue del 13%, lo que reflejó un aumento de 12 puntos respecto a la contribución de enero; mientras que los cantones de Pedro Carbo y Palenque representaron el 7%, reflejando una disminución de 13 puntos respecto a enero.

### ZONA 5. CRÉDITO AGROPECUARIO CANTONAL

Año 2017.	Valor <sup>2/</sup> (dólares)			
Cantón	Febrero (t-1)	Marzo (t)	Var. <sup>3/</sup>	Part. <sup>4/</sup>
<b>Los que más ascendieron ▲</b>				
San Jacinto de Yaguachi	113,374	973,855	860,481	35.4%
Daule	720,499	1,128,713	408,214	16.8%
Guaranda	281,939	539,284	257,345	10.6%
Palenque	389,022	608,322	219,300	9.03%
Colimes	112,345	286,167	173,822	7.16%
Valencia	47,985	191,248	143,263	5.90%
Las Naves	65,000	169,915	104,915	4.32%
El Empalme	423,060	517,533	94,473	3.89%
San Miguel	69,230	154,682	85,452	3.52%
Naranjal	56,216	137,722	81,506	3.36%
<b>Subtotal</b>	<b>2,278,670</b>	<b>4,707,440</b>	<b>2,428,770</b>	<b>100%</b>
<b>Los que más descendieron ▼</b>				
Guayaquil	1,233,592	51,811	-1,181,781	(-46.2%)
Babahoyo	1,135,216	441,006	-694,210	(-27.1%)
Balzar	501,412	309,613	-191,799	(-7.50%)
Pedro Carbo	252,641	73,577	-179,064	(-7.00%)
Mocache	201,514	107,827	-93,687	(-3.66%)
Samborondón	276,849	210,944	-65,905	(-2.58%)
Alfredo Baquerizo Moreno (Juján)	146,962	104,369	-42,592	(-1.66%)
Pueblviejo	285,457	245,623	-39,834	(-1.56%)
Santa Elena	154,142	119,347	-34,795	(-1.36%)
Isidro Ayora	50,042	15,300	-34,742	(-1.36%)
<b>Subtotal</b>	<b>4,237,828</b>	<b>1,679,418</b>	<b>-2,558,410</b>	<b>-100%</b>
Vinces <sup>5/</sup>	775,190	842,260	67,070	
Ventanas <sup>5/</sup>	451,791	475,241	23,450	
Chillanes <sup>5/</sup>	210,976	259,904	48,928	
Otros cantones <sup>6/</sup>	1,593,225	2,091,802	498,577	
<b>SISTEMA FINANCIERO PÚBLICO</b>	<b>9,547,680</b>	<b>10,056,066</b>	<b>508,386</b>	

<sup>2/</sup> Sumatoria de las dos instituciones públicas

<sup>3/</sup> Variación absoluta

<sup>4/</sup> Participación de la variación del cantón frente al subtotal de cada grupo

<sup>5/</sup> Conforme al peso en el crédito del mes actual (t)

<sup>6/</sup> Otros cantones que ascendieron y descendieron

Fuente: BanEcuador, Corporación Financiera Nacional (cifras sujetas a revisión)

## Crédito Actividad

De enero a febrero, entre los rubros que mayormente ascendieron: consta actividades preparación de la cosecha, que creció en USD 800 mil, cuyo crédito fue otorgado en su totalidad por la CFN, a una tasa de interés del 9.66%, beneficiando al cantón Guayaquil. En segundo lugar banano, de los USD 692 mil financiados en febrero, casi en su totalidad fue dirigido al cantón Babahoyo y su soporte fue la CFN.

Entre los rubros que más descendieron en el mismo período se ubica maíz duro y/o suave, el cual cayó a USD 2.20 millones. Otro rubro que mermó en su totalidad la inversión fue camarón, con USD 1.03 millones, cuya baja se registró en Guayas.

Otros rubros que ascendieron o descendieron (tabla adjunta), durante la variación mensual sumaron un saldo negativo de USD 278,535, con una reducción del 35%. Los rubros que representaron el 5% del crédito otorgado a la zona en el mes de febrero.

Maíz duro y/o suave recibió el mayor crédito, donde su participación en el mercado zonal alcanzó el 23%, siendo BanEcuador el soporte financiero. Por otra parte, cacao captó el 11% en la recepción del crédito zonal y el 70% de ese monto fue destinado a la provincia de Los Ríos con el apoyo crediticio de BanEcuador. El crédito otorgado en arroz registró un valor de USD 2,050,730, equivalente a 20% menos respecto al mes anterior.

### ZONA 5. CRÉDITO AGROPECUARIO ACTIVIDAD

Año 2017.	Valor <sup>7/</sup> (dólares)			
Actividad	Febrero (t-1)	Marzo (t)	Var. <sup>8/</sup>	Part. <sup>9/</sup>
<b>Los que más ascendieron ▲</b>				
Palma africana	15,000	924,526	909,526	31.4%
Construcciones para adecuaciones	326,625	771,250	444,625	15.4%
Cacao	1,005,582	1,411,002	405,420	14.0%
Ganado leche	71,444	390,854	319,411	11.0%
Arroz	2,050,730	2,285,444	234,715	8.11%
Ganado porcino	265,462	474,944	209,481	7.24%
Huertos	32,800	166,590	133,790	4.62%
Equipos y maquinarias	69,000	168,990	99,990	3.45%
Otros agrícolas	20,526	97,343	76,818	2.65%
Ganado bovino	273,757	335,006	61,249	2.12%
<b>Subtotal</b>	<b>4,130,925</b>	<b>7,025,949</b>	<b>2,895,024</b>	<b>100%</b>
<b>Los que más descendieron ▼</b>				
Actividades preparación de la cosecha	800,000	0	-800,000	(-28.3%)
Maíz duro y/o suave	2,199,967	1,463,397	-736,570	(-26.1%)
Banano	692,134	54,641	-637,493	(-22.6%)
Pesca y/o acuicultura	436,107	42,846	-393,261	(-13.9%)
Viveros forestales	145,000	0	-145,000	(-5.14%)
Caña de azúcar	96,714	55,524	-41,190	(-1.46%)
Otras máquinas	28,266	8,000	-20,266	(-0.72%)
Naranja	30,000	10,581	-19,419	(-0.69%)
Obras de drenaje	28,500	13,000	-15,500	(-0.55%)
Tomate de árbol	43,010	28,543	-14,467	(-0.51%)
<b>Subtotal</b>	<b>4,499,698</b>	<b>1,676,532</b>	<b>-2,823,166</b>	<b>-100%</b>
Obras de riego en general <sup>10/</sup>	200,848	245,915	45,067	
Otras actividades <sup>11/</sup>	716,208	1,107,670	391,461	
<b>SISTEMA FINANCIERO PÚBLICO</b>	<b>9,547,680</b>	<b>10,056,066</b>	<b>508,386</b>	

<sup>7/</sup> Sumatoria de las dos instituciones públicas

<sup>8/</sup> Variación absoluta

<sup>9/</sup> Participación de la variación del rubro frente al subtotal de cada grupo

<sup>10/</sup> Conforme al peso en el crédito del mes actual (t)

<sup>11/</sup> Otros rubros que ascendieron y descendieron

Fuente: BanEcuador, Corporación Financiera Nacional (cifras sujetas a revisión)