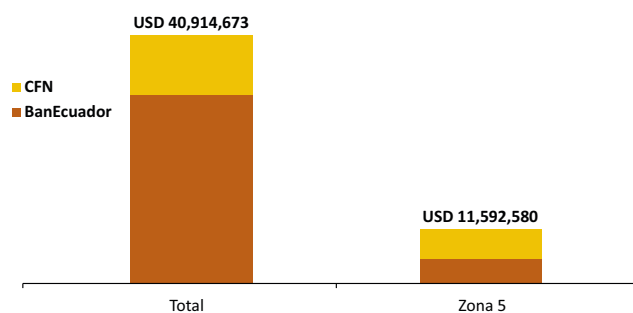




Crédito Zonal

Durante el presente mes, el Sistema Financiero Público colocó USD 40.91 millones a nivel nacional para desarrollar actividades del sector agropecuario y pesca, de donde USD 11.59 millones se destinaron a la Zona Administrativa No. 5 comprendida por las provincias de Guayas (incluye cantones de la zona 8), Los Ríos, Santa Elena, Bolívar y Galápagos. BanEcuador contribuyó con 49% a nivel zonal, en tanto que el 51% fue cubierto por la Corporación Financiera Nacional (CFN).

ZONA 5: CRÉDITO PÚBLICO PARA EL SECTOR AGROPECUARIO Y PESCA ESTRUCTURA DE PARTICIPACIÓN - MAYO/2017

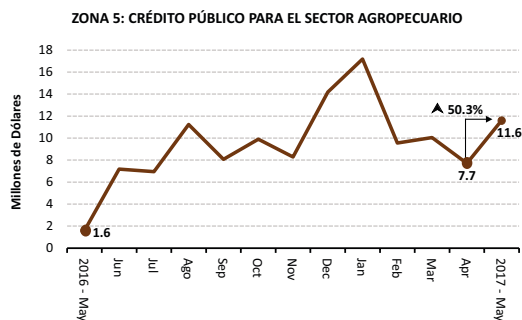


Fuente: BanEcuador-CFN

En mayo del 2017, la zona 5 recibió USD 11.59 millones del Sistema Financiero Público. Esto equivale a un alza del 50% con respecto al mes de abril. Del efectivo otorgado por BanEcuador (USD 5.70 millones), el 14% fue entregado a una tasa de interés anual del 5%; el 86% restante, a tasa de entre el 9.76% y 15%. El saldo de USD 5.89 millones, cuyo soporte fue la CFN, se entregó a tasas del 8.91% y 9.61%, beneficiando, principalmente, a los rubros de camarón, pesca o captura de pesca, maíz duro y arroz; representando el 90% del monto.

La zona 5 participó con 18% del crédito nacional financiado por BanEcuador, es decir tres puntos menos respecto al mes anterior. A través de la CFN, a nivel de país, la zona 5 recibió el 62%, equivale a 52 puntos más que lo captado en abril. Se destaca el fomento para el cultivo de maíz con USD 2.02 millones, otorgado por la CFN y representó el 33% del crédito zonal otorgado por la institución.

En la zona 5 se presentó un aumento de 626%, al comparar el crédito otorgado en mayo del 2017 (USD 11.6 millones) con mayo del 2016 (USD 1.6 millones). En mayo, el fomento en maíz, pesca y camarón fue de USD 5,176,242; lo que representó el 45% del crédito zonal.



Fuente: BanEcuador-CFN

Crédito Provincial

Guayas captó el 48% del crédito zonal, el 90% de ese monto fue entregado a tasas del 9.76% y 11%, en tanto que el 10% restante del monto se ofertó a diferentes tasas. Los agricultores beneficiados fueron 556. Se resalta el soporte por el cultivo de arroz y construcciones para adecuaciones, por un monto de USD 2 millones.

ZONA 5. CRÉDITO AGROPECUARIO PROVINCIAL

Año 2017.	Valor ^{1/} (dólares)		
Provincia	Abril (t-1)	Mayo (t)	Δ (t/t-1)
Guayas	3,717,640	6,742,476	81.36%
Los Ríos	2,467,834	2,005,854	-18.72%
Santa Elena	89,624	1,553,608	1633.5%
Bolívar	1,356,918	1,109,590	-18.23%
Galápagos	81,600	181,051	121.88%
SISTEMA FINANCIERO PÚBLICO	7,713,616	11,592,580	50.29%

Año 2017.	Operaciones ^{1/} (número)		
Guayas	556	609	9.53%
Los Ríos	434	708	63.13%
Santa Elena	17	19	11.76%
Bolívar	253	308	21.74%
Galápagos	6	12	100.00%
SISTEMA FINANCIERO PÚBLICO	1,266	1,656	30.81%

^{1/} Sumatoria de BanEcuador y Corporación Financiera Nacional (CFN)

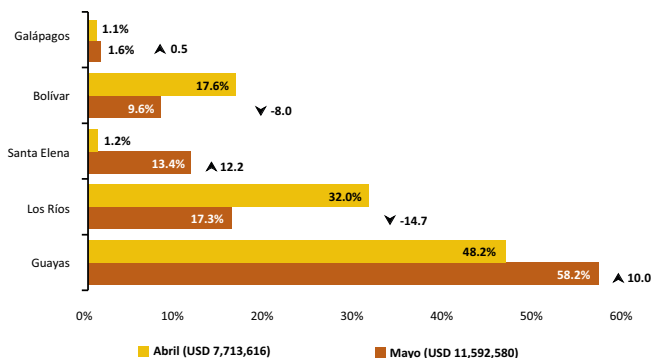
Fuente: BanEcuador, CFN (cifras sujetas a revisión)

Los Ríos captó el 17% del crédito zonal, siendo BanEcuador el soporte en 98% del monto recibido en la provincia; se destaca que el 16% del monto fue entregado a una tasa de interés del 5%. Los rubros beneficiados fueron: producción porcina, obras de conservación de suelos, cacao y maíz, captando un 55% del crédito en la provincia.

La participación de Santa Elena en la distribución zonal fue del 13%. Sobresalió el 90% del monto que se entregó a una tasa de interés del 9.61% anual por parte de la CFN, incentivando la producción de maíz.

Bolívar participó con el 10% del crédito zonal, un total de USD 1.11 millones. El 48% del monto se destinó al rubro de ganado de carne y leche, otorgado por BanEcuador. También se destaca el soporte a la producción de huertos por un monto de USD 132,790. Del monto entregado a la provincia, el 11% fue entregado a una tasa de interés del 5% anual y el 89% restante se dio a una tasa de interés del 11%.

ZONA 5: CRÉDITO PÚBLICO PARA EL SECTOR AGROPECUARIO ESTRUCTURA DE PARTICIPACIÓN



Fuente: BanEcuador-CFN

Crédito Cantonal

Durante el período abril y mayo del 2017, uno de los cantones que incrementó la recepción de crédito fue Guayaquil, recibiendo siete veces más en el monto. Las cifras variaron de USD 322 mil a USD 2.22 millones, como consecuencia en el aumento del efectivo otorgado por la CFN para los rubros de maíz y pesca (adquisición de una embarcación pesquera), ambos representaron 95% del monto entregado al cantón.

Santa Elena se ubicó en segundo lugar, ya que registró USD 1.50 millones. De esta cifra, el 90% del crédito fue entregado por la CFN a una tasa del 9.61% para promover la producción de maíz.

Los cantones que registraron variaciones negativas fueron Buena Fe y Baba, en conjunto pasaron de USD 661,338 a USD 92 mil. El descenso se dio principalmente en el rubro de actividades de cosecha y obras de conservación de suelos. El cantón Santa Lucía también cambió de USD 295 mil a USD 44 mil.

Otros cantones que ascendieron o descendieron (tabla adjunta) durante el lapso mensual, registraron variación negativa en el orden de USD 214 mil (-12%). Estos cantones representaron el 14% del crédito otorgado a la zona en el mes de mayo.

Guayaquil recibió 19% de la participación, es decir incrementó 15 puntos. Mientras que los cantones de Buena Fe y Baba representaron el 1%, ocho puntos menos que en abril. El inicio de verano intensificó las nuevas siembras en los cultivos transitorios de verano 2017 (arroz, maíz y soya).

ZONA 5. CRÉDITO AGROPECUARIO CANTONAL

Año 2017.	Valor ^{2/} (dólares)			
	Cantón	Abril (t-1)	Mayo (t)	Var. ^{3/} Part. ^{4/}
Los que más ascendieron ▲				
Guayaquil	321,712	2,226,331	1,904,619	31.8%
Santa Elena	57,142	1,470,858	1,413,716	23.6%
Balao	3,030	880,526	877,496	14.6%
Samborondón	225,628	663,365	437,737	7.30%
Playas	3,000	424,200	421,200	7.03%
Coronel Marcelino Maridueña	4,931	310,000	305,069	5.09%
Babahoyo	163,205	437,866	274,661	4.58%
ELTriunfo	127,775	288,922	161,147	2.69%
Santa Cruz	15,000	164,500	149,500	2.49%
Las Naves	127,308	177,749	50,442	0.84%
Subtotal	1,048,731	7,044,317	5,995,586	100%
Los que más descendieron ▼				
Buena Fe	334,529	16,777	-317,752	(-17.8%)
Baba	326,849	74,861	-251,989	(-14.1%)
Santa Lucía	294,971	43,528	-251,443	(-14.1%)
Daule	867,661	617,785	-249,876	(-14.0%)
Pedro Carbo	203,130	39,335	-163,795	(-9.16%)
Palenque	280,863	130,638	-150,225	(-8.40%)
Balzar	316,655	188,195	-128,460	(-7.18%)
El Empalme	505,739	403,677	-102,063	(-5.71%)
Echeandía	261,287	172,511	-88,776	(-4.96%)
Simón Bolívar	100,781	16,695	-84,086	(-4.70%)
Subtotal	3,492,465	1,704,001	-1,788,464	-100%
Guaranda ^{5/}	574,906	492,485	-82,422	
Vinces ^{5/}	433,580	382,319	-51,261	
Ventanas ^{5/}	357,877	377,833	19,956	
Otros cantones ^{6/}	1,806,057	1,591,626	-214,431	
SISTEMA FINANCIERO PÚBLICO	7,713,616	11,592,580	3,878,965	

^{2/} Sumatoria de las dos instituciones públicas

^{3/} Variación absoluta

^{4/} Participación de la variación del cantón frente al subtotal de cada grupo

^{5/} Conforme al peso en el crédito del mes actual (t)

^{6/} Otros cantones que ascendieron y descendieron

Fuente: BanEcuador, Corporación Financiera Nacional (cifras sujetas a revisión)

Crédito Actividad

De abril a mayo, los rubros que ascendieron son producción de maíz duro y/o seco, que creció de USD 202 mil a USD 2.27 millones. El crédito fue otorgado por la CFN para los cantones Santa Elena y Guayaquil, representó 89% del monto de la zona, a una tasa de interés del 9.61%. También creció pesca y/o acuicultura con USD 2 millones financiados. El 97% del crédito fue otorgado por la CFN para la provincia de Guayas. Los cantones Balao, Guayaquil y Santa Elena fueron los beneficiados a una tasa de interés de 8.91% anual.

Entre los rubros que más descendieron en el mismo período se ubica fueron: cacao, el cual pasó de USD 1.15 millones en abril a USD 283 mil en mayo. Otro rubro que mermó su fomento fue piña, pasando de USD 399 mil a USD 63,180, debido a la baja del fomento en los cantones de Balzar y El Empalme.

Otros rubros que ascendieron o descendieron (tabla adjunta), durante la variación mensual sumaron un saldo positivo de USD 205,667, representando el 14% del crédito otorgado a la zona en mayo.

Maíz recibió el mayor cantidad de crédito, pues su participación en el mercado zonal alcanzó el 16%, siendo la CFN principal soporte con USD 2.02 millones. En cuanto al cacao y piña, ambos captaron 3% del crédito zonal, menor en 17 puntos al mes de abril. Se destaca las nuevas siembras de maíz en Santa Elena, principalmente para infraestructura, maquinaria y equipos en inicios de verano.

ZONA 5. CRÉDITO AGROPECUARIO ACTIVIDAD

Año 2017.	Valor ^{7/} (dólares)			
	Actividad	Abril (t-1)	Mayo (t)	Var. ^{8/} Part. ^{9/}
Los que más ascendieron ▲				
Maíz duro y/o suave	202,491	2,273,291	2,070,800	35.7%
Pesca y/o acuicultura	22,294	1,943,751	1,921,457	33.1%
Camarón	76,831	959,200	882,369	15.2%
Avicultura	94,299	350,660	256,361	4.42%
Caña de azúcar	79,181	300,000	220,819	3.81%
Equipos y maquinarias	250,984	365,460	114,476	1.97%
Ganado porcino	510,970	615,687	104,717	1.81%
Equipos de riego	102,532	186,199	83,666	1.44%
Obras de riego en general	117,485	195,980	78,495	1.35%
Huertos	80,500	147,790	67,290	1.16%
Subtotal	1,537,568	7,338,018	5,800,450	100%
Los que más descendieron ▼				
Cacao	1,148,228	283,071	-865,158	(-40.9%)
Piña	398,538	63,180	-335,358	(-15.9%)
Arroz	1,269,454	948,946	-320,508	(-15.2%)
Actividades preparación de la cosecha	300,000	0	-300,000	(-14.2%)
Construcciones para adecuaciones	821,980	744,060	-77,920	(-3.68%)
Tomate de árbol	87,271	12,721	-74,550	(-3.52%)
Mango	52,500	0	-52,500	(-2.48%)
Otras obras	135,194	94,750	-40,444	(-1.91%)
Papa	33,624	6,855	-26,769	(-1.27%)
Banano	25,876	3,983	-21,893	(-1.04%)
Subtotal	4,272,665	2,157,566	-2,115,098	-100%
Ganado bovino ^{10/}	441,440	429,387	-12,054	
Otras actividades ^{11/}	1,461,942	1,667,609	205,667	
SISTEMA FINANCIERO PÚBLICO	7,713,616	11,592,580	3,878,965	

^{7/} Sumatoria de las dos instituciones públicas

^{8/} Variación absoluta

^{9/} Participación de la variación del rubro frente al subtotal de cada grupo

^{10/} Conforme al peso en el crédito del mes actual (t)

^{11/} Otros rubros que ascendieron y descendieron

Fuente: BanEcuador, Corporación Financiera Nacional (cifras sujetas a revisión)