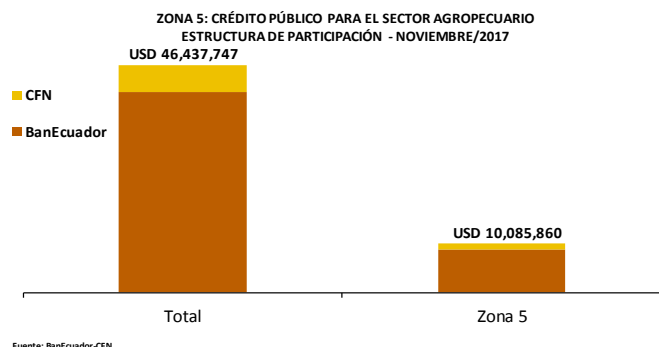




Crédito Zonal

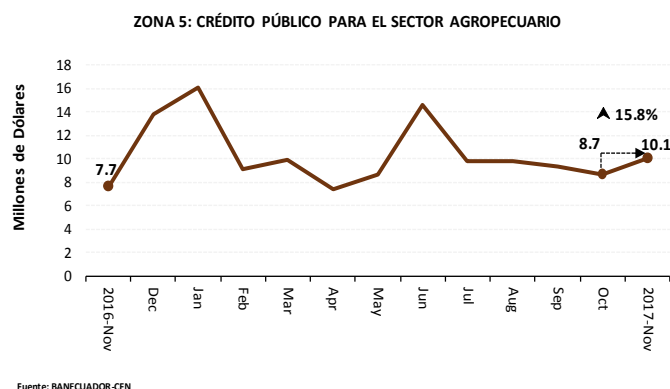
El Sistema Financiero Público, en el presente mes colocó USD 46.44 millones a nivel nacional para desarrollar actividades del sector agropecuario y pesca, de donde USD 10.09 millones se destinaron a la Zona Administrativa No. 5 comprendida por las provincias de Guayas (incluye cantones de la zona 8), Los Ríos, Santa Elena, Bolívar y Galápagos; BanEcuador contribuyó con 87% a nivel zonal, en tanto que el 13% fue cubierto por la Corporación Financiera Nacional-CFN.



En noviembre, la zona recibió USD 10.09 millones del Sistema Financiero Público, incrementando en 15.8% con respecto al mes anterior. Del otorgado por BanEcuador, 12% (USD 1.06 millones) del monto fue entregado a una tasa de interés anual del 5%; el 88% restante, a tasas de entre el 9.76% y 15%. Mientras que USD 1.34 millones fue el aporte de la CFN, a una tasa del 8.93%, siendo el soporte en un 38% del monto en la producción de viveros forestales y banano y plátano. La CFN representó el 13% del crédito zonal.

Para noviembre de 2017, del crédito nacional financiado por BanEcuador, la zona 5 participó con 21%, ligeramente inferior respecto al mes anterior; por CFN a nivel de país, la Zona 5 recibió el 24%, 10 puntos más de lo captado en octubre. Se destaca el fomento para maíz duro y/o suave, ganado porcino, cacao, construcciones para adecuaciones, actividades postcosecha y banano, por un monto en conjunto de USD 5.03 millones, 50% del crédito zonal.

En la Zona No. 5, comparando el crédito de noviembre/2017 (USD 10.1 millones) frente a noviembre/2016 (USD 7.7 millones) manifestó incremento del 31%. Aumento que se registró principalmente en los rubros de actividades de postcosecha, banano y plátano, maíz, obras de conservación de suelos, captando USD 3.05 millones.



Crédito Provincial

Los Ríos captó el 43% del crédito zonal. El 12% del monto se entregó a una tasa del 5% por BanEcuador; en tanto que, 61% del crédito se ofertó a tasas de 9.76%, 11% y 15%. En tanto que la CFN aportó con el 27% a una tasa del 8.93%, destinado a actividades de postcosecha, banano y plátano, por un monto de USD 1.14 millones.

ZONA 5. CRÉDITO AGROPECUARIO PROVINCIAL

Año 2017.	Valor ^{1/} (dólares)		
	Provincia	Octubre (t-1)	Noviembre (t)
Los Ríos	2,742,006	4,295,119	56.64%
Guayas	4,158,534	4,069,194	-2.15%
Bolívar	1,556,320	1,332,849	-14.4%
Santa Elena	212,442	232,198	9.30%
Galápagos	40,000	156,500	291.25%
SISTEMA FINANCIERO PÚBLICO	8,709,302	10,085,860	15.81%

Año 2017.	Operaciones ^{1/} (número)		
	Provincia	Octubre (t-1)	Noviembre (t)
Los Ríos	976	1,014	3.89%
Guayas	841	963	14.51%
Bolívar	380	380	0.00%
Santa Elena	43	39	-9.30%
Galápagos	3	11	266.67%
SISTEMA FINANCIERO PÚBLICO	2,243	2,407	7.31%

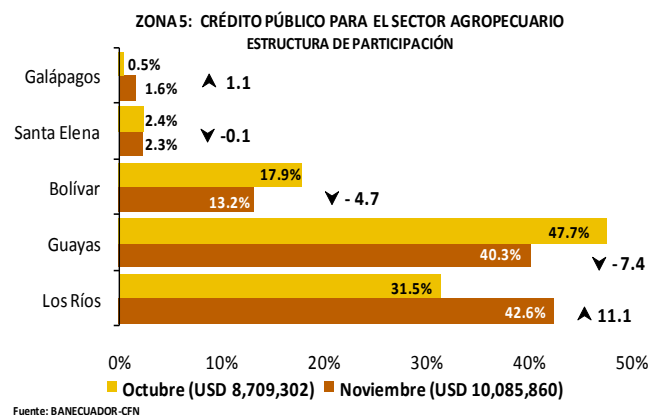
^{1/} Sumatoria de BANEUADOR y CFN

Fuente: BanEcuador, Corporación Financiera Nacional-CFN (cifras sujetas a revisión)

Guayas captó el 40% del crédito zonal, siendo BanEcuador el soporte en 97% del monto captado; el 9% del monto fue a entregado al 5% de interés, fomentando los cultivos de arroz y maíz. El saldo restante (3%) tuvo el soporte de la CFN, beneficiando a mango y viveros forestales.

La participación de Bolívar fue del 13%. BanEcuador aportó en su totalidad con USD 1.33 millones, el 12% se entregó a una tasa del 5% anual; los rubros de ganado de carne, leche, huertos y ganado de doble propósito, captaron 60% del crédito, sumando USD 805 mil.

Santa Elena y Galápagos participaron con el 4% del crédito zonal, un total de USD 389 mil. Se destacó el fomento en porcinos, cacao, café y Guanábana en la provincia de Santa Elena; y de porcinos, cercas, banano y plátano en Galápagos.



Crédito Cantonal

Durante el período octubre - noviembre del 2017, los cantones que más incrementaron la recepción de crédito, fueron: Quevedo beneficiado con un aumento de USD 807 mil, como consecuencia en el incremento del efectivo brindado por CFN para el rubro de actividades de postcosecha, banano y plátano, los cuales representaron 92% del monto otorgado al cantón. En segundo lugar se ubicó Pedro Carbo, registrando la captación de USD 518 mil; de ésta cifra, el 98% del crédito fue otorgado por BanEcuador y benefició principalmente la producción de maíz y construcciones para adecuaciones agrícolas, que representaron el 74%.

Los cantones que registraron variaciones negativas en igual lapso, figuraron: Milagro y Quinsaloma, en conjunto pasaron de USD 522,091 en octubre a USD 168 mil en noviembre, el descenso se dio principalmente en banano y obras de riego en general. A continuación Palestina, con una baja de USD 107 mil.

Otros cantones que ascendieron o descendieron (tabla adjunta) durante el lapso mensual, registraron variación negativa en el orden de USD 136 mil, el cual bajó en 5%. Cantones que representaron el 24% del crédito otorgado a la zona en el mes de noviembre.

La mayor participación recibió Quevedo con el 9%, ocho puntos mayor respecto a la contribución de octubre; mientras que los cantones de Milagro y Quinsaloma representaron el 2%, reflejando una disminución de cuatro puntos respecto a octubre. El Empalme también se destacó por ser el segundo cantón con mayor crédito recibido de la zona beneficiando cultivos de piña, maíz y cacao, captando el 64% del monto del cantón.

ZONA 5. CRÉDITO AGROPECUARIO CANTONAL

Año 2017.	Valor ^{2/} (dólares)			
Cantón	Octubre (t-1)	Noviembre (t)	Var. ^{3/}	Part. ^{4/}
Los que más ascendieron ▲				
Quevedo	63,846	870,841	806,995	33.3%
Pedro Carbo	181,004	517,845	336,841	13.9%
Mocache	87,720	390,204	302,484	12.5%
Palenque	293,885	491,581	197,697	8.16%
Montalvo	65,658	256,267	190,609	7.87%
Vinces	386,851	570,880	184,029	7.60%
El Triunfo	133,109	275,333	142,224	5.87%
El Empalme	595,367	688,918	93,551	3.86%
Valencia	70,014	162,121	92,106	3.80%
Samborondón	232,853	309,247	76,394	3.15%
Subtotal	2,110,307	4,533,237	2,422,930	100%
Los que más descendieron ▼				
Milagro	268,346	29,917	-238,429	(-24.3%)
Quinsaloma	253,746	138,083	-115,663	(-11.8%)
Palentina	115,781	9,000	-106,781	(-10.9%)
Guaranda	574,306	475,269	-99,037	(-10.1%)
Daule	320,623	230,154	-90,469	(-9.23%)
Babahoyo	500,635	418,105	-82,530	(-8.42%)
Pueblo Viejo	208,524	140,517	-68,006	(-6.94%)
Simón Bolívar	171,140	103,900	-67,240	(-6.86%)
Buena Fé	69,306	12,692	-56,615	(-5.77%)
Guayaquil	179,200	123,400	-55,799	(-5.69%)
Subtotal	2,661,606	1,681,037	-980,569	-100%
Balzar ^{5/}	538,259	575,156	36,898	
Ventanas ^{5/}	489,938	552,609	62,671	
Colimes ^{5/}	306,583	277,480	-29,104	
Otros cantones ^{6/}	2,602,610	2,466,342	-136,268	
SISTEMA FINANCIERO PÚBLICO	8,709,302	10,085,860	1,376,559	

^{2/} Sumatoria de las dos instituciones públicas

^{3/} Variación absoluta

^{4/} Participación de la variación del cantón frente al subtotal de cada grupo

^{5/} Conforme al peso en el crédito del mes actual (t)

^{6/} Otros cantones que ascendieron y descendieron

Fuente: BanEcuador, Corporación Financiera Nacional-CFN (cifras sujetas a revisión)

Crédito Actividad

De octubre - noviembre, los que mayormente ascendieron: maíz duro y/o suave, favorecido con un aumento de USD 181,450 a USD 1.23 millones, crédito cedido por BanEcuador en su totalidad, un 37% del monto fue otorgado a una tasa de interés anual de 5% y beneficiando a 523 usuarios. En segundo lugar, fue actividades de postcosecha, destinándose USD 657 mil. Préstamo concedido por la CFN en los cantones de Mocache y Quevedo, a una tasa del 8.63%.

Los rubros que más descendieron en el mismo período, figuraron: arroz, con un descenso de USD 587 mil. Otro rubro que bajó su fomento fue mejoras territoriales, pasando de USD 277 mil a USD 81 mil; de esta última cifra, el 100% fue entregado a la tasa del 11%. Además, la baja se registró principalmente en los cantones de San Jacinto de Yaguachi, Babahoyo y Daule.

Otros rubros que ascendieron o descendieron (tabla adjunta), durante la variación mensual sumaron un saldo negativo de USD 91 mil. Estos rubros representaron 19% del crédito otorgado a la Zona en noviembre, tres puntos menor que el mes anterior.

Maíz duro y/o suave recibió el mayor crédito, donde su participación zonal alcanzó el 12%, siendo BanEcuador el total soporte con USD 1.23 millones; seguido de porcinos que captó el 10% del monto zonal. Por otra parte, arroz bajó siete puntos con respecto al mes anterior.

El apoyo a la zona por parte de BanEcuador fue positivo, superior en 36% al compararlo con noviembre/2016. El aporte de la CFN manifestó similar comportamiento, aumento del 85% el monto.

ZONA 5. CRÉDITO AGROPECUARIO ACTIVIDAD

Año 2017.	Valor ^{7/} (dólares)			
Actividad	Octubre (t-1)	Noviembre (t)	Var. ^{8/}	Part. ^{9/}
Los que más ascendieron ▲				
Maíz duro y/o suave	181,450	1,234,358	1,052,908	35.4%
Actividades poscosecha	0	657,200	657,200	22.1%
Obras de conservación de suelos	181,850	562,990	381,140	12.8%
Banano	357,035	594,618	237,583	7.98%
Compra de propiedades rurales	35,281	190,273	154,992	5.21%
Equipos y maquinarias	30,000	143,900	113,900	3.83%
Ganado doble propósito	229,393	335,321	105,928	3.56%
Obras de drenaje	10,000	110,950	100,950	3.39%
Mango	0	90,000	90,000	3.02%
Café	22,601	104,778	82,177	2.76%
Subtotal	1,047,610	4,024,388	2,976,778	100%
Los que más descendieron ▼				
Arroz	1,064,111	477,476	-586,635	(-39.2%)
Mejoras territoriales	277,010	81,400	-195,610	(-13.1%)
Viveros forestales	179,000	24,000	-155,000	(-10.3%)
Otros agrícolas	243,641	135,431	-108,210	(-7.22%)
Cacao	945,674	842,231	-103,442	(-6.90%)
Papaya	101,000	1,162	-99,838	(-6.66%)
Obras de riego en general	619,400	535,450	-83,950	(-5.60%)
Ganado bovino	591,082	532,369	-58,713	(-3.92%)
Ganado leche	311,793	256,047	-55,746	(-3.72%)
Piña	355,447	304,475	-50,972	(-3.40%)
Subtotal	4,688,158	3,190,041	-1,498,116	-100%
Ganado porcino ^{10/}	972,080	960,840	-11,240	
Otras actividades ^{11/}	2,001,454	1,910,591	-90,863	
SISTEMA FINANCIERO PÚBLICO	8,709,302	10,085,860	1,376,559	

^{7/} Sumatoria de las dos instituciones públicas

^{8/} Variación absoluta

^{9/} Participación de la variación del rubro frente al subtotal de cada grupo

^{10/} Conforme al peso en el crédito del mes actual (t)

^{11/} Otros rubros que ascendieron y descendieron

Fuente: BanEcuador, Corporación Financiera Nacional-CFN (cifras sujetas a revisión)