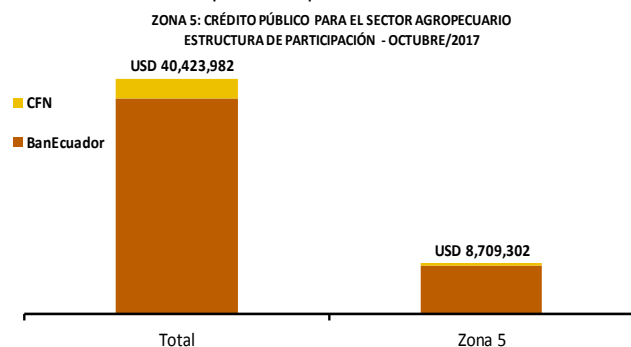




Crédito Zonal

El Sistema Financiero Público, en el presente mes colocó USD 40.42 millones a nivel nacional para desarrollar actividades del sector agropecuario y pesca, de donde USD 8.71 millones se destinaron a la Zona Administrativa No. 5, comprendida por las provincias de Guayas (incluye cantones de la zona 8), Los Ríos, Santa Elena, Bolívar y Galápagos; BanEcuador contribuyó con 95% a nivel zonal, en tanto que el 5% fue cubierto por la Corporación Financiera Nacional-CFN.

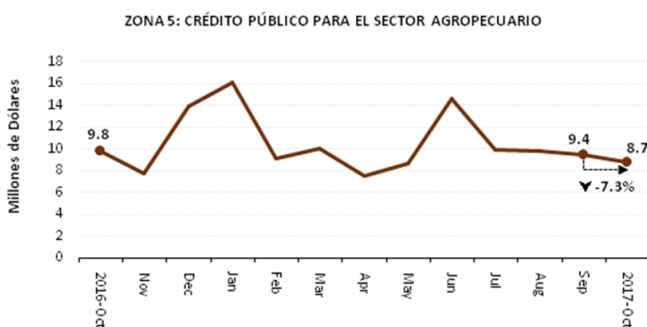


Fuente: BanEcuador-CFN

En septiembre, la zona recibió USD 8.71 millones del Sistema Financiero Público, disminuyendo en 7.3% con respecto al mes anterior. Del otorgado por BanEcuador, 8% (USD 676 mil) del monto fue entregado a una tasa de interés anual del 5%; el 92% restante, a tasas de entre el 9.76% y 15%. mientras, USD 474 mil, de la CFN, a una tasa del 9.05%, para la producción de banano y plátano, maíz y viveros forestales; lo que representó el 5% del crédito zonal.

Para octubre de 2017, del crédito nacional financiado por BanEcuador, la zona 5 participó con 22%, un punto menos que el mes anterior; por CFN a nivel de país, la Zona 5 recibió el 14%, 6 puntos más de lo captado en septiembre. Se destaca el fomento para arroz, ganado porcino, cacao y construcciones para adecuaciones, por un monto en conjunto de USD 3.68 millones, 42% del crédito zonal.

En la Zona No. 5, comparando el crédito de octubre/2017 (USD 8.7 millones) frente a octubre/2016 (USD 9.8 millones), este manifestó una disminución del 11%. Sin embargo, los rubros de porcinos, arroz, construcciones para adecuaciones, mejoras territoriales y plátano, registraron mayores crecimientos, por USD 3.35 millones.



Fuente: BANEQUADOR-CFN

Crédito Provincial

Guayas captó el 48% del crédito zonal; el 4% de ese monto fue entregado a una tasa del 5% por BanEcuador; en tanto que, 85% del crédito se ofertó a tasas de 9.76%, 11% y 15%. El 11% tuvo el respaldo

de la CFN, a una tasa del 9.05% para maíz, por USD 474 mil.

Los Ríos captó el 32% del crédito zonal, siendo BanEcuador el soporte en su totalidad; el 13% del monto fue a entregado a una tasa de interés del 5%. El saldo restante (87%) se entregó a tasas de 9.76% al 15%, beneficiando a los rubros de cacao, porcinos, arroz y obras de riego en general, por un monto de USD 1.40 millones.

ZONA 5. CRÉDITO AGROPECUARIO PROVINCIAL

Año 2017.	Valor ^{1/} (dólares)		
Provincia	Septiembre (t-1)	Octubre (t)	Δ (t/t-1)
Guayas	3,779,941	4,158,534	10.02%
Los Ríos	3,602,232	2,742,006	-23.88%
Bolívar	1,787,089	1,556,320	-12.9%
Santa Elena	122,270	212,442	73.75%
Galápagos	98,500	40,000	-59.39%
SISTEMA FINANCIERO PÚBLICO	9,390,033	8,709,302	-7.25%

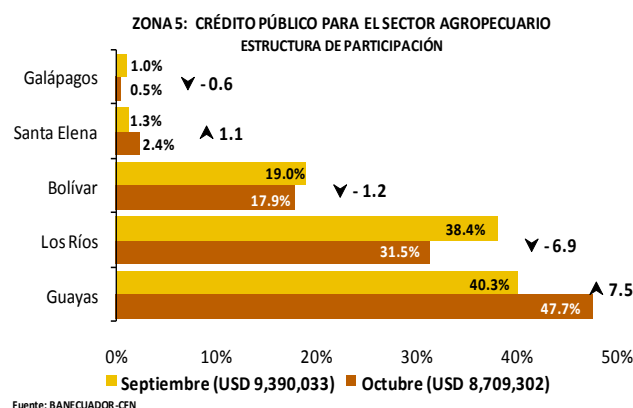
Año 2017.	Operaciones ^{1/} (número)		
Provincia	Septiembre (t-1)	Octubre (t)	Δ (t/t-1)
Guayas	866	841	-2.89%
Los Ríos	1,022	976	-4.50%
Bolívar	518	380	-26.64%
Santa Elena	39	43	10.26%
Galápagos	5	3	-40.00%
SISTEMA FINANCIERO PÚBLICO	2,450	2,243	-8.45%

^{1/} Sumatoria de BANEQUADOR y CFN

Fuente: BanEcuador, Corporación Financiera Nacional-CFN (cifras sujetas a revisión)

La participación de Bolívar fue del 18%, BanEcuador aportó con la totalidad, USD 1.56 millones, el 9% se entregó a una tasa del 5% anual; los rubros de ganado de carne, leche, otros agrícolas y cacao, captaron el 71% del crédito, por un valor de USD 1.10 millones.

Santa Elena y Galápagos participaron con el 3% del crédito zonal, un total de USD 252 mil. Se destacó el fomento en pimiento, papaya, guanábana y maracuyá en la provincia de Santa Elena y, de banano, cercas y porcinos en Galápagos.



Fuente: BANEQUADOR-CFN

Crédito Cantonal

Durante el período septiembre - octubre del 2017, los cantones que más incrementaron la recepción de crédito, fueron: Balzar beneficiado con un aumento de USD 293 mil, como consecuencia en el incremento del efectivo brindado por BanEcuador para el rubro de viveros forestales y obras de riego en general, el cual representó 54% del monto otorgado al cantón. En segundo lugar se ubicó Milagro, registrando la captación de USD 268 mil en octubre; de ésta cifra, el 86% del crédito fue otorgado por la CFN y benefició la producción de banano y plátano, a una tasa de interés del 9.05%.

Los cantones que registraron variaciones negativas en igual lapso, figuraron: El Triunfo y Pueblo Viejo, en conjunto pasaron de USD 1.12 millones en septiembre a USD 342 mil en octubre, el descenso se dio principalmente en compra de propiedades rurales, banano y palma africana. A continuación Babahoyo, con una baja de USD 340 mil.

Otros cantones que ascendieron o descendieron (tabla adjunta) durante el lapso mensual, registraron variación positiva en el orden de USD 30 mil, el cual subió en 1%. Cantones que representaron el 26% del crédito otorgado a la zona en el mes de octubre.

La mayor participación recibió El Empalme con el 7%, un punto menos respecto a la contribución de septiembre; mientras que los cantones de El Triunfo y Pueblo Viejo representaron el 4%, reflejando una disminución de ocho puntos respecto a septiembre. Guaranda también se destacó por ser el segundo cantón con mayor crédito recibido de la zona beneficiando a los rubros de ganado de leche, carne y porcinos, con una representatividad del 70% del monto.

ZONA 5. CRÉDITO AGROPECUARIO CANTONAL

Año 2017.	Valor ^{2/} (dólares)			
Cantón	Septiembre (t-1)	Octubre (t)	Var. ^{3/}	Part. ^{4/}
Los que más ascendieron ▲				
Balzar	244,762	538,259	293,497	22.2%
Milagro	34,835	268,346	233,510	17.6%
Guayaquil	40,672	179,200	138,528	10.5%
Simón Bolívar	41,907	171,140	129,233	9.76%
Quinsaloma	128,323	253,746	125,423	9.47%
Colimes	186,673	306,583	119,910	9.06%
Santa Elena	120,219	212,442	92,223	6.96%
Chillanes	201,187	274,610	73,422	5.55%
Naranjal	112,924	173,158	60,234	4.55%
Buena Fé	11,169	69,306	58,137	4.39%
Subtotal	1,122,672	2,446,788	1,324,116	100%
Los que más descendieron ▼				
El Triunfo	562,099	133,109	-428,991	(-20.8%)
Pueblo Viejo	559,399	208,524	-350,875	(-17.0%)
Babahoyo	840,790	500,635	-340,155	(-16.5%)
Guaranda	892,294	574,306	-317,987	(-15.4%)
Montalvo	195,294	65,658	-129,636	(-6.30%)
El Empalme	715,742	595,367	-120,375	(-5.85%)
Baba	229,342	120,468	-108,874	(-5.29%)
Daule	422,325	320,623	-101,702	(-4.94%)
Santa Cruz	98,500	10,000	-88,500	(-4.30%)
San Jacinto de Yaguachi	380,581	308,628	-71,953	(-3.49%)
Subtotal	4,896,365	2,837,317	-2,059,048	-100%
Ventanas ^{5/}	506,095	489,938	-16,157	
Vinces ^{5/}	370,698	386,851	16,153	
Palenque ^{5/}	269,666	293,885	24,218	
Otros cantones ^{6/}	2,224,537	2,254,523	29,986	
SISTEMA FINANCIERO PÚBLICO	9,390,033	8,709,302	-680,732	

^{2/} Sumatoria de las dos instituciones públicas

^{3/} Variación absoluta

^{4/} Participación de la variación del cantón frente al subtotal de cada grupo

^{5/} Conforme al peso en el crédito del mes actual (t)

^{6/} Otros cantones que ascendieron y descendieron

Fuente: BanEcuador, Corporación Financiera Nacional-CFN (cifras sujetas a revisión)

Crédito Actividad

De septiembre a octubre, los que mayormente ascendieron: obras de riego en general, favorecido con un aumento de USD 398,900 a USD 619 mil, crédito cedido por BanEcuador en su totalidad y que benefició a las provincias de Guayas y Los Ríos. En segundo lugar, hacia viveros forestales se destinó USD 179 mil. Préstamo concedido por la CFN en Balzar, a una tasa del 9.05%.

Los rubros que más descendieron en el mismo período, figuraron: compras de propiedades rurales, con un descenso de USD 543 mil. Otro rubro que bajó su fomento fue maíz duro y/o suave, pasando de USD 512 mil a USD 181 mil; de esta última cifra, el 98% fue entregado a la tasa del 5%. Además, la baja se registró principalmente en los cantones de El Empalme, Urdaneta, Babahoyo y Palenque.

Otros rubros que ascendieron o descendieron (tabla adjunta), durante la variación mensual sumaron un saldo positivo de USD 224 mil. Estos cantones representaron 11% del crédito otorgado a la Zona en octubre, tres puntos más que el mes anterior.

Arroz recibió el mayor crédito, donde su participación zonal alcanzó el 12%, siendo BanEcuador el total soporte con USD 1.06 millones; seguido de porcinos que captó el 11% del monto zonal. Por otra parte, compra de propiedades bajó seis puntos con respecto al mes anterior.

El apoyo a la zona por parte de BanEcuador fue positivo en 21 puntos al compararlo con octubre/2016 y, al revisar el aporte de la CFN fue negativo, bajando en 21 puntos.

ZONA 5. CRÉDITO AGROPECUARIO ACTIVIDAD

Año 2017.	Valor ^{7/} (dólares)			
Actividad	Septiembre (t-1)	Octubre (t)	Var. ^{8/}	Part. ^{9/}
Los que más ascendieron ▲				
Obras de riego en general	398,900	619,400	220,500	17.4%
Viveros forestales	0	179,000	179,000	14.1%
Construcciones para adecuaciones	532,100	698,150	166,050	13.1%
Piña	205,491	355,447	149,956	11.8%
Ganado porcino	841,791	972,080	130,288	10.3%
Otros agrícolas	148,793	243,641	94,848	7.48%
Mejoras territoriales	187,435	277,010	89,575	7.07%
Cacao	856,988	945,674	88,686	7.00%
Equipos de riego	251,051	326,344	75,293	5.94%
Maracuyá	14,115	87,100	72,985	5.76%
Subtotal	3,436,664	4,703,845	1,267,181	100%
Los que más descendieron ▼				
Compra de propiedades rurales	578,104	35,281	-542,823	(-24.3%)
Maíz duro y/o suave	512,325	181,450	-330,875	(-14.8%)
Obras de conservación de suelos	506,132	181,850	-324,281	(-14.5%)
Arroz	1,385,439	1,064,111	-321,328	(-14.4%)
Ganado leche	508,216	311,793	-196,423	(-8.78%)
Palma africana	212,400	37,000	-175,400	(-7.84%)
Ganado bovino	706,395	591,082	-115,313	(-5.15%)
Equipos y maquinarias	111,848	17,000	-94,848	(-4.24%)
Huertos	158,900	72,500	-86,400	(-3.86%)
Ganado doble propósito	280,104	229,393	-50,711	(-2.27%)
Subtotal	4,959,862	2,721,460	-2,238,403	-100%
Banano ^{10/}	290,060	357,035	66,976	
Otras actividades ^{11/}	703,447	926,962	223,515	
SISTEMA FINANCIERO PÚBLICO	9,390,033	8,709,302	-680,732	

^{7/} Sumatoria de las dos instituciones públicas

^{8/} Variación absoluta

^{9/} Participación de la variación del rubro frente al subtotal de cada grupo

^{10/} Conforme al peso en el crédito del mes actual (t)

^{11/} Otros rubros que ascendieron y descendieron

Fuente: BanEcuador, Corporación Financiera Nacional-CFN (cifras sujetas a revisión)