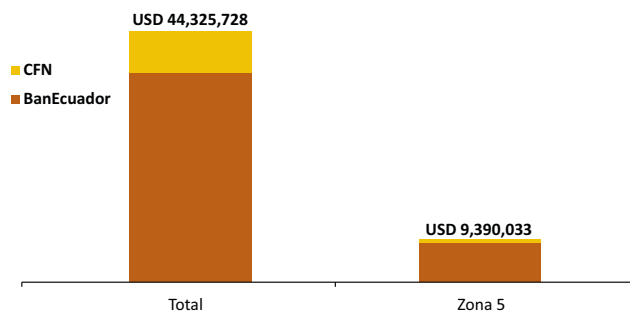


Crédito Zonal

El Sistema Financiero Público, en el presente mes colocó USD 44.33 millones a nivel nacional para desarrollar actividades del sector agropecuario y pesca, de donde USD 9.39 millones se destinaron a la Zona Administrativa No. 5 comprendida por las provincias de Guayas (incluye cantones de la zona 8), Los Ríos, Santa Elena, Bolívar y Galápagos; BanEcuador contribuyó con el 94% a nivel zonal, en tanto que el 6% fue cubierto por la Corporación Financiera Nacional-CFN.

ZONA 5: CRÉDITO PÚBLICO PARA EL SECTOR AGROPECUARIO
ESTRUCTURA DE PARTICIPACIÓN - SEPTIEMBRE/2017



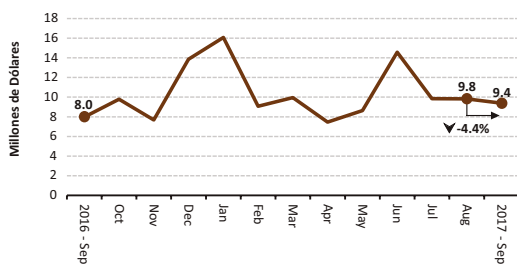
Fuente: BanEcuador-CFN

La Zona No. 5, en septiembre recibió USD 9.39 millones del Sistema Financiero Público, disminuyó (4.4%) con respecto al mes de agosto; del efectivo otorgado por BanEcuador, 11% (USD 1.01 millones) del monto fue entregado a una tasa de interés anual del 5%; el 83% restante, fue entregado a una tasa entre el 9.76% y 15%. El saldo de USD 570 mil, cuyo soporte fue la CFN, se entregó a una tasa del 9.07%, beneficio que se direccionó principalmente a los rubros de producción de banano y plátano, maíz y palma africana, representando el 6% del monto zonal.

Para septiembre del 2017, del crédito nacional financiado por BanEcuador, la zona 5 captó el 23%, un punto menos que el mes anterior; por CFN a nivel de país, la zona 5 recibió el 9%, 13 puntos menos a lo captado en agosto. Se destaca el fomento para arroz, cacao, ganado porcino y ganado bovino por un monto de USD 3.79 millones y representaron el 40% del crédito zonal.

La zona 5, comparando el crédito de septiembre/2017 (USD 9.39 millones) frente a septiembre/2016 (USD 7.98 millones), este manifestó un aumento del 18%; el aumento fue en los rubros de compra de propiedades, ganado porcino, construcciones para adecuaciones y maíz.

ZONA 5: CRÉDITO PÚBLICO PARA EL SECTOR AGROPECUARIO



Fuente: BanEcuador-CFN

Crédito Provincial

Guayas captó el 40% del crédito zonal, el 9% de ese monto fue entregado a una tasa del 5% por parte de BanEcuador, en tanto que 86% del crédito se ofertó a tasas del 9.76%, 11% y 15%; la CFN entregó el 5% de la provincia a una tasa del 9.07% para el rubro de maíz por un monto de USD 200 mil.

ZONA 5. CRÉDITO AGROPECUARIO PROVINCIAL

Año 2017.	Valor ^{1/} (dólares)		
	Provincia	Agosto (t-1)	Septiembre (t)
Guayas	3,842,608	3,779,941	-1.63%
Los Ríos	3,235,878	3,602,232	11.32%
Bolívar	1,633,656	1,787,089	9.4%
Santa Elena	1,051,094	122,270	-88.37%
Galápagos	54,200	98,500	81.73%
SISTEMA FINANCIERO PÚBLICO	9,817,436	9,390,033	-4.35%

Año 2017.	Operaciones ^{1/} (número)		
	Operaciones	(número)	Δ (t/t-1)
Guayas	842	866	2.85%
Los Ríos	993	1,022	2.92%
Bolívar	433	518	19.63%
Santa Elena	15	39	160.00%
Galápagos	5	5	0.00%
SISTEMA FINANCIERO PÚBLICO	2,288	2,450	7.08%

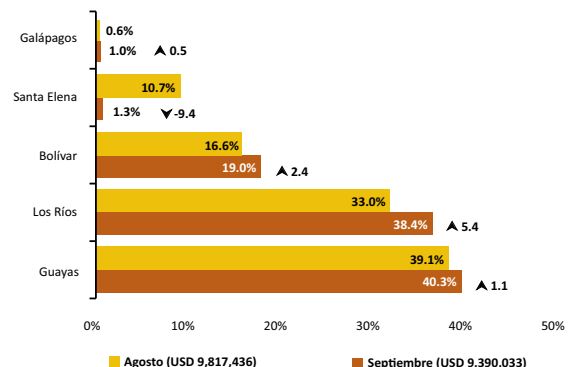
^{1/} Sumatoria de BanEcuador y Corporación Financiera Nacional (CFN)
Fuente: BanEcuador, CFN (cifras sujetas a revisión)

Los Ríos captó el 38% del crédito zonal, siendo BanEcuador el soporte en 90% del monto recibido en la provincia; se destaca que el 10% del monto fue a entregado a una tasa de interés del 5%. La CFN concedió el 10% del crédito de la provincia a una tasa del 9.07%, beneficiando a los cultivos de palma africana, banano y plátano.

La participación de Bolívar en la distribución zonal fue del 19%, otorgado por BanEcuador, de los cuales se entregaron a una tasa del 5% anual el 17% del monto; de ese monto un 79% fue destinado a los rubros de ganado bovino, ganado porcino y leche.

Santa Elena y Galápagos participaron con el 2% del crédito zonal, un total de USD 220 mil; se destacó el fomento en pimiento en la provincia de Santa Elena a una tasa del 11%, recibiendo un total de USD 53 mil; del monto entregado, Galápagos destinó principalmente al rubro de construcciones para adecuaciones, captando el 44% a una tasa de interés del 11%.

ZONA 5: CRÉDITO PÚBLICO PARA EL SECTOR AGROPECUARIO
ESTRUCTURA DE PARTICIPACIÓN



Fuente: BanEcuador-CFN

Crédito Cantonal

Durante el período agosto - septiembre del 2017, los cantones que más incrementaron la recepción de crédito fueron: El Triunfo, beneficiado con un aumento de USD 562 mil, como consecuencia en el incremento del efectivo brindado por BanEcuador para el rubro de compra de propiedades rurales, el cual representó 84% del monto otorgado al cantón. En segundo lugar se ubicó Pueblo Viejo, registrando USD 559 mil de ésta cifra, el 66% del crédito fue otorgado por la CFN y benefició a la producción de banano y plátano y palma africana a una tasa de interés del 9.07%.

Los cantones que registraron variaciones negativas en igual lapso, figuraron: Santa Elena y Daule, en conjunto pasaron de USD 1.72 millones a USD 542 mil, el descenso se dio principalmente en los rubros de uva y arroz. Seguido por el cantón Colimes, cambiando de USD 345 mil a USD 187 mil.

Otros cantones que ascendieron o descendieron (tabla adjunta) durante el lapso mensual, registraron variación negativa en el orden de USD 101 mil, el cual bajó en 5%. Cantones que representaron el 23% del crédito otorgado a la zona en el mes de septiembre.

La mayor participación recibió Guaranda con el 10%, tres puntos más respecto a la contribución de agosto; mientras que los cantones de Santa Elena y Daule representaron el 6%, reflejando una disminución de doce puntos respecto a agosto. Babahoyo también se destacó por ser el segundo cantón con mayor crédito recibido de la zona beneficiando al rubro de conservación de suelos, producción de arroz, producción porcina y cacao, con una representatividad del 80% del monto recibido en el cantón.

ZONA 5. CRÉDITO AGROPECUARIO CANTONAL

Año 2017.	Valor ^{2/} (dólares)			
Cantón	Agosto (t-1)	Septiembre (t)	Var. ^{3/}	Part. ^{4/}
Los que más ascendieron ▲				
El Triunfo	126,198	562,099	435,901	26.2%
Pueblo Viejo	215,118	559,399	344,281	20.7%
Babahoyo	563,084	840,790	277,705	16.7%
Guaranda	719,362	892,294	172,932	10.4%
San Jacinto de Yaguachi	260,852	380,581	119,729	7.19%
El Empalme	606,937	715,742	108,804	6.53%
Santa Cruz	35,000	98,500	63,500	3.81%
Pedro Carbo	79,651	139,169	59,518	3.57%
San Miguel	115,296	157,822	42,526	2.55%
Urdaneta	159,111	199,222	40,111	2.41%
Subtotal	2,880,610	4,545,618	1,665,008	100%
Los que más descendieron ▼				
Santa Elena	1,046,094	120,219	-925,875	(-46.8%)
Daule	673,604	422,325	-251,279	(-12.7%)
Colimes	344,673	186,673	-158,000	(-7.99%)
Vinces	528,608	370,698	-157,910	(-7.99%)
Samborondón	382,394	243,476	-138,918	(-7.02%)
Guayaquil	137,708	40,672	-97,036	(-4.91%)
Ventanas	585,934	506,095	-79,840	(-4.04%)
Caluma	112,871	46,803	-66,068	(-3.34%)
Simón Bolívar	98,107	41,907	-56,200	(-2.84%)
Durán	46,975	526	-46,450	(-2.35%)
Subtotal	3,956,968	1,979,393	-1,977,575	-100%
Palenque ^{5/}	280,055	269,666	-10,389	
Balzar ^{5/}	215,237	244,762	29,524	
Baba ^{5/}	262,263	229,342	-32,921	
Otros cantones ^{6/}	2,222,303	2,121,253	-101,050	
SISTEMA FINANCIERO PÚBLICO	9,817,436	9,390,033	-427,402	

^{2/} Sumatoria de las dos instituciones públicas

^{3/} Variación absoluta

^{4/} Participación de la variación del cantón frente al subtotal de cada grupo

^{5/} Conforme al peso en el crédito del mes actual (t)

^{6/} Otros cantones que ascendieron y descendieron

Fuente: BanEcuador, Corporación Financiera Nacional (cifras sujetas a revisión)

Crédito Actividad

De agosto a septiembre, los que mayormente ascendieron: compra de propiedades rurales favorecido con un aumento de USD 10,000 a USD 578 mil, crédito cedido por BanEcuador en su totalidad, beneficiando a los cantones de El Triunfo, Montalvo y Ventanas. En segundo lugar obras de conservación de suelos, captó USD 506 mil de los cuales el 36% del crédito fue entregado a una tasa de interés del 9.76% y el 64% de ese monto fue a una tasa del 11%.

Los rubros que más descendieron en el mismo período, figuraron: uva, el cual pasó de USD 1.0 millón a cero. Otro rubro que bajó su fomento fue arroz, pasando de USD 1.89 millones a USD 1.39 millones; un 22% de este monto fue entregado a una tasa del 5%, además la baja del fomento se registró principalmente en la provincia de Guayas.

Otros rubros que ascendieron o descendieron (tabla adjunta), durante la variación mensual sumaron un saldo positivo de USD 30 mil. Estos cantones representaron 14% del crédito otorgado a la Zona, un punto menos que el mes anterior.

Arroz recibió el mayor crédito, donde su participación zonal alcanzó el 15%, siendo BanEcuador el total soporte en USD 1.39 millones; seguido por cacao que captó el 9% de monto de la zona. Por otra parte, uva bajó diez puntos con respecto al mes anterior.

El apoyo a la zona por parte de BanEcuador fue positivo en un 4% al compararlo con septiembre/2016 y, al revisar el aporte de la CFN fue negativo su variación, bajando este en 17%.

ZONA 5. CRÉDITO AGROPECUARIO ACTIVIDAD

Año 2017.	Valor ^{7/} (dólares)			
Actividad	Agosto (t-1)	Septiembre (t)	Var. ^{8/}	Part. ^{9/}
Los que más ascendieron ▲				
Compra de propiedades rurales	10,000	578,104	568,104	30,7%
Obras de conservación de suelos	169,766	506,132	336,366	18,2%
Banano	44,973	290,060	245,087	13,2%
Palma africana	32,900	212,400	179,500	9,69%
Ganado bovino	573,165	706,395	133,230	7,19%
Cacao	743,330	856,988	113,658	6,14%
Ganado leche	405,588	508,216	102,628	5,54%
Ganado doble propósito	199,871	280,104	80,233	4,33%
Pimienta	10,000	57,000	47,000	2,54%
Avicultura	102,988	149,084	46,097	2,49%
Subtotal	2,292,580	4,144,482	1,851,902	100%
Los que más descendieron ▼				
Uva	1,000,000	0	-1,000,000	(-44,0%)
Arroz	1,891,817	1,385,439	-506,378	(-22,3%)
Maíz duro y/o suave	723,776	512,325	-211,452	(-9,30%)
Construcciones para adecuaciones agrícolas	700,790	532,100	-168,690	(-7,42%)
Obras de riego en general	492,313	398,900	-93,413	(-4,11%)
Piña	292,485	205,491	-86,994	(-3,82%)
Maracuyá	77,160	14,115	-63,045	(-2,77%)
Ganado porcino	900,850	841,791	-59,058	(-2,60%)
Abonos y agroquímicos	74,941	30,500	-44,441	(-1,95%)
Obras de drenaje	47,300	6,000	-41,300	(-1,82%)
Subtotal	6,201,432	3,926,661	-2,274,771	-100%
Naranja ^{10/}	45,000	10,000	-35,000	
Otras actividades ^{11/}	1,278,424	1,308,890	30,466	
SISTEMA FINANCIERO PÚBLICO	9,817,436	9,390,033	-427,402	

^{7/} Sumatoria de las dos instituciones públicas

^{8/} Variación absoluta

^{9/} Participación de la variación del rubro frente al subtotal de cada grupo

^{10/} Conforme al peso en el crédito del mes actual (t)

^{11/} Otros rubros que ascendieron y descendieron

Fuente: BanEcuador, Corporación Financiera Nacional (cifras sujetas a revisión)