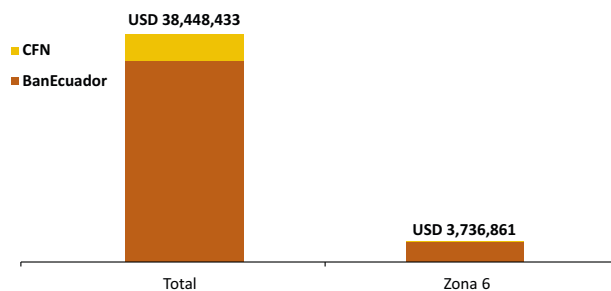




Crédito Zonal

Durante el presente mes de análisis, el Sistema Financiero Público colocó USD 38.45 millones a nivel nacional para desarrollar actividades del sector agropecuario y pesca. De esta cantidad, USD 3.7 millones se destinaron a la Zona Administrativa No. 6 comprendida por las provincias de Azuay, Cañar y Morona Santiago. El 96% del crédito fue financiado por BanEcuador, mientras que el 4% fue otorgado por la Corporación Financiera Nacional (CFN).

ZONA 6: CRÉDITO PÚBLICO PARA EL SECTOR AGROPECUARIO Y PESCA ESTRUCTURA DE PARTICIPACIÓN - ABRIL/2017

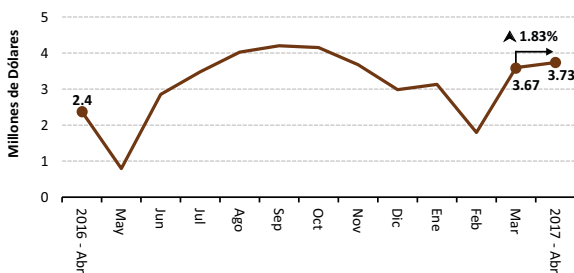


Fuente: BanEcuador-CFN

La zona 6 participó con el 10% del crédito entregado por BanEcuador y la CFN, a nivel nacional. Mientras que del monto concedido únicamente por BanEcuador, la zona 6 participó con el 10%.

La Zona No. 6 recibió USD 3.74 millones de la Banca Pública, lo que equivale a un aumento del 2% en relación al mes anterior; asimismo a un alza del 57%, con relación a abril de 2016. Por parte del número de beneficiarios, disminuyeron 46% respecto al mes de marzo.

ZONA 6: CRÉDITO PÚBLICO PARA EL SECTOR AGROPECUARIO Y PESCA



Fuente: BanEcuador-CFN

Crédito Provincial

En la provincia de Morona Santiago se colocó USD 1.6 millones, lo cual representó un descenso de 9% con relación al crédito entregado el mes anterior. De este valor, el 95% fue colocado a la tasa de interés del 11%; y el 5% restante a diversas tasas. Los cantones que obtuvieron mayor cantidad de crédito fueron: Gualaquiza, donde se colocó 19% del crédito, destinado para el rubro de ganado de carne (mayor monto). En Limón Indanza se dio el 70% para el rubro ganado de doble propósito. La diferencia del crédito se destinó al resto de cantones, en menores porcentajes.

En Azuay se concedió un monto de USD 1.1 millones, que comparado con el mes anterior significó un aumento de 6%. Del crédito concedido, el 98% se colocó a la tasa de interés del 11%. Los cantones que obtuvieron mayor cantidad de crédito fueron: Cuenca que recibió el 18% para destinarlo a ganado de leche el 58% del efectivo cantonal. Seguido de Paute que obtuvo 16%, de donde dirigió el 38% al rubro de otras construcciones. Finalmente, a Sigsig se le asignó el 10% que destinó el 44% al rubro de ganado de leche. El resto de cantones recibieron crédito en menores porcentajes.

En la provincia, los rubros que sobresalieron en la recepción de crédito fueron: ganado de doble propósito (32%) y ganado de leche (31%).

ZONA 6. CRÉDITO AGROPECUARIO PROVINCIAL

Año 2017.	Valor ^{1/} (dólares)		
Provincia	Marzo (t-1)	Abril (t)	Δ (t/t-1)
MORONA SANTIAGO	1,748,863	1,595,044	▼ -8.80%
AZUAY	1,048,123	1,108,797	▲ 5.79%
CAÑAR	872,769	1,033,019	▲ 18.36%
SISTEMA FINANCIERO PÚBLICO	3,669,754	3,736,861	▲ 1.83%

Año 2017.	Operaciones ^{1/} (número)		
Provincia	Marzo (t-1)	Abril (t)	Δ (t/t-1)
MORONA SANTIAGO	437	238	▼ -45.54%
AZUAY	187	111	▼ -40.64%
CAÑAR	165	81	▼ -50.91%
SISTEMA FINANCIERO PÚBLICO	789	430	▼ -45.50%

^{1/} Sumatoria de BanEcuador y Corporación Financiera Nacional (CFN)

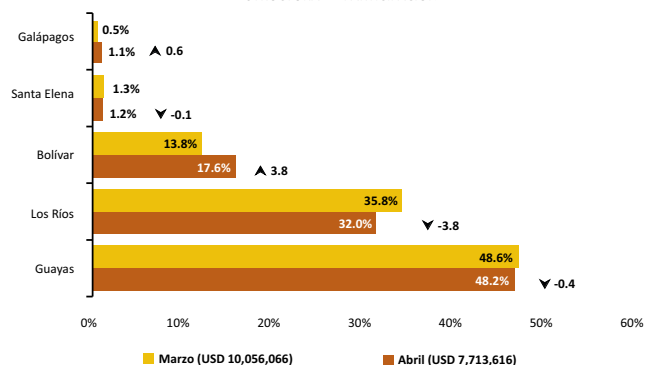
Fuente: BanEcuador, CFN (cifras sujetas a revisión)

Durante este mes de análisis, el monto de crédito en la provincia de Cañar fue de USD 1 millón, que representó un ascenso del 18% con relación a marzo. El número de beneficiarios disminuyó en 51%. Del monto colocado, el 78% se concedió a la tasa del 11%; un 13% a la tasa del 9.52% y la diferencia a diversas tasas de interés.

Los cantones que recibieron mayor porcentaje de crédito en la provincia fueron: Biblián con el 31%, y Cañar con el 26%, sumando en conjunto 57% del monto otorgado a la provincia.

El 61% del monto provincial se canalizó hacia el rubro de ganado de leche, un 14% para el rubro flores y, la diferencia para otros rubros.

ZONA 5: CRÉDITO PÚBLICO PARA EL SECTOR AGROPECUARIO ESTRUCTURA DE PARTICIPACIÓN



Fuente: BanEcuador-CFN

Crédito Cantonal

Durante el período marzo—abril, el cantón Biblián se ubicó entre los cantones que recibieron mayor cantidad de crédito, ya que subió de USD 146,669 a USD 318,662. Como consecuencia de una mayor demanda de crédito para los rubros de ganado de leche y flores.

El cantón Gualaquiza subió el crédito otorgado de USD 252 mil a USD 307 mil. El monto fue destinado para los rubros de ganado de carne, ganado de doble propósito y otros.

En tercer lugar se ubicó Cuenca, con un alza de USD 53 mil. Allí se destinó en mayor monto a ganado de leche, cacao, entre otros rubros.

Entre los cantones que registraron variaciones negativas consta Santiago, con una disminución de USD 165 mil. La disminución se dio en los rubros de cacao, chancheras y otros.

A continuación, el cantón Santa Isabel descendió USD 64 mil, como consecuencia de una menor demanda de crédito para los rubros de ganado de doble propósito, porcinos de cría y otras construcciones.

Otros cantones que ascendieron o disminuyeron en el monto de crédito otorgado durante abril (tabla adjunta), registraron variación negativa en el orden de USD 13 mil, lo que significó un descenso del 1% con relación al mes anterior.

La participación de los cantones Biblián (9%) y Gualaquiza (8%) representaron el 17% del total de crédito colocado a nivel zonal.

ZONA 6. CRÉDITO AGROPECUARIO CANTONAL

Año 2017.	Valor ^{2/} (dólares)		Var. ^{3/}	Part. ^{4/}
Cantón	Marzo (t-1)	Abril (t)		
Los que más ascendieron ▲				
Biblián	146,669	318,662	171,993	32.7%
Gualaquiza	252,328	307,044	54,717	10.4%
Cuenca	151,320	203,968	52,648	10.0%
Sevilla de Oro	30,500	80,900	50,400	9.58%
Camilo Ponce Enríquez	49,711	89,531	39,820	7.57%
Sigsig	72,788	108,400	35,612	6.77%
San Fernando	40,000	75,000	35,000	6.65%
Guachapala	32,715	64,500	31,785	6.04%
Oña	0	30,000	30,000	5.70%
Logroño	31,790	56,107	24,316	4.62%
Subtotal	807,820	1,334,112	526,292	100%
Los que más descendieron ▼				
Santiago	373,550	208,851	-164,698	(-32.3%)
Santa Isabel	126,503	62,526	-63,978	(-12.5%)
Gualaquiza	122,498	62,000	-60,498	(-11.9%)
Paute	230,366	176,500	-53,866	(-10.6%)
Pucará	82,632	48,026	-34,607	(-6.79%)
Sucúa	181,484	151,469	-30,015	(-5.89%)
Taisha	52,938	23,577	-29,361	(-5.76%)
Azogues	268,216	239,500	-28,716	(-5.63%)
El Pan	24,134	0	-24,134	(-4.73%)
San Juan Bosco	69,300	49,250	-20,050	(-3.93%)
Subtotal	1,531,620	1,021,698	-509,922	-100%
La Troncal ^{5/}	78,769	102,447	23,678	
Palora ^{5/}	136,396	156,632	20,237	
Tiwintza ^{5/}	7,166	26,718	19,552	
Otros cantones ^{6/}	1,107,984	1,095,254	-12,730	
SISTEMA FINANCIERO PÚBLICO	3,669,754	3,736,861	67,106	

^{2/} Sumatoria de las dos instituciones públicas

^{3/} Variación absoluta

^{4/} Participación de la variación del rubro frente al subtotal de cada grupo

^{5/} Conforme al peso en el crédito del mes actual (t)

^{6/} Otros cantones que ascendieron y descendieron

Fuente: BanEcuador, Corporación Financiera Nacional (cifras sujetas a revisión)

Crédito Actividad

Durante el período marzo—abril, los rubros que mayormente ascendieron fueron: flores que subió USD 140 mil, por una mayor demanda de los productores del cantón Biblián.

El ganado de carne pasó de USD 775 mil a USD 839 mil, debido una mayor demanda de los productores, quienes amplían las instalaciones para introducir nuevos lotes de animales de engorde y su venta posterior.

La compra de maquinaria, como los tractores, subió en USD 53 mil. Este monto se colocó, principalmente, en el cantón Cañar.

Los rubros que descendieron en el mismo período fueron: aves de carne con una disminución de USD 74 mil, en los cantones de Morona, Cañar, Taisha y otros. Como consecuencia de una menor demanda por parte de los avicultores para esta actividad.

El rubro de obras de riego disminuyó USD 62 mil, a causa de una menor demanda de créditos en los cantones de Cuenca, Girón, La Troncal y Camilo Ponce Enríquez.

Un tercer rubro que disminuyó su monto en USD 39 mil, fue ganado de doble propósito, en cantones como; Limón Indanza, Santa Isabel, Azogues y otros. Otras actividades que ascendieron o descendieron (tabla adjunta), presentó una variación negativa de USD 35 mil.

Del total del crédito zonal entregado en abril, el rubro de ganado de leche captó el 27%, seguido de la actividad ganado de carne con 22%. En conjunto representaron el 49% del total colocado.

ZONA 6. CRÉDITO AGROPECUARIO ACTIVIDAD

Año 2017.	Valor ^{7/} (dólares)		Var. ^{8/}	Part. ^{9/}
Actividad	Marzo (t-1)	Abril (t)		
Los que más ascendieron ▲				
Flores	0	140,000	140,000	32.1%
Ganado de carne	774,825	838,584	63,759	14.6%
Tractores	0	53,010	53,010	12.2%
Construcciones para adecuaciones	10,000	47,000	37,000	8.49%
Otros agrícolas	103,556	137,442	33,886	7.78%
Caña de azúcar	13,692	41,293	27,602	6.34%
Otras obras	0	27,500	27,500	6.31%
Ganado bovino de cría	0	18,840	18,840	4.33%
Cercas y cerramientos	0	17,500	17,500	4.02%
Gallineros	53,500	70,000	16,500	3.79%
Subtotal	955,572	1,391,169	435,596	100%
Los que más descendieron ▼				
Aves de carne	115,220	41,526	-73,694	(-22.1%)
Obras de riego en general	62,000	0	-62,000	(-18.6%)
Ganado de doble propósito	761,440	722,431	-39,009	(-11.7%)
Otras construcciones	205,400	166,500	-38,900	(-11.7%)
Compra de propiedades rurales	117,200	80,000	-37,200	(-11.2%)
Pastos	20,900	0	-20,900	(-6.27%)
Arroz	20,064	0	-20,064	(-6.02%)
Ganado de leche	1,019,934	1,002,914	-17,019	(-5.11%)
Banano y plátano	16,321	3,652	-12,670	(-3.80%)
Cuyes	20,328	8,632	-11,696	(-3.51%)
Subtotal	2,358,807	2,025,655	-333,152	-100%
Otras actividades ^{10/}	355,375	320,037	-35,338	
SISTEMA FINANCIERO PÚBLICO	3,669,754	3,736,861	67,106	

^{7/} Sumatoria de las dos instituciones públicas

^{8/} Variación absoluta

^{9/} Participación de la variación del rubro frente al subtotal de cada grupo

^{10/} Otros rubros que ascendieron y descendieron

Fuente: BanEcuador, Corporación Financiera Nacional (cifras sujetas a revisión)