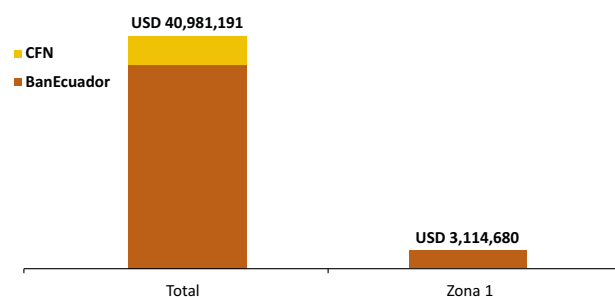




Crédito Zonal

Durante el presente mes, el Sistema Financiero Público colocó USD 41 millones a nivel nacional para desarrollar actividades del sector agropecuario. De esta cantidad, USD 3.1 millones se destinaron a la Zona Administrativa No. 6 comprendida por las provincias de Azuay, Cañar y Morona Santiago. El 100% fue financiado por BanEcuador.

ZONA 1: CRÉDITO PÚBLICO PARA EL SECTOR AGROPECUARIO
ESTRUCTURA DE PARTICIPACIÓN - AGOSTO/2017

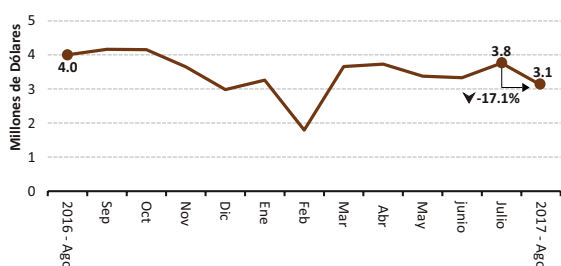


Fuente: BanEcuador-CFN

La zona 6 participó con el 7.6% del monto entregado a nivel nacional por parte de la banca pública. Mientras que del crédito concedido por BanEcuador, esta zona participó con el 8.6%.

La zona 6 recibió USD 3.1 millones de la banca pública, lo que equivale a una disminución del 17% en relación al mes de julio; y a un descenso del 22% con relación a agosto de 2016. Por parte del número de beneficiarios, se registró un alza de 5% respecto al mes anterior.

ZONA 6: CRÉDITO PÚBLICO PARA EL SECTOR AGROPECUARIO



Fuente: BanEcuador-CFN

Crédito Provincial

En la provincia de Morona Santiago se colocaron USD 1.4 millones, el monto de crédito disminuyó 22% con relación al crédito entregado el mes anterior. De este valor otorgado en agosto, el 92% fue colocado a la tasa de interés del 11%; el 8% restante a diferentes tasas de interés.

Bajo esta provincia, los cantones que obtuvieron mayor cantidad de crédito fueron: Limón Indanza, colocándose el 17% del crédito, destinado en mayor monto hacia el rubro de ganado de doble propósito. En Palora se canalizó el 55% para el rubro de construcciones para adecuaciones agrícolas. La diferencia del monto otorgado se destinó en menores porcentajes al resto de cantones.

En Azuay se concedió un monto de USD 871 mil, que comparado con el mes anterior significó un descenso de 14%. De lo concedido, el 96% se colocó a la tasa de interés del 11%. Los cantones que obtuvieron mayor cantidad de crédito fueron: Sigsig con el 12%, destinándose al rubro de ganado de leche el 63% del efectivo cantonal. Guachapala obtuvo 10%, dirigido el 49% al rubro de ganado de leche. En Girón se asignó el 9%, destinándose al rubro de ganado de doble propósito 72%. El resto de cantones recibieron crédito en menores porcentajes.

En la provincia, los rubros que sobresalieron en la recepción de crédito fueron: ganado de leche (36%) y ganado de doble propósito (24%).

ZONA 6. CRÉDITO AGROPECUARIO PROVINCIAL

Año 2017.	Valor ^{1/} (dólares)		
Provincia	Julio (t-1)	Agosto (t)	Δ (t/t-1)
MORONA SANTIAGO	1,797,065	1,409,084	▼ -21.59%
AZUAY	1,011,807	870,677	▼ -13.95%
CAÑAR	950,275	834,919	▼ -12.14%
SISTEMA FINANCIERO PÚBLICO	3,759,147	3,114,680	▼ -17.14%

Año 2017.	Operaciones ^{1/} (número)		
Provincia	Julio (t-1)	Agosto (t)	Δ (t/t-1)
MORONA SANTIAGO	255	287	▲ 12.55%
AZUAY	161	150	▼ -6.83%
CAÑAR	108	113	▲ 4.63%
SISTEMA FINANCIERO PÚBLICO	524	550	▲ 4.96%

^{1/} Sumatoria de BanEcuador y Corporación Financiera Nacional (CFN)

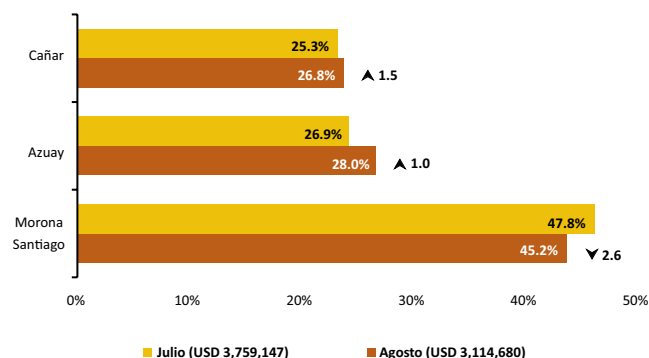
Fuente: BanEcuador, CFN (cifras sujetas a revisión)

El monto de crédito en la provincia de Cañar fue de USD 835 mil, que representó una disminución de 12% con relación al mes de julio, un comportamiento diferente se registró con el número de beneficiarios, ya que subió 5%. Del monto colocado, el 86% se concedió a la tasa del 11% y la diferencia a diversas tasas de interés.

Los cantones que recibieron mayor porcentaje de crédito en la provincia fueron: La Troncal con el 34%, Cañar 26% y Azogues 23%, sumando en conjunto el 83% de lo otorgado a la provincia.

El 56% del monto provincial se canalizó hacia el rubro de ganado de leche, un 15% para el rubro de caña de azúcar y, la diferencia para otros rubros.

ZONA 6: CRÉDITO PÚBLICO PARA EL SECTOR AGROPECUARIO
ESTRUCTURA DE PARTICIPACIÓN



Julio (USD 3,759,147)

Agosto (USD 3,114,680)

Crédito Cantonal

Durante el período julio y agosto, el cantón Logroño fue uno de los que recibieron mayor cantidad de crédito, ya que subió de USD 16 mil a USD 69 mil. Como consecuencia de una mayor demanda de crédito para los rubros de ganado de carne, ganado doble propósito, máquinas y aperos para ganadería y apicultura.

En el cantón Camilo Ponce Enríquez, el crédito colocado subió de USD 29 mil a USD 76 mil. El crédito se destinó a los rubros de ganado de doble propósito, obras de riego en general y otros.

En tercer lugar se ubicó Guachapala con un alza de USD 36 mil. El crédito se destinó para ganado de leche, otras construcciones y otros rubros.

Entre los cantones que registraron variaciones negativas, figuraron: Santiago, con una disminución de USD 162 mil. La disminución se dio en los rubros de cacao y ganado de doble propósito.

Biblián, donde la colocación descendió USD 156 mil, como consecuencia de una menor demanda de crédito para los rubros de flores, ganado de leche y ganado de carne.

Otros cantones que ascendieron o disminuyeron en el monto de crédito otorgado durante agosto (tabla adjunta), registraron variación negativa en el orden de USD 123 mil, lo que significó un descenso del 10% con relación al mes anterior.

La participación de los cantones La Troncal (9%) y Limón Indanza (7%) representaron el 16% del total colocado a nivel zonal, en agosto.

ZONA 6. CRÉDITO AGROPECUARIO CANTONAL

Año 2017.	Valor ^{2/} (dólares)			
Cantón	Julio (t-1)	Agosto (t)	Var. ^{3/}	Part. ^{4/}
Los que más ascendieron ▲				
Logroño	16,335	68,905	52,570	16.6%
Camilo Ponce Enríquez	29,393	76,132	46,739	14.8%
Guachapala	49,000	84,581	35,581	11.2%
Tiwintza	26,294	57,294	31,000	9.80%
Sucúa	87,743	117,939	30,196	9.55%
El Tambo	57,000	86,149	29,149	9.22%
Oña	0	25,000	25,000	7.90%
Chordeleg	0	24,985	24,985	7.90%
La Troncal	262,976	285,071	22,096	6.99%
El Pan	0	19,000	19,000	6.01%
Subtotal	528,742	845,057	316,316	100%
Los que más descendieron ▼				
Santiago	343,607	181,318	-162,288	(-18.6%)
Biblián	198,711	42,783	-155,928	(-17.9%)
Cuenca	182,109	66,022	-116,088	(-13.3%)
Palora	279,802	188,281	-91,521	(-10.5%)
Sevilla de Oro	143,000	73,500	-69,500	(-7.98%)
Gualaquiza	230,926	166,715	-64,211	(-7.38%)
Taisha	69,438	12,092	-57,346	(-6.59%)
Pucará	101,603	46,200	-55,403	(-6.36%)
Limón Indanza	286,616	233,981	-52,635	(-6.05%)
Sigsig	146,670	100,989	-45,681	(-5.25%)
Subtotal	1,982,481	1,111,882	-870,600	-100%
Gualaceo ^{5/}	63,634	78,972	15,338	
Suscal ^{5/}	2,741	11,939	9,198	
Nabón ^{5/}	7,397	15,269	7,872	
Otros cantones ^{6/}	1,174,152	1,051,561	-122,591	
SISTEMA FINANCIERO PÚBLICO	3,759,147	3,114,680	-644,467	

^{2/} Sumatoria de las dos instituciones públicas

^{3/} Variación absoluta

^{4/} Participación de la variación del cantón frente al subtotal de cada grupo

^{5/} Conforme al peso en el crédito del mes actual (t)

^{6/} Otros cantones que ascendieron y descendieron

Fuente: BanEcuador, Corporación Financiera Nacional (cifras sujetas a revisión)

Crédito Actividad

Durante el período julio y agosto, los rubros que mayormente ascendieron, fueron: caña de azúcar que subió USD 87 mil, por una mayor demanda de los productores del cantón La Troncal.

El rubro de chancheras pasó de USD 3 mil a USD 33 mil, dado por la demanda de los productores de los cantones Chordeleg, La Troncal y Santiago, para ser vendidos en la temporada vacacional. El rubro que sigue es otras construcciones, que subió 43%, cuyos beneficiarios lo destinaron para actividades de construcción de infraestructuras adecuadas para la producción de sus actividades agropecuarias, en cantones de Guachapala, Oña y Sevilla de Oro.

Los rubros que descendieron en el mismo período, figuraron: ganado de leche con una disminución de USD 219 mil, en los cantones de Cuenca, Sevilla de Oro, Sigsig y otros.

El rubro de ganado de carne disminuyó USD 152 mil, en cantones como Limón Indanza, Gualaquiza, Pablo Sexto y otros. Un tercer rubro que disminuyó su monto fue flores, con una baja del 100%, registrado en el cantón Biblián.

Otras actividades que ascendieron o descendieron (tabla adjunta), presentó una variación negativa de USD 25 mil.

Del total del crédito zonal entregado, el rubro de ganado de leche captó el 25%, seguido de la actividad ganado de carne con 25%. En conjunto representaron el 50% del total colocado.

ZONA 6. CRÉDITO AGROPECUARIO ACTIVIDAD

Año 2017.	Valor ^{7/} (dólares)			
Actividad	Julio (t-1)	Agosto (t)	Var. ^{8/}	Part. ^{9/}
Los que más ascendieron ▲				
Caña de azúcar	42.767	130.321	87.555	32,0%
Chancheras	2.800	32.934	30.134	11,0%
Otras construcciones	67.000	96.000	29.000	10,6%
Mejoras territoriales	5.000	27.000	22.000	8,04%
Apicultura	0	20.000	20.000	7,31%
Aves de postura	0	20.000	20.000	7,31%
Arroz	20.228	40.015	19.788	7,23%
Porcinos de engorde	581	16.688	16.107	5,89%
Obras de riego en general	35.400	51.200	15.800	5,77%
Cuyes	26.280	39.494	13.214	4,83%
Subtotal	200.055	473.652	273.597	100%
Los que más descendieron ▼				
Ganado de leche	1.008.166	789.013	-219.153	(-24,6%)
Ganado de carne	920.869	768.539	-152.329	(-17,1%)
Flores	140.000	0	-140.000	(-15,7%)
Otros agrícolas	193.005	71.094	-121.912	(-13,7%)
Cacao	133.188	31.545	-101.643	(-11,4%)
Construcciones adecuaciones agrícolas	190.255	131.200	-59.055	(-6,62%)
Compra de propiedades rurales	54.000	16.957	-37.043	(-4,15%)
Ganado de doble propósito	570.350	542.632	-27.717	(-3,11%)
Obras de drenaje	20.000	3.000	-17.000	(-1,90%)
Porcinos de cría	115.148	98.487	-16.661	(-1,87%)
Subtotal	3.344.980	2.452.467	-892.513	-100%
Otras actividades ^{10/}	214.111	188.560	-25.551	
SISTEMA FINANCIERO PÚBLICO	3.759.147	3.114.680	-644.467	

^{7/} Sumatoria de las dos instituciones públicas

^{8/} Variación absoluta

^{9/} Participación de la variación del rubro frente al subtotal de cada grupo

^{10/} Otros rubros que ascendieron y descendieron

Fuente: BanEcuador, Corporación Financiera Nacional (cifras sujetas a revisión)