

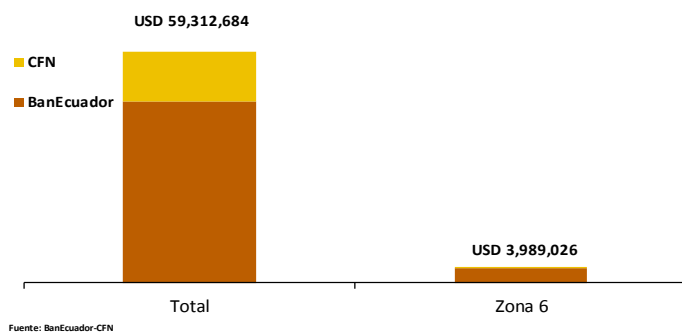


Crédito Zonal

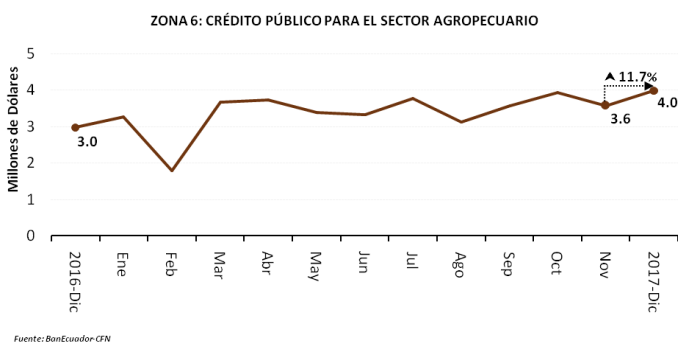
Durante el presente mes de análisis, el Sistema Financiero Público colocó USD 59 millones a nivel nacional para desarrollar actividades del sector agropecuario; de este total, USD 4 millones se destinaron a la Zona Administrativa No. 6 comprendida por las provincias de Azuay, Cañar y Morona Santiago. BanEcuador financió el 98% y la Corporación Financiera Nacional (CFN) 2%.

La Zona 6 participó con el 7% del monto entregado a nivel nacional por parte de BanEcuador y CFN; mientras que, del crédito concedido por BanEcuador, esta zona participó con el 8%.

ZONA 6: CRÉDITO PÚBLICO PARA EL SECTOR AGROPECUARIO
ESTRUCTURA DE PARTICIPACIÓN - DICIEMBRE/2017



La Zona No. 6 recibió de la banca pública USD 4 millones, lo que equivale a un alza del 12% respecto al mes de noviembre; y representa un ascenso de 34% con relación a diciembre de 2016. Por parte del número de beneficiarios, se registró una disminución de 42% en comparación con el mes anterior.



Crédito Provincial

En la provincia de Morona Santiago se colocaron USD 1.9 millones, el monto de crédito subió 24% con relación al crédito entregado el mes anterior; de este valor, el 95% fue colocado a una tasa de interés del 11%; el 5% restante a diferentes tasas de interés.

Bajo esta provincia, los cantones que obtuvieron mayor cantidad de crédito fueron: Palora, donde se colocó 17% del crédito, destinado para el rubro de construcciones para adecuaciones agrícolas (mayor monto). En Morona, de los USD 315 mil colocados en el cantón, el 71% se canalizó para el rubro ganado de carne. La diferencia del monto otorgado se destinó en menores porcentajes, al resto de cantones.

En Azuay se concedió un monto de USD 1.1 millones, que comparado con el mes anterior significó una disminución de 13%; de lo concedido, el 95% se colocó a una tasa de interés del 11%. Los cantones que obtuvieron mayor cantidad de crédito fueron: Paute con el 14%, destinándose el 77% del efectivo cantonal al rubro de otras construcciones. Sigsig obtuvo 12%, cuyo 69% se dirigió al rubro de otras construcciones. En Cuenca se asignó el 11%, destinándose 76% al rubro de ganado de leche. El resto de cantones recibieron crédito en menores porcentajes.

En la provincia, los rubros que sobresalieron en la recepción de crédito fueron: ganado de leche (30%) y otras construcciones (22%).

ZONA 6. CRÉDITO AGROPECUARIO PROVINCIAL

Año 2017.	Valor ^{1/} (dólares)		
Provincia	Noviembre (t-1)	Diciembre (t)	Δ (t/t-1)
MORONA SANTIAGO	1,512,891	1,874,367	23.89%
AZUAY	1,274,365	1,111,091	-12.81%
CAÑAR	785,349	1,003,568	27.79%
SISTEMA FINANCIERO PÚBLICO	3,572,605	3,989,026	11.66%

Año 2017.	Operaciones ^{1/} (número)		
Provincia	Noviembre (t-1)	Diciembre (t)	Δ (t/t-1)
MORONA SANTIAGO	342	220	-35.67%
AZUAY	272	135	-50.37%
CAÑAR	143	83	-41.96%
SISTEMA FINANCIERO PÚBLICO	757	438	-42.14%

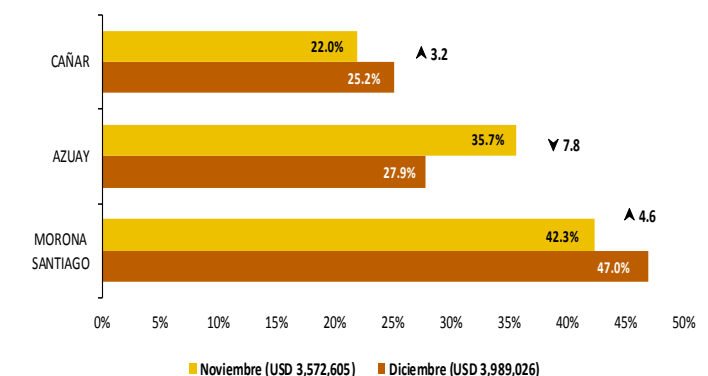
^{1/} Sumatoria de BANECUADOR y CFN

Fuente: BanEcuador, Corporación Financiera Nacional-CFN (cifras sujetas a revisión)

El monto de crédito en la provincia de Cañar fue de USD 1 millón, que representó un alza de 28% con relación al mes de noviembre. El número de beneficiarios registró un comportamiento diferente, ya que disminuyó el 42%. Del monto colocado, el 93% se concedió a la tasa del 11% y la diferencia a diversas tasas de interés.

Los cantones que recibieron mayor porcentaje de crédito en la provincia fueron: Azogues con el 40%, Cañar 20% y La Troncal el 19%, sumando en conjunto el 79% de lo otorgado a la provincia.

ZONA 6: CRÉDITO PÚBLICO PARA EL SECTOR AGROPECUARIO
ESTRUCTURA DE PARTICIPACIÓN



Fuente: BanEcuador-CFN

Crédito Público Zona 6

Crédito Cantonal

Durante el período noviembre a diciembre, el cantón Morona se ubicó entre los cantones que recibieron mayor cantidad de crédito, ya que subió USD 187 mil. Como consecuencia de una mayor demanda de crédito para las actividades de: ganado de carne, ganado de leche, gallineros y, otros.

En el cantón La Troncal, el crédito colocado subió de USD 111 mil a USD 189 mil. El crédito se destinó en mayor monto para: porcinos de cría, banano y plátano, arroz, entre otros.

A continuación, Azogues, con un alza en el presente mes de USD 77 mil; el crédito se destinó principalmente a ganado de leche.

Los cantones que registran variaciones negativas: Paute, con una disminución de USD 106 mil; la reducción se dio en ganado de leche, otras construcciones, gallineros, chancheras.

En Biblián la colocación descendió USD 80 mil, como consecuencia de una menor demanda de crédito para: ganado de leche y ganado de carne; en Sigsig, la demanda de crédito bajó para ganado de leche y otras construcciones.

Otros cantones que ascendieron o disminuyeron en el monto de crédito otorgado durante diciembre (tabla adjunta), registraron variación positiva en el orden de USD 61 mil, lo que significó un alza del 12% con relación al mes anterior.

La participación de los cantones Azogues (10%) y Palora (8%) representaron el 18% del total colocado a nivel zonal.

ZONA 6. CRÉDITO AGROPECUARIO CANTONAL

Año 2017.	Valor ^{2/} (dólares)			
Cantón	Noviembre (t-1)	Diciembre (t)	Var. ^{3/}	Part. ^{4/}
Los que más ascendieron ▲				
Morona	127,541	314,782	187,241	26.1%
La Troncal	111,026	188,804	77,778	10.9%
Azogues	327,756	404,883	77,127	10.8%
Palora	251,933	327,858	75,925	10.6%
El Tambo	6,715	67,481	60,766	8.48%
Sucúa	170,361	231,081	60,720	8.48%
Gualaquiza	190,544	242,633	52,089	7.27%
Cañar	158,434	201,266	42,832	5.98%
Déleg	47,268	90,000	42,732	5.97%
Oña	1,026	40,000	38,974	5.44%
Subtotal	1,392,603	2,108,788	716,184	100%
Los que más descendieron ▼				
Paute	262,675	156,602	-106,073	(-23.2%)
Biblián	131,882	51,134	-80,748	(-17.7%)
Sigsig	196,226	130,000	-66,226	(-14.5%)
Cuenca	180,976	125,481	-55,495	(-12.1%)
Guachapala	78,000	25,134	-52,866	(-11.6%)
San Juan Bosco	100,662	70,500	-30,162	(-6.60%)
Girón	89,500	68,000	-21,500	(-4.70%)
Limón Indanza	239,558	222,181	-17,377	(-3.80%)
Huamboya	84,332	70,746	-13,586	(-2.97%)
San Fernando	62,000	49,000	-13,000	(-2.84%)
Subtotal	1,425,812	968,778	-457,034	-100%
Santiago ^{5/}	176,247	211,581	35,334	
Sevilla de Oro ^{5/}	37,500	71,500	34,000	
Nabón ^{5/}	21,092	48,000	26,908	
Otros cantones ^{6/}	519,350	580,379	61,029	
SISTEMA FINANCIERO PÚBLICO	3,572,605	3,989,026	416,421	

2/ Sumatoria de las dos instituciones públicas

3/ Variación absoluta

4/ Participación de la variación del cantón frente al subtotal de cada grupo

5/ Conforme al peso en el crédito del mes actual (t)

6/ Otros cantones que ascendieron y descendieron

Fuente: BanEcuador, Corporación Financiera Nacional-CFN (cifras sujetas a revisión)

Crédito Actividad

En el período de noviembre a diciembre, los rubros que mayormente ascendieron fueron: ganado de carne USD 135 mil, por una mayor demanda de los productores de los cantones de Morona, San Juan Bosco y Santiago.

La compra de propiedades rurales pasó de USD 20 mil a USD 87 mil, debido a la demanda de los productores perteneciente a los cantones: El Tambo, Sucúa y Palora; el siguiente rubro es construcciones para adecuaciones agrícolas que subió 29%, en los cantones de Palora, Sucúa y Gualaceo.

Los rubros que descendieron en el mismo período fueron: porcinos de cría con una disminución de USD 53 mil, en los cantones de Limón Indanza, San Juan Bosco, Sucúa y Gualaceo.

Mejoras territoriales disminuyó USD 43 mil, en los cantones de Pucará y Santa Isabel. Un tercer rubro que disminuyó su monto fue ganado de leche, con una baja de USD 37 mil, registrado en los cantones de Sigsig, Paute y Biblián.

Otras actividades que ascendieron o descendieron (tabla adjunta), presentó una variación positiva de USD 116 mil.

Del total del crédito zonal entregado, ganado de carne captó el 23%, seguido de la actividad ganado de leche con 25%. En conjunto representaron el 48% del total colocado.

ZONA 6. CRÉDITO AGROPECUARIO ACTIVIDAD

Año 2017.	Valor ^{7/} (dólares)			
Actividad	Noviembre (t-1)	Diciembre (t)	Var. ^{8/}	Part. ^{9/}
Los que más ascendieron ▲				
Ganado de carne	799,848	934,704	134,856	23.4%
Compra de propiedades rurales	20,000	87,358	67,358	11.7%
Construcciones para adecuaciones agrícolas	239,400	306,000	66,600	11.6%
Obras de riego en general	20,000	81,500	61,500	10.7%
Flores	0	60,000	60,000	10.4%
Otras construcciones	214,200	261,000	46,800	8.12%
Banano y plátano	581	41,904	41,323	7.17%
Arroz	0	36,897	36,897	6.40%
Caña de azúcar	3,213	38,328	35,115	6.09%
Otros agrícolas	88,701	114,500	25,799	4.48%
Subtotal	1,385,944	1,962,191	576,248	100%
Los que más descendieron ▼				
Porcinos de cría	149,880	96,724	-53,156	(-19.3%)
Mejoras territoriales	43,000	0	-43,000	(-15.6%)
Ganado de leche	1,044,153	1,007,037	-37,117	(-13.5%)
Conejos y cuyes	62,901	32,343	-30,559	(-11.1%)
Cacao	37,109	10,197	-26,912	(-9.77%)
Tomate hortícola	23,500	0	-23,500	(-8.53%)
Gallineros	85,000	62,000	-23,000	(-8.35%)
Chancheras	39,741	18,634	-21,107	(-7.66%)
Ganado bovino-medicinas y vacunas	8,687	0	-8,687	(-3.15%)
Obras de conservación de suelos	15,000	6,500	-8,500	(-3.08%)
Subtotal	1,508,971	1,233,434	-275,537	-100%
Otras actividades ^{10/}	677,690	793,400	115,711	
SISTEMA FINANCIERO PÚBLICO	3,572,605	3,989,026	416,421	

7/ Sumatoria de las dos instituciones públicas

8/ Variación absoluta

9/ Participación de la variación del rubro frente al subtotal de cada grupo

10/ Otros rubros que ascendieron y descendieron

Fuente: BanEcuador, Corporación Financiera Nacional-CFN (cifras sujetas a revisión)