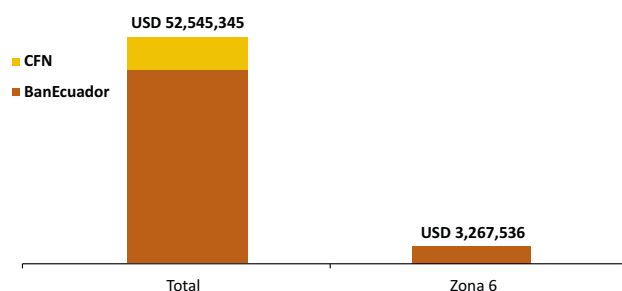




### Crédito Zonal

El Sistema Financiero Público (SFP) colocó USD 52 millones a nivel nacional para desarrollar actividades del sector agropecuario y pesca. De esta cantidad, USD 3.3 millones se destinaron a la Zona Administrativa No. 6 comprendida por las provincias de Azuay, Cañar y Morona Santiago. BanEcuador financió el 96% del crédito y la Corporación Financiera Nacional (CFN) entregó el 4% restante.

ZONA 6: CRÉDITO PÚBLICO PARA EL SECTOR AGROPECUARIO Y PESCA ESTRUCTURA DE PARTICIPACIÓN - ENERO/2017

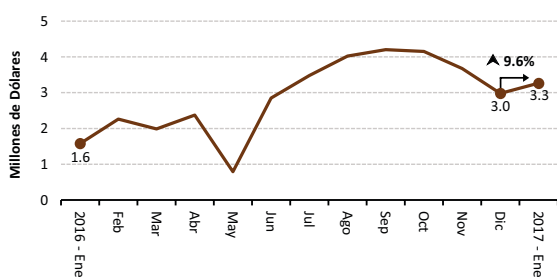


Fuente: BanEcuador-CFN

En enero del 2017, la zona 6 participó con el 6% del monto entregado por la CFN, a nivel nacional. Mientras que BanEcuador registró una participación del 7% para esta zona.

El SFP entregó a la zona 6 USD 3.3 millones, que equivale a un incremento del 9.6% con relación al mes anterior. Esta cifra muestra un comportamiento similar en enero del 2016, cuyo incremento fue de 107%. Por parte del número de beneficiarios, subieron el 73% con relación al mes de diciembre de 2016.

ZONA 6: CRÉDITO PÚBLICO PARA EL SECTOR AGROPECUARIO Y PESCA



Fuente: BanEcuador-CFN

### Crédito Provincial

En el mes de enero, a nivel provincial, en Morona Santiago se colocó USD 1.5 millones, que representó un alza del 51% con relación al crédito entregado el mes anterior. De este valor, el 89% fue colocado a la tasa de interés del 11%; y el 11% del monto a la tasa del 5% anual. Entre los cantones que obtuvieron mayor cantidad de crédito se ubica Morona, donde el 73% del crédito se destinó al rubro de ganado de carne (mayor monto). Gualaquiza recibió el 64% de crédito para el rubro de ganado de carne. La diferencia del crédito otorgado a la zona, se destinó en menor porcentaje al resto de cantones.

Los rubros de ganado de carne y de doble propósito, en conjunto, recibieron el 70% del crédito. El ganado de carne captó el 58%.

### ZONA 6. CRÉDITO AGROPECUARIO PROVINCIAL

Años 2016 - 2017.	Valor <sup>1/</sup> (dólares)		
Provincia	Diciembre (t-1)	Enero (t)	Δ (t/t-1)
MORONA SANTIAGO	1,009,200	1,525,294	▲ 51.14%
AZUAY	1,036,989	1,047,300	▲ 0.99%
CAÑAR	934,632	694,942	▼ -25.65%
<b>SISTEMA FINANCIERO PÚBLICO</b>	<b>2,980,821</b>	<b>3,267,536</b>	<b>▲ 9.62%</b>

Años 2016 - 2017.	Operaciones <sup>1/</sup>	(número)	
MORONA SANTIAGO	156	422	▲ 170.51%
AZUAY	136	136	● 0.00%
CAÑAR	103	126	▲ 22.33%
<b>SISTEMA FINANCIERO PÚBLICO</b>	<b>395</b>	<b>684</b>	<b>▲ 73.16%</b>

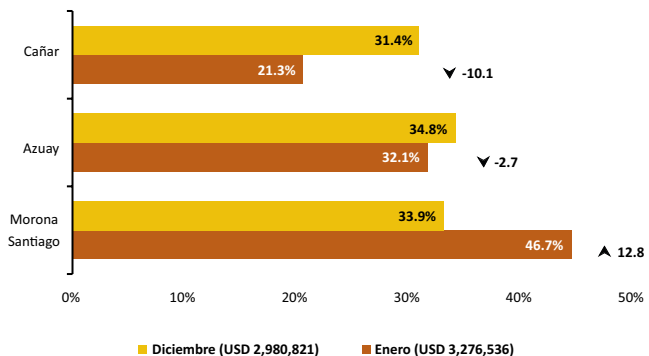
<sup>1/</sup> Sumatoria de BanEcuador y Corporación Financiera Nacional (CFN)

Fuente: BanEcuador, CFN (cifras sujetas a revisión)

La provincia del Azuay recibió USD 1 millón, que comparado con el mes de diciembre significó un aumento de 1%. Del monto concedido, el 98% se colocó a la tasa de interés del 11%. Los cantones que obtuvieron mayor cantidad de crédito fueron: Cuenca con el 24% del provincial, destinándose a ganado de leche el 33%, Paute obtuvo 11% entregándose al rubro de otras construcciones el 82% y, en Santa Isabel se asignó 10%, para el rubro de ganado de doble propósito el 86%, el resto de cantones recibieron crédito en menores porcentajes. En la provincia, los rubros que sobresalieron en la recepción de crédito fueron: ganado de doble propósito (35%) y ganado de leche (24%).

Para enero de 2017, la provincia de Cañar recibió USD 695 mil de crédito, que representó una disminución de 26% con relación al mes anterior. En contraste con el número de beneficiarios que subió en 22%. Del monto colocado, el 71% se concedió a la tasa del 11%; un 20% a la tasa del 9.6%. La diferencia se dio a diversas tasas de interés.

ZONA 6: CRÉDITO PÚBLICO PARA EL SECTOR AGROPECUARIO ESTRUCTURA DE PARTICIPACIÓN



Fuente: BanEcuador-CFN

## Crédito Cantonal

Durante el período diciembre y enero, el cantón Sucúa se ubicó entre los cantones que recibieron mayor cantidad de crédito, ya que subió de USD 40 mil a USD 179 mil. Esto como consecuencia en el aumento de la demanda de crédito para el rubro de ganado de carne, ganado de doble propósito, porcinos de cría, aves de carne, entre otros.

Morona subió de USD 122 mil a USD 242 mil. El crédito se destinó, en mayor cantidad, para el rubro de ganado de carne y aves de carne. En tercer lugar se ubicó Biblián, con un aumento de USD 89 mil, donde el mayor monto se destinó a flores y ganado de doble propósito.

Entre los cantones que registraron variaciones negativas, figuraron: La Troncal, con una disminución de USD 146 mil. La reducción se dio en los rubros de compra de propiedades rurales, tractores entre otros, debido a una menor demanda de los productores para estos rubros.

A continuación, el cantón Déleg disminuyó su monto de crédito a USD 85 mil, debido a una menor demanda de crédito en el rubro de flores.

Otros cantones que ascendieron o disminuyeron en el monto de crédito otorgado durante el mes de enero (tabla adjunta), registraron variación positiva en el orden de USD 52 mil, lo que significó una alza del 14% con relación al mes anterior.

En enero, la participación de los cantones Biblián y Cuenca, en la distribución del crédito zonal, fue del 8% para cada uno.

## Crédito Actividad

En el período de diciembre y enero 2017, los rubros que mayormente ascendieron, fueron: ganado de carne, que incrementó en USD 270 mil, notándose una mayor alza en el volumen del crédito en los cantones Morona y Gualaquiza. Seguido del rubro aves de carne, que subió en USD 94 mil, esta situación se manifestó en los cantones de Morona y Taisha.

El tercer rubro que subió fue obras de riego en general, con un ascenso de USD 79 mil. Este monto se colocó en los cantones Camilo Ponce Enríquez, Cuenca, entre otros.

Los rubros que descendieron en el mismo período, figuraron: compra de propiedades rurales con una disminución de USD 202 mil, en los cantones de La Troncal y Gualaquiza, por una menor demanda de los productores para esta actividad. El rubro de ganado de leche disminuyó en USD 154 mil, por una menor demanda de créditos de parte de los productores, en los cantones Paute, Gualaceo y otros.

El rubro de otras construcciones disminuyó en USD 62 mil, en cantones como; Cañar, Azogues, Cuenca y otros.

Para el rubro de otras actividades que ascendieron o descendieron (tabla adjunta) presentó una variación positiva de USD 95 mil.

Del total del crédito zonal entregado en enero, el rubro de ganado de carne representó el 28%, seguido del rubro de ganado de leche con el 16%. En conjunto representaron el 44% del monto zonal.

### ZONA 6. CRÉDITO AGROPECUARIO CANTONAL

Años 2016 - 2017.	Valor <sup>2/</sup> (dólares)			
Cantón	Diciembre (t-1)	Enero (t)	Var. <sup>3/</sup>	Part. <sup>4/</sup>
<b>Los que más ascendieron ▲</b>				
Sucúa	39,862	179,356	139,494	20.2%
Morona	121,956	241,712	119,756	17.3%
Biblián	154,504	243,545	89,041	12.9%
Santiago	143,231	221,567	78,336	11.3%
Gualaquiza	175,302	240,538	65,236	9.45%
Sevilla de Oro	41,000	98,500	57,500	8.33%
Guachapala	11,500	52,500	41,000	5.94%
Camilo Ponce Enríquez	24,045	64,773	40,728	5.90%
Palora	94,500	130,239	35,739	5.18%
San Fernando	61,300	85,000	23,700	3.43%
<b>Subtotal</b>	<b>867,200</b>	<b>1,557,729</b>	<b>690,529</b>	<b>100%</b>
<b>Los que más descendieron ▼</b>				
La Troncal	235,117	88,688	-146,429	(-28.1%)
Déleg	97,160	12,158	-85,002	(-16.3%)
Azogues	197,768	135,777	-61,991	(-11.9%)
Gualaceo	131,051	74,675	-56,376	(-10.8%)
Paute	166,115	115,850	-50,265	(-9.64%)
Cañar	246,156	208,606	-37,550	(-7.20%)
El Pan	40,000	6,500	-33,500	(-6.43%)
Santa Isabel	130,000	102,662	-27,338	(-5.24%)
Oña	15,000	0	-15,000	(-2.88%)
Sigsig	39,603	31,794	-7,808	(-1.50%)
<b>Subtotal</b>	<b>1,297,969</b>	<b>776,709</b>	<b>-521,260</b>	<b>-100%</b>
San Juan Bosco <sup>5/</sup>	48,000	70,662	22,662	
Cuenca <sup>5/</sup>	223,608	246,129	22,521	
Limón Indanza <sup>5/</sup>	171,204	191,913	20,710	
Otros cantones <sup>6/</sup>	372,841	424,394	51,553	
<b>SISTEMA FINANCIERO PÚBLICO</b>	<b>2,980,821</b>	<b>3,267,536</b>	<b>286,715</b>	

<sup>2/</sup> Sumatoria de las dos instituciones públicas

<sup>3/</sup> Variación absoluta

<sup>4/</sup> Participación de la variación del cantón frente al subtotal de cada grupo

<sup>5/</sup> Conforme al peso en el crédito del mes actual (t)

<sup>6/</sup> Otros cantones que ascendieron y descendieron

Fuente: BanEcuador, Corporación Financiera Nacional (cifras sujetas a revisión)

### ZONA 6. CRÉDITO AGROPECUARIO ACTIVIDAD

Años 2016 - 2017.	Valor <sup>7/</sup> (dólares)			
Actividad	Diciembre (t-1)	Enero (t)	Var. <sup>8/</sup>	Part. <sup>9/</sup>
<b>Los que más ascendieron ▲</b>				
Ganado de carne	634,573	905,008	270,435	38.0%
Aves de carne	29,003	122,908	93,906	13.2%
Obras de riego en general	41,000	120,000	79,000	11.1%
Cacao	82,418	135,957	53,540	7.52%
Flores	95,000	140,000	45,000	6.32%
Otras obras	10,000	51,500	41,500	5.83%
Gallineros	40,000	75,000	35,000	4.91%
Construcciones para adecuaciones	6,500	39,000	32,500	4.56%
Café	3,535	34,850	31,315	4.40%
Arroz	0	30,012	30,012	4.21%
<b>Subtotal</b>	<b>942,028</b>	<b>1,654,235</b>	<b>712,207</b>	<b>100%</b>
<b>Los que más descendieron ▼</b>				
Compra de propiedades rurales	202,000	0	-202,000	(-38.8%)
Ganado de leche	684,309	530,077	-154,232	(-29.6%)
Otras construcciones	178,400	116,000	-62,400	(-12.0%)
Tractores	30,667	0	-30,667	(-5.89%)
Chancheras	26,000	4,526	-21,474	(-4.13%)
Cuyes	25,041	12,221	-12,820	(-2.46%)
Otros agrícolas	60,000	48,354	-11,646	(-2.24%)
Bombas de riego	10,000	0	-10,000	(-1.92%)
Banano y plátano	10,761	1,051	-9,710	(-1.87%)
Ganado porcino medicina y vacuna	6,134	581	-5,553	(-1.07%)
<b>Subtotal</b>	<b>1,233,312</b>	<b>712,810</b>	<b>-520,502</b>	<b>-100%</b>
Otras actividades <sup>10/</sup>	805,481	900,491	95,010	
<b>SISTEMA FINANCIERO PÚBLICO</b>	<b>2,980,821</b>	<b>3,267,536</b>	<b>286,715</b>	

<sup>7/</sup> Sumatoria de las dos instituciones públicas

<sup>8/</sup> Variación absoluta

<sup>9/</sup> Participación de la variación del rubro frente al subtotal de cada grupo

<sup>10/</sup> Otros rubros que ascendieron y descendieron

Fuente: BanEcuador, Corporación Financiera Nacional (cifras sujetas a revisión)