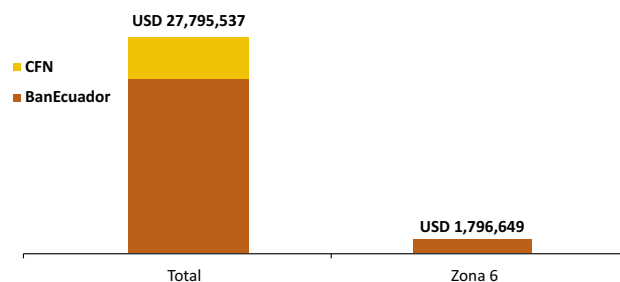




### Crédito Zonal

Durante el presente mes de análisis, el Sistema Financiero Público colocó USD 27.8 millones a nivel nacional para desarrollar actividades del sector agropecuario y pesca. De esta cantidad, USD 1.8 millones se destinaron a la Zona Administrativa No. 6 comprendida por las provincias de Azuay, Cañar y Morona Santiago. El 100% del financiamiento estuvo a cargo de BanEcuador.

ZONA 6: CRÉDITO PÚBLICO PARA EL SECTOR AGROPECUARIO Y PESCA ESTRUCTURA DE PARTICIPACIÓN - FEBRERO/2017

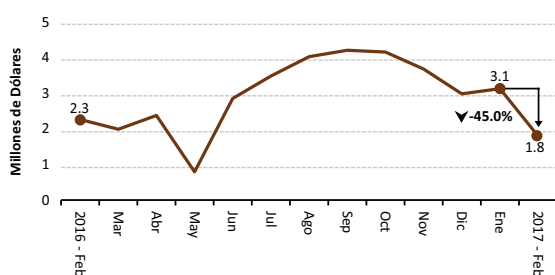


Fuente: BanEcuador-CFN

La zona 6 participó con el 6% del monto entregado por BanEcuador y CFN a nivel nacional. Mientras la zona participó con el 8% del crédito concedido por BanEcuador.

La zona 6 recibió USD 1.8 millones de la banca pública, lo que equivale a una disminución del 45% en relación al mes anterior. Un descenso del 21% con relación a febrero de 2016. Por parte del número de beneficiarios, disminuyó 27% respecto al mes anterior.

ZONA 6: CRÉDITO PÚBLICO PARA EL SECTOR AGROPECUARIO Y PESCA



Fuente: BanEcuador-CFN

### Crédito Provincial

En la provincia de Morona Santiago se colocó USD 718 mil, que representa una disminución del 53% con relación al crédito entregado el mes anterior. De este valor, el 85% fue colocado a la tasa de interés del 11% y el 15% restante a la tasa del 5% anual. Entre los cantones que obtuvieron mayor cantidad de crédito se ubica Gualaquiza, donde se colocó 56% del crédito, destinado para el rubro de ganado de carne (mayor monto). En el cantón Huamboya se entregó 52% de crédito para el rubro de ganado de carne. La diferencia del crédito se destinó, en menores porcentajes, al resto de cantones.

Los rubros de ganado de carne y de doble propósito, en conjunto, recibieron 69% del crédito, donde ganado de carne captó el 39%.

En Azuay se concedió un monto de USD 642 mil, que comparado con el mes anterior significó una disminución de 39%. De lo concedido, el 89% se colocó a la tasa de interés del 11%. Los cantones que obtuvieron mayor cantidad de crédito fueron: Cuenca con el 22%, destinándose a ganado de leche el 82% del efectivo cantonal; Santa Isabel obtuvo 19% que dirigió el 80% al rubro de ganado de doble propósito; mientras que en Paute se asignó 17%, de donde el 67% se dirigió al rubro de otras construcciones. El resto de cantones recibieron crédito en menores porcentajes.

ZONA 6. CRÉDITO AGROPECUARIO PROVINCIAL

Año 2017.	Valor <sup>1/</sup> (dólares)		
	Provincia	Enero (t-1)	Febrero (t)
MORONA SANTIAGO	1,525,294	718,127	-52.92%
AZUAY	1,047,300	642,725	-38.63%
CAÑAR	694,942	435,797	-37.29%
<b>SISTEMA FINANCIERO PÚBLICO</b>	<b>3,267,536</b>	<b>1,796,649</b>	<b>-45.02%</b>

Año 2017.	Operaciones <sup>1/</sup> (número)		
	Provincia	Enero (t-1)	Febrero (t)
MORONA SANTIAGO	422	256	-39.34%
AZUAY	136	133	-2.21%
CAÑAR	126	112	-11.11%
<b>SISTEMA FINANCIERO PÚBLICO</b>	<b>684</b>	<b>501</b>	<b>-26.75%</b>

<sup>1/</sup> Sumatoria de BanEcuador y Corporación Financiera Nacional (CFN)

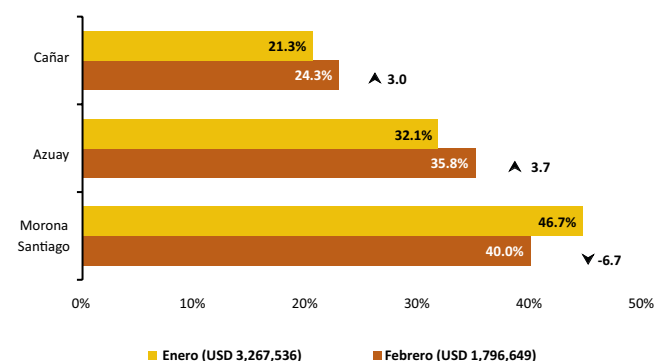
Fuente: BanEcuador, CFN (cifras sujetas a revisión)

En Azuay, los rubros que sobresalieron en la recepción de crédito fueron: ganado de leche (34%) y ganado de doble propósito (29%).

El monto de crédito obtenido por la provincia de Cañar fue USD 436 mil, que representó una disminución de 37% respecto al mes anterior. El número de beneficiarios descendió 11%. Del monto colocado, el 82% se concedió a la tasa del 11%, un 15% a la tasa del 5% y, la diferencia a diversas tasas de interés.

Los cantones que recibieron mayor porcentaje de crédito en la provincia de Cañar fueron: Azogues con el 26% y La Troncal 25%, sumando en conjunto el 51% de lo otorgado a la provincia. El 46% del monto provincial se canalizó hacia el rubro de ganado de leche, y el 12% para porcinos de cría.

ZONA 6: CRÉDITO PÚBLICO PARA EL SECTOR AGROPECUARIO ESTRUCTURA DE PARTICIPACIÓN



Fuente: BanEcuador-CFN

## Crédito Cantonal

Durante el período enero-febrero, el cantón El Tambo se ubicó entre los cantones que recibieron mayor cantidad de crédito, ya que subió de USD 1,107 a USD 30,581. Como consecuencia del aumento de la demanda de crédito para el rubro de ganado de leche.

El cantón de Santa Isabel, subió de USD 103 mil a USD 123 mil. El crédito fue destinado para los rubros de ganado de doble propósito y otras construcciones. En tercer lugar se ubicó La Troncal, con un aumento de USD 20 mil, allí se destinó un mayor monto para los rubros de aves de carne y porcinos de cría.

Entre los cantones que registraron variaciones negativas, figuraron: Morona, con una disminución de USD 190 mil. La reducción se dio en los rubros de ganado de carne y aves de carne, por una menor demanda de los productores.

A continuación, el cantón Biblián también descendió, ya que recibió USD 182 mil debido a una menor demanda de crédito para los rubros de ganado de carne, ganado de doble propósito, entre otros rubros.

Otros cantones que ascendieron o disminuyeron en el monto de crédito otorgado durante el mes de febrero (tabla adjunta), registraron variación negativa en el orden de USD 211 mil, lo que significó una disminución del 27% con relación al mes anterior.

En febrero, la participación de los cantones Cuenca con 8% y Santa Isabel 7%, representaron el 15% del total colocado a nivel zonal.

ZONA 6. CRÉDITO AGROPECUARIO CANTONAL				
Año 2017.	Valor <sup>2/</sup> (dólares)			
Cantón	Enero (t-1)	Febrero (t)	Var. <sup>3/</sup>	Part. <sup>4/</sup>
<b>Los que más ascendieron ▲</b>				
El Tambo	1,107	30,581	29,474	29.4%
Santa Isabel	102,662	122,701	20,039	20.0%
La Troncal	88,688	108,251	19,564	19.5%
El Pan	6,500	23,000	16,500	16.5%
Taisha	23,876	30,350	6,474	6.46%
Chordeleg	3,581	7,938	4,357	4.35%
Déleg	12,158	16,000	3,842	3.83%
<b>Subtotal</b>	<b>238,571</b>	<b>338,820</b>	<b>100,250</b>	<b>100%</b>
<b>Los que más descendieron ▼</b>				
Morona	241,712	51,247	-190,464	(-15.9%)
Biblián	243,545	61,484	-182,061	(-15.2%)
Gualaquiza	240,538	103,924	-136,615	(-11.4%)
Sucúa	179,356	60,246	-119,110	(-10.0%)
Cañar	208,606	102,034	-106,571	(-8.92%)
Cuenca	246,129	142,945	-103,184	(-8.63%)
Santiago	221,567	122,920	-98,647	(-8.25%)
Sevilla de Oro	98,500	8,000	-90,500	(-7.57%)
Palora	130,239	45,581	-84,658	(-7.08%)
Girón	104,043	20,581	-83,462	(-6.98%)
<b>Subtotal</b>	<b>1,914,234</b>	<b>718,963</b>	<b>-1,195,271</b>	<b>-100%</b>
Limón Indanza <sup>5/</sup>	191,913	110,713	-81,200	
San Fernando <sup>5/</sup>	85,000	37,000	-48,000	
Pablo Sexto <sup>5/</sup>	52,648	16,982	-35,666	
Otros cantones <sup>6/</sup>	785,171	574,171	-211,000	
<b>SISTEMA FINANCIERO PÚBLICO</b>	<b>3,267,536</b>	<b>1,796,649</b>	<b>-1,470,887</b>	

<sup>2/</sup> Sumatoria de las dos instituciones públicas

<sup>3/</sup> Variación absoluta

<sup>4/</sup> Participación de la variación del cantón frente al subtotal de cada grupo

<sup>5/</sup> Conforme al peso en el crédito del mes actual (t)

<sup>6/</sup> Otros cantones que ascendieron y descendieron

Fuente: BanEcuador, Corporación Financiera Nacional (cifras sujetas a revisión)

## Crédito Actividad

Durante el período enero y febrero, entre los rubros que mayormente ascendieron se ubica otras construcciones, que subió USD 23 mil por una mayor demanda por parte de los productores, pertenecientes a los cantones Azogues y La Troncal. El rubro de chancheras aumentó USD 21 mil, por una mayor demanda de los productores, quienes amplían las instalaciones para introducir nuevos lotes de animales de engorde y su posterior venta en la temporada de carnaval.

El rubro de maracuyá subió USD 10 mil, que se colocó sobre todo en el cantón Cuenca.

Entre los rubros que descendieron en el mismo período figura ganado de carne con una disminución de USD 615 mil, en los cantones de Cañar, Santiago, Suscal y otros, debido a una menor demanda de los productores para este rubro.

El rubro de ganado de doble propósito disminuyó USD 273 mil, como consecuencia de una menor demanda de créditos, en los cantones de Azogues, Biblián, Pucará y otros.

Un tercer rubro que disminuyó su monto en un 100% fue flores, a causa del inicio de actividades de cosecha, en el cantón Biblián.

Para el rubro de otras actividades que ascendieron o descendieron (tabla adjunta), presentó una variación negativa de USD 74 mil.

Del total del crédito zonal entregado en enero, el rubro de ganado de doble propósito representó el 24%, seguido del rubro de ganado de leche 23%. En conjunto representaron el 47% del total colocado.

ZONA 6. CRÉDITO AGROPECUARIO ACTIVIDAD				
Año 2017.	Valor <sup>7/</sup> (dólares)			
Actividad	Enero (t-1)	Febrero (t)	Var. <sup>8/</sup>	Part. <sup>9/</sup>
<b>Los que más ascendieron ▲</b>				
Otras construcciones	116,000	138,900	22,900	25.6%
Chancheras	4,526	25,526	21,000	23.5%
Maracuyá	0	10,000	10,000	11.2%
Aves de postura	0	8,344	8,344	9.32%
Otros agrícolas	48,354	56,204	7,850	8.77%
Cuyes	12,221	17,361	5,141	5.74%
Porcinos de engorde	1,162	6,107	4,945	5.52%
Banano y plátano	1,051	4,814	3,762	4.20%
Maíz	1,107	3,901	2,794	3.12%
Brócoli	581	3,375	2,794	3.12%
<b>Subtotal</b>	<b>185,002</b>	<b>274,531</b>	<b>89,529</b>	<b>100%</b>
<b>Los que más descendieron ▼</b>				
Ganado de carne	905,008	289,485	-615,523	(-41.4%)
Ganado de doble propósito	706,406	433,018	-273,387	(-18.4%)
Flores	140,000	0	-140,000	(-9.42%)
Ganado de leche	530,077	419,524	-110,553	(-7.44%)
Obras de riego en general	120,000	19,200	-100,800	(-6.78%)
Cacao	135,957	36,576	-99,381	(-6.69%)
Aves de carne	122,908	78,152	-44,756	(-3.01%)
Otras obras	51,500	9,000	-42,500	(-2.86%)
Arroz	30,012	0	-30,012	(-2.02%)
Café	34,850	5,736	-29,114	(-1.96%)
<b>Subtotal</b>	<b>2,776,718</b>	<b>1,290,691</b>	<b>-1,486,026</b>	<b>-100%</b>
Otras actividades <sup>10/</sup>	305,817	231,427	-74,390	
<b>SISTEMA FINANCIERO PÚBLICO</b>	<b>3,267,536</b>	<b>1,796,649</b>	<b>-1,470,887</b>	

<sup>7/</sup> Sumatoria de las dos instituciones públicas

<sup>8/</sup> Variación absoluta

<sup>9/</sup> Participación de la variación del rubro frente al subtotal de cada grupo

<sup>10/</sup> Otros rubros que ascendieron y descendieron

Fuente: BanEcuador, Corporación Financiera Nacional (cifras sujetas a revisión)