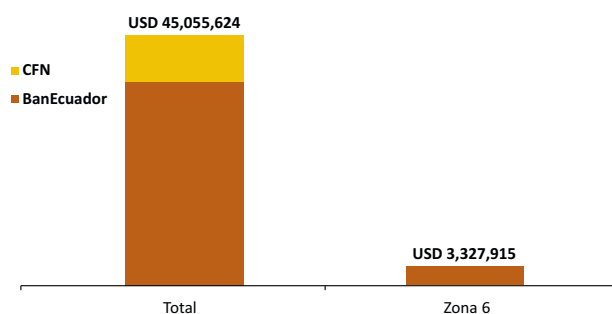




### Crédito Zonal

Durante el presente mes, el Sistema Financiero Público colocó USD 45 millones a nivel nacional para desarrollar actividades del sector agropecuario. De esta cantidad, USD 3.3 millones se destinaron a la Zona Administrativa No. 6 comprendida por las provincias de Azuay, Cañar y Morona Santiago; la cual fue financiada 98% por BanEcuador y el 2% restante por la Corporación Financiera Nacional (CFN).

ZONA 6: CRÉDITO PÚBLICO PARA EL SECTOR AGROPECUARIO Y PESCA ESTRUCTURA DE PARTICIPACIÓN - JUNIO/2017

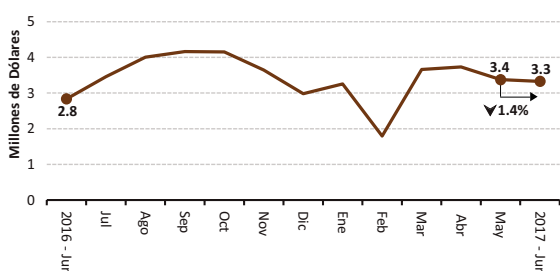


Fuente: BanEcuador-CFN

La zona 6 participó con el 7% del monto entregado a nivel nacional por parte de BanEcuador y CFN. Mientras que del crédito concedido por BanEcuador, la zona participó con el 9%.

La Zona No. 6 recibió de la banca pública USD 3.3 millones, lo que equivale a una disminución del 1.4% en relación al mes de mayo y un alza del 17% con relación a junio de 2016. Por parte del número de beneficiarios, se registró un descenso del 5% respecto al mes anterior.

ZONA 6: CRÉDITO PÚBLICO PARA EL SECTOR AGROPECUARIO



Fuente: BanEcuador-CFN

### Crédito Provincial

En la provincia de Morona Santiago se colocaron USD 1.4 millones. El monto de crédito disminuyó 14% con relación al crédito entregado el mes anterior. De este valor, el 88% fue colocado a la tasa de interés del 11%. El 12% restante se entregó a la tasa del 5%.

Bajo esta provincia, los cantones que obtuvieron mayor cantidad de crédito fueron: Gualaquiza, donde se colocó 21% del crédito, destinado para el rubro de ganado de carne (mayor monto). En Limón Indanza se dio el 45% para el rubro de ganado de doble propósito.

La diferencia del monto otorgado se destinó en menores porcentajes, al resto de cantones.

En Azuay se concedió un monto de USD 1 millón, que comparado con el mes anterior significó un descenso de 7%. De lo concedido, el 90% se colocó a la tasa de interés del 11%. Los cantones que obtuvieron mayor cantidad de crédito fueron: Cuenca con el 23%, destinándose a ganado de leche el 79% del efectivo cantonal. Gualaceo obtuvo 13%, dirigido el 87% al rubro de ganado de leche. En Girón se asignó el 10%, destinándose el 96% al rubro de ganado de doble propósito. El resto de cantones recibieron crédito en menores porcentajes.

En la provincia, los rubros que sobresalieron en la recepción de crédito fueron: ganado de leche (49%) y ganado de doble propósito (24%).

ZONA 6. CRÉDITO AGROPECUARIO PROVINCIAL

Año 2017.	Valor <sup>1/</sup> (dólares)		
Provincia	Mayo (t-1)	Junio (t)	Δ (t/t-1)
MORONA SANTIAGO	1,650,489	1,415,469	↓ -14.24%
AZUAY	1,118,947	1,044,752	↓ -6.63%
CAÑAR	606,083	867,693	↑ 43.16%
<b>SISTEMA FINANCIERO PÚBLICO</b>	<b>3,375,518</b>	<b>3,327,915</b>	↓ -1.41%

Año 2017.	Operaciones <sup>1/</sup> (número)		
Provincia	Mayo (t-1)	Junio (t)	Δ (t/t-1)
MORONA SANTIAGO	406	364	↓ -10.34%
AZUAY	171	182	↑ 6.43%
CAÑAR	111	109	↓ -1.80%
<b>SISTEMA FINANCIERO PÚBLICO</b>	<b>688</b>	<b>655</b>	↓ -4.80%

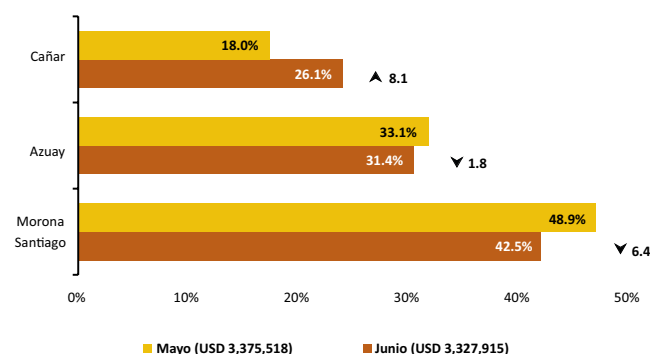
<sup>1/</sup> Sumatoria de BanEcuador y Corporación Financiera Nacional (CFN)

Fuente: BanEcuador, CFN (cifras sujetas a revisión)

El monto de crédito en la provincia de Cañar fue de USD 867 mil, que representó un alza del 43% con relación al mes de mayo. Un comportamiento diferente se registró con el número de beneficiarios, ya que disminuyó 2%. Del monto colocado, el 67% se concedió a la tasa del 11% y la diferencia a diversas tasas de interés.

Los cantones que recibieron mayor porcentaje de crédito en la provincia fueron: La Troncal con el 24%, Biblián 20% y Azogues 19%, sumando en conjunto el 63% del monto otorgado a la provincia.

ZONA 6: CRÉDITO PÚBLICO PARA EL SECTOR AGROPECUARIO ESTRUCTURA DE PARTICIPACIÓN



## Crédito Cantonal

Durante el período mayo a junio, el cantón La Troncal se ubicó entre los cantones que recibieron mayor cantidad de crédito, ya que subió de USD 79,543 a USD 205,776. Como consecuencia de una mayor demanda de crédito para los rubros de banano y plátano, cacao, caña de azúcar y otros.

En el cantón Déleg, el crédito colocado subió de USD 1,000 a USD 118 mil. El crédito se destinó para los rubros de flores, ganado de doble propósito y otros.

En tercer lugar se ubicó Biblián, con un alza de USD 102 mil, cuyo monto se destinó hacia rubros de ganado de leche y ganado de carne.

Entre los cantones que registraron variaciones negativas consta: Morona, con una disminución de USD 87 mil. La disminución se dio en los rubros de ganado de carne, aves de carne y otros.

El Paute el financiamiento descendió a USD 64 mil, como consecuencia de una menor demanda de crédito para los rubros de ganado de doble propósito, otras construcciones y, obras de riego en general.

Otros cantones que ascendieron o disminuyeron en el monto de crédito otorgado durante junio (tabla adjunta), registraron variación negativa en el orden de USD 89 mil, lo que significó un descenso del 9% con relación al mes anterior.

La participación de los cantones Cuenca (7%) y Limón Indanza (6%) representaron el 13% del total colocado a nivel zonal.

## Crédito Actividad

Durante el período mayo a junio, los rubros que mayormente ascendieron fueron: ganado de leche que subió USD 245 mil, por una mayor demanda de los productores de los siguientes cantones: Cuenca, Biblián Gualaico, Azogues y otros.

El rubro de cacao pasó de USD 526 a USD 110 mil, dado por una mayor demanda de los productores que viven en los cantones de La Troncal y Camilo Ponce Enríquez. El rubro que sigue es flores, ya que subió 11%. El crédito se destinó para que los productores realicen actividades de limpieza y mantenimiento de sus terrenos.

Los rubros que descendieron en el mismo período, figuraron: ganado de carne con una disminución de USD 262 mil, en los cantones de Gualaquiza, Morona y otros.

El rubro de ganado de doble propósito disminuyó USD 189 mil, en los cantones Girón y Limón Indanza. Un tercer rubro que disminuyó su monto fue obras de riego en general, con una baja de USD 80 mil, registrado en los cantones Camilo Ponce Enríquez, Paute y La Troncal.

Otras actividades que ascendieron o descendieron (tabla adjunta), presentó una variación negativa de USD 13 mil.

Del total del crédito zonal entregado, el rubro de ganado de leche captó el 32%, seguido de la actividad ganado de carne con 19%. En conjunto representaron el 51% del total colocado.

### ZONA 6. CRÉDITO AGROPECUARIO CANTONAL

Año 2017.	Valor <sup>2/</sup> (dólares)			
	Mayo (t-1)	Junio (t)	Var. <sup>3/</sup>	Part. <sup>4/</sup>
<b>Los que más ascendieron ▲</b>				
La Troncal	79,543	205,776	126,234	20.7%
Déleg	1,134	118,000	116,866	19.2%
Biblián	74,537	177,033	102,496	16.8%
Palora	116,107	189,711	73,604	12.1%
Cuenca	168,023	241,224	73,201	12.0%
Guchapala	24,581	75,600	51,019	8.36%
Nabón	16,696	37,403	20,707	3.39%
Taisha	66,595	83,240	16,645	2.73%
Gualaico	124,647	140,385	15,737	2.58%
Santiago	165,407	179,090	13,683	2.24%
<b>Subtotal</b>	<b>837,270</b>	<b>1,447,461</b>	<b>610,192</b>	<b>100%</b>
<b>Los que más descendieron ▼</b>				
Morona	204,731	117,887	-86,844	(-17.3%)
Paute	160,743	96,800	-63,943	(-12.7%)
Cañar	204,922	144,294	-60,628	(-12.1%)
Logroño	54,104	3,956	-50,148	(-9.99%)
Huamboya	101,090	56,293	-44,796	(-8.92%)
Sevilla de Oro	73,800	30,000	-43,800	(-8.72%)
San Fernando	91,500	51,100	-40,400	(-8.05%)
Tiwintza	72,741	32,958	-39,783	(-7.92%)
Pucará	81,581	42,952	-38,629	(-7.69%)
Limón Indanza	238,181	205,000	-33,181	(-6.61%)
<b>Subtotal</b>	<b>1,283,392</b>	<b>781,240</b>	<b>-502,152</b>	<b>-100%</b>
El Tambo <sup>5/</sup>	23,526	1,134	-22,392	
El Pan <sup>5/</sup>	151,469	129,508	-21,961	
Chordeleg <sup>5/</sup>	108,400	86,441	-21,959	
Otros cantones <sup>6/</sup>	971,462	882,131	-89,331	
<b>SISTEMA FINANCIERO PÚBLICO</b>	<b>3,375,518</b>	<b>3,327,915</b>	<b>-47,603</b>	

<sup>2/</sup> Sumatoria de las dos instituciones públicas

<sup>3/</sup> Variación absoluta

<sup>4/</sup> Participación de la variación del rubro frente al subtotal de cada grupo

<sup>5/</sup> Conforme al peso en el crédito del mes actual (t)

<sup>6/</sup> Otros cantones que ascendieron y descendieron

Fuente: BanEcuador, Corporación Financiera Nacional (cifras sujetas a revisión)

### ZONA 6. CRÉDITO AGROPECUARIO ACTIVIDAD

Año 2017.	Valor <sup>7/</sup> (dólares)			
	Mayo (t-1)	Junio (t)	Var. <sup>8/</sup>	Part. <sup>9/</sup>
<b>Los que más ascendieron ▲</b>				
Ganado de leche	823,423	1,068,731	245,308	33.9%
Cacao	526	110,266	109,741	15.2%
Flores	0	80,000	80,000	11.1%
Banano y plátano	3,707	66,643	62,936	8.70%
Otros agrícolas	88,515	141,299	52,784	7.30%
Construcciones adecuaciones agrícola	15,000	64,500	49,500	6.84%
Caña de azúcar	2,269	44,630	42,362	5.86%
Otras obras	0	35,000	35,000	4.84%
Ganado bovino de cría	0	26,520	26,520	3.67%
Arroz	0	19,144	19,144	2.65%
<b>Subtotal</b>	<b>933,440</b>	<b>1,656,733</b>	<b>723,293</b>	<b>100%</b>
<b>Los que más descendieron ▼</b>				
Ganado de carne	891,664	629,357	-262,308	(-34.6%)
Ganado de doble propósito	747,113	557,685	-189,428	(-25.0%)
Obras de riego en general	125,300	45,000	-80,300	(-10.6%)
Otras construcciones	149,500	81,500	-68,000	(-8.97%)
Chancheras	76,881	33,100	-43,781	(-5.78%)
Aves de postura	34,000	2,160	-31,840	(-4.20%)
Porcinos de cría	135,436	107,821	-27,616	(-3.64%)
Compra de propiedades rurales	22,500	0	-22,500	(-2.97%)
Aves de carne	92,339	76,224	-16,114	(-2.13%)
Obras de drenaje	16,000	0	-16,000	(-2.11%)
<b>Subtotal</b>	<b>2,290,733</b>	<b>1,532,846</b>	<b>-757,887</b>	<b>-100%</b>
Otras actividades <sup>10/</sup>	151,346	138,336	-13,010	
<b>SISTEMA FINANCIERO PÚBLICO</b>	<b>3,375,518</b>	<b>3,327,915</b>	<b>-47,603</b>	

<sup>7/</sup> Sumatoria de las dos instituciones públicas

<sup>8/</sup> Variación absoluta

<sup>9/</sup> Participación de la variación del rubro frente al subtotal de cada grupo

<sup>10/</sup> Otros rubros que ascendieron y descendieron

Fuente: BanEcuador, Corporación Financiera Nacional (cifras sujetas a revisión)

