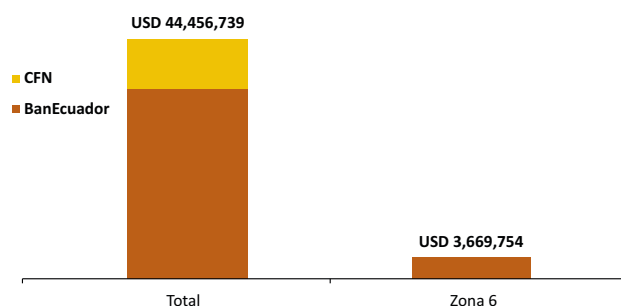




Crédito Zonal

En el presente mes de análisis, el Sistema Financiero Público colocó USD 44.5 millones a nivel nacional para desarrollar actividades del sector agropecuario y pesca. De esta cantidad, USD 3.7 millones se destinaron a la Zona Administrativa No. 6 comprendida por las provincias de Azuay, Cañar y Morona Santiago. El 97% fue financiado por BanEcuador y el 3% por la Corporación Financiera Nacional (CFN).

ZONA 6: CRÉDITO PÚBLICO PARA EL SECTOR AGROPECUARIO Y PESCA
ESTRUCTURA DE PARTICIPACIÓN - MARZO/2017

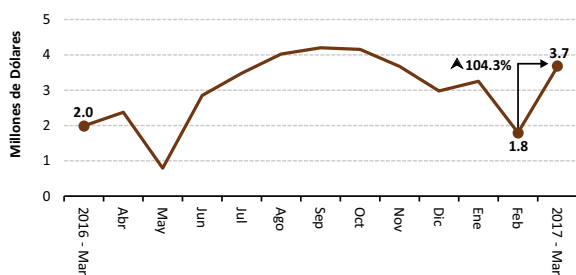


Fuente: BanEcuador-CFN

La zona 6 participó con el 8.25% del crédito entregado por parte de BanEcuador y CFN, a nivel nacional. Mientras que, a nivel zonal, participó con el 10% del monto concedido por BanEcuador.

Como se mencionó, la zona No. 6 recibió USD 3.7 millones de la Banca Pública, equivalente a un aumento del 104%, en comparación con el mes anterior. Asimismo, representa un alza del 84% con relación a marzo de 2016. Por parte del número de beneficiarios, se manifestó un aumento del 57% respecto al mes anterior.

ZONA 6: CRÉDITO PÚBLICO PARA EL SECTOR AGROPECUARIO Y PESCA



Fuente: BanEcuador-CFN

Crédito Provincial

En la provincia de Morona Santiago se colocaron USD 1.7 millones, que representó un aumento del 144%, respecto al crédito entregado el mes anterior. De este valor, el 82% fue colocado a la tasa de interés del 11% y el 18% restante se dio a diversas tasas. Los cantones que obtuvieron mayor cantidad de crédito fueron: Santiago, donde se colocó 21% del crédito, destinado para el rubro de ganado de carne (mayor monto). En Limón Indanza se dio el 89% para el rubro de ganado de doble propósito. La diferencia del crédito se destinó, en menores porcentajes, al resto de cantones.

En Azuay se concedió un monto de USD 1 millón, que comparado con el mes anterior significó un aumento de 63%. Del crédito concedido, el 92% se colocó al 11% de interés. Los cantones que obtuvieron mayor cantidad de crédito fueron: Paute, que recibió 22%, de este porcentaje, el 49% se destinó a otras construcciones. El cantón Cuenca obtuvo 14%, de allí el 70% se dirigió al rubro de ganado de leche. En Santa Isabel se asignó el 12%; donde el 80% se canalizó para el rubro de ganado de doble propósito. El resto de cantones recibieron crédito en menores porcentajes.

En la provincia, los rubros que sobresalieron en la recepción de crédito fueron: ganado de doble propósito (34%) y ganado de leche (32%).

ZONA 6. CRÉDITO AGROPECUARIO PROVINCIAL

Año 2017.	Valor ^{1/} (dólares)		
Provincia	Febrero (t-1)	Marzo (t)	Δ (t/t-1)
MORONA SANTIAGO	718,127	1,748,863	143.53%
AZUAY	642,725	1,048,123	63.07%
CAÑAR	435,797	872,769	100.27%
SISTEMA FINANCIERO PÚBLICO	1,796,649	3,669,754	104.26%

Año 2017.	Operaciones ^{1/} (número)		
Provincia	Febrero (t-1)	Marzo (t)	Δ (t/t-1)
MORONA SANTIAGO	256	437	70.70%
AZUAY	133	187	40.60%
CAÑAR	112	165	47.32%
SISTEMA FINANCIERO PÚBLICO	501	789	57.49%

^{1/} Sumatoria de BanEcuador y Corporación Financiera Nacional (CFN)

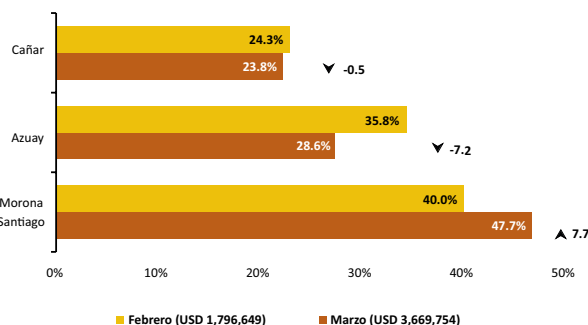
Fuente: BanEcuador, CFN (cifras sujetas a revisión)

En marzo del 2017, el monto de crédito en la provincia de Cañar fue de USD 873 mil, que representó un ascenso del 100% con relación al mes anterior. El número de beneficiarios subió 47%. Del monto colocado, el 80% se concedió a la tasa del 11%, un 10% a la tasa del 9.76% y, la diferencia a diversas tasas de interés.

Los cantones que recibieron mayor porcentaje de crédito en la provincia de Cañar, fueron: Azogues con el 31% y Cañar 30%, sumando en conjunto el 61% de lo otorgado a la provincia.

El 72% del monto provincial, se canalizó hacia el rubro de ganado de leche y un 10% para la compra de propiedades rurales.

ZONA 6: CRÉDITO PÚBLICO PARA EL SECTOR AGROPECUARIO
ESTRUCTURA DE PARTICIPACIÓN



Fuente: BanEcuador-CFN

Crédito Cantonal

Durante el período febrero y marzo, el cantón Santiago se ubicó entre los cantones que recibieron mayor cantidad de crédito, ya que subió de USD 122,920 a USD 373,550. Como consecuencia de una mayor demanda de crédito para el rubro de ganado de carne.

El cantón de Morona subió de USD 51 mil a USD 222 mil. El crédito fue destinado para los rubros de aves de carne, gallineros y otros.

En tercer lugar se ubicó Cañar con un alza de USD 164 mil, un mayor monto se destinó a los rubros de ganado de leche y aves de carne.

Entre los cantones que registraron variaciones negativas se ubica El Tambo, con una reducción de USD 17 mil. La disminución se dio en el rubro de ganado de leche, por una poca demanda de los productores.

A continuación, el cantón Tiwintza descendió a USD 15 mil, como consecuencia de una menor demanda de crédito para los rubros de plátano, ganado de carne, entre otros rubros.

Otros cantones que ascendieron o disminuyeron en el monto de crédito otorgado durante el mes de marzo (tabla adjunta), registraron variación positiva en el orden de USD 622 mil, lo que significó un ascenso del 123% con relación al mes anterior.

En marzo, la participación del los cantones Cuenca (10%) y Limón Indanza (7%) representaron el 17% del total colocado a nivel zonal.

ZONA 6. CRÉDITO AGROPECUARIO CANTONAL

Año 2017.	Valor ^{2/} (dólares)			
Cantón	Febrero (t-1)	Marzo (t)	Var. ^{3/}	Part. ^{4/}
Los que más ascendieron ▲				
Santiago	122,920	373,550	250,630	17.2%
Morona	51,247	222,496	171,248	11.7%
Cañar	102,034	265,699	163,665	11.2%
Limón Indanza	110,713	266,588	155,874	10.7%
Azogues	114,597	268,216	153,619	10.5%
Gualaquiza	103,924	252,328	148,404	10.2%
Sucúa	60,246	181,484	121,237	8.30%
Paute	110,143	230,366	120,223	8.23%
Palora	45,581	136,396	90,815	6.22%
Biblián	61,484	146,669	85,185	5.83%
Subtotal	882,890	2,343,790	1,460,900	100%
Los que más descendieron ▼				
El Tambo	30,581	13,296	-17,285	(-38.1%)
Tiwintza	21,850	7,166	-14,684	(-32.4%)
Déleg	16,000	5,026	-10,974	(-24.2%)
Chordeleg	7,938	5,662	-2,276	(-5.02%)
Suscal	2,850	2,739	-111	(-0.24%)
Subtotal	79,218	33,888	-45,330	-100%
La Troncal ^{5/}	191,913	110,713	-81,200	
Girón ^{5/}	85,000	37,000	-48,000	
Sigsig ^{5/}	52,648	16,982	-35,666	
Otros cantones ^{6/}	504,980	1,127,382	622,401	
SISTEMA FINANCIERO PÚBLICO	1,796,649	3,669,754	1,873,106	

^{2/} Sumatoria de las dos instituciones públicas

^{3/} Variación absoluta

^{4/} Participación de la variación del cantón frente al subtotal de cada grupo

^{5/} Conforme al peso en el crédito del mes actual (t)

^{6/} Otros cantones que ascendieron y descendieron

Fuente: BanEcuador, Corporación Financiera Nacional (cifras sujetas a revisión)

Crédito Actividad

Durante el período febrero y marzo, el rubro ganado de leche subió USD 600 mil, debido a una mayor demanda de los ganaderos de los cantones de Azogues y Cañar.

El rubro ganado de carne aumentó USD 485 mil, dado por una mayor demanda de los productores, quienes amplían las instalaciones para introducir nuevos lotes de animales de engorde y su venta posterior.

La actividad ganadera de doble propósito subió USD 328 mil, que se colocó, principalmente, en el cantón Cuenca.

El rubro gallineros fue uno de los que descendieron en el mismo período, con una disminución de USD 16 mil en los cantones: El Pan, Gualaquiza y otros. Como consecuencia de una menor demanda por parte de los avicultores para este rubro.

El rubro de construcciones para adecuaciones agrícolas disminuyó USD 10 mil, a causa de una menor demanda de créditos en el cantón Santiago, de la provincia de Morona Santiago.

Un tercer rubro que disminuyó su monto en un 100% fue otras obras, debido del inició de actividades de cosecha en el cantón Tiwintza.

Para el rubro de otras actividades que ascendieron o descendieron (tabla adjunta), se notó una variación positiva de USD 61 mil.

Del total del crédito zonal entregado en marzo, el rubro de ganado de leche representó el 28%, seguido del rubro de ganado de carne 21%. En conjunto representaron el 49% del total colocado.

ZONA 6. CRÉDITO AGROPECUARIO ACTIVIDAD

Año 2017.	Valor ^{7/} (dólares)			
Actividad	Febrero (t-1)	Marzo (t)	Var. ^{8/}	Part. ^{9/}
Los que más ascendieron ▲				
Ganado de leche	419,524	1,019,934	600,410	31.9%
Ganado de carne	289,485	774,825	485,340	25.8%
Ganado de doble propósito	433,018	761,440	328,422	17.4%
Cacao	36,576	172,848	136,271	7.24%
Compra de propiedades rurales	0	117,200	117,200	6.23%
Otras construcciones	138,900	205,400	66,500	3.53%
Otras agrícolas	56,204	103,556	47,352	2.52%
Obras de riego en general	19,200	62,000	42,800	2.27%
Aves de carne	78,152	115,220	37,067	1.97%
Pastos	0	20,900	20,900	1.11%
Subtotal	1,471,060	3,353,322	1,882,262	100%
Los que más descendieron ▼				
Gallineros	69,500	53,500	-16,000	(-22.8%)
Construcciones, adecuaciones agrícolas	20,000	10,000	-10,000	(-14.2%)
Otras obras	9,000	0	-9,000	(-12.8%)
Maracuya	10,000	1,134	-8,866	(-12.6%)
Aves de postura	8,344	1,607	-6,737	(-9.59%)
Café	5,736	0	-5,736	(-8.16%)
Porcinos de engorde	6,107	1,107	-5,000	(-7.12%)
Porcinos de cría	95,345	91,862	-3,484	(-4.96%)
Brócoli	3,375	0	-3,375	(-4.80%)
Ganado de trabajo	2,051	0	-2,051	(-2.92%)
Subtotal	229,457	159,209	-70,248	-100%
Otras actividades ^{10/}	96,132	157,224	61,092	
SISTEMA FINANCIERO PÚBLICO	1,796,649	3,669,754	1,873,106	

^{7/} Sumatoria de las dos instituciones públicas

^{8/} Variación absoluta

^{9/} Participación de la variación del rubro frente al subtotal de cada grupo

^{10/} Otros rubros que ascendieron y descendieron

Fuente: BanEcuador, Corporación Financiera Nacional (cifras sujetas a revisión)