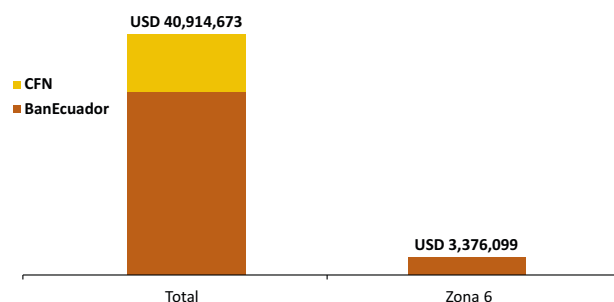




Crédito Zonal

Durante el presente mes, el Sistema Financiero Público colocó USD 41 millones a nivel nacional para desarrollar actividades del sector agropecuario y pesca. De esta cantidad, USD 3.4 millones se destinaron a la Zona Administrativa No. 6 comprendida por las provincias de Azuay, Cañar y Morona Santiago; la cual fue financiada 100% por BanEcuador.

ZONA 6: CRÉDITO PÚBLICO PARA EL SECTOR AGROPECUARIO Y PESCA
ESTRUCTURA DE PARTICIPACIÓN - MAYO/2017

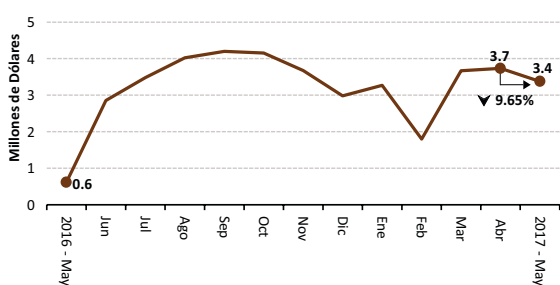


Fuente: BanEcuador-CFN

La zona 6 participó con el 8% del crédito entregado a nivel nacional por parte de BanEcuador y CFN. Mientras que del monto concedido por BanEcuador, la zona participó con el 11%.

La zona 6 recibió USD 3.4 millones de la Banca Pública, lo que equivale a una disminución del 10% en relación al mes de abril y un alza del 443% con relación a mayo de 2016. Por parte del número de beneficiarios, se registró un alza del 60% respecto al mes anterior.

ZONA 6: CRÉDITO PÚBLICO PARA EL SECTOR AGROPECUARIO Y PESCA



Fuente: BanEcuador-CFN

Crédito Provincial

En la provincia de Morona Santiago se colocaron USD 1.6 millones, el monto de crédito subió 4% con relación al crédito entregado el mes anterior. De este valor, el 90% fue colocado a la tasa de interés del 11%; el 10% restante a la tasa del 5%.

En esta provincia, los cantones que obtuvieron mayor cantidad de crédito fueron: Gualaquiza, donde se colocó 19% del crédito, destinado para el rubro de ganado de carne (mayor monto). En Limón Indanza se dio 74% de crédito, destinado para el rubro de ganado de doble propósito. La diferencia del monto otorgado se destinó, en menores porcentajes, al resto de cantones.

En Azuay se concedió un monto de USD 1.1 millones, que comparado con el mes anterior significó un aumento de 1%. Del crédito concedido, el 95% se colocó a la tasa de interés del 11%. Los cantones que obtuvieron mayor cantidad de financiamiento fueron: Cuenca con el 15%, de este porcentaje, el 90% se destinó a ganado de leche. Paute obtuvo 14%, de allí el 53% fue dirigido para el rubro de otras construcciones. En Gualaquiza se asignó el 11%, de esta cantidad, el 28% se destinó para el rubro de gallineros. El resto de cantones recibieron crédito en menores porcentajes.

En la provincia, los rubros que sobresalieron en la recepción de crédito fueron: ganado de leche (32%) y ganado de doble propósito (30%).

ZONA 6. CRÉDITO AGROPECUARIO PROVINCIAL

Año 2017.	Valor ^{1/} (dólares)		
Provincia	Abril (t-1)	Mayo (t)	Δ (t/t-1)
MORONA SANTIAGO	1,595,044	1,651,069	3.51%
AZUAY	1,108,797	1,118,947	0.92%
CAÑAR	1,033,019	606,083	-41.33%
SISTEMA FINANCIERO PÚBLICO	3,736,861	3,376,099	-9.65%

Año 2017.	Operaciones ^{1/} (número)		
Provincia	Abril (t-1)	Mayo (t)	Δ (t/t-1)
MORONA SANTIAGO	238	407	71.01%
AZUAY	111	171	54.05%
CAÑAR	81	111	37.04%
SISTEMA FINANCIERO PÚBLICO	430	689	60.23%

^{1/} Sumatoria de BanEcuador y Corporación Financiera Nacional (CFN)

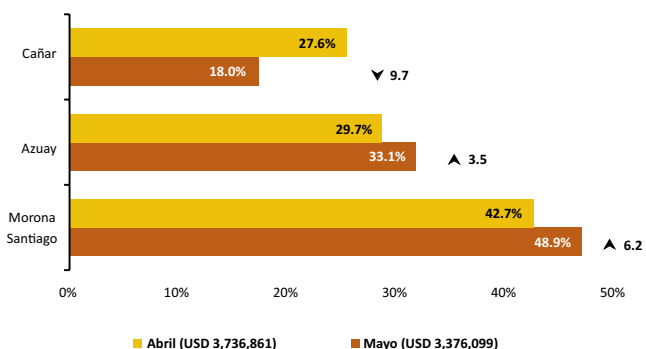
Fuente: BanEcuador, CFN (cifras sujetas a revisión)

El monto de crédito asignado para la provincia de Cañar fue USD 606 mil, que representó un descenso del 41% con relación al mes de abril, en tanto que el número de beneficiarios subió 37%. Del monto colocado, el 91% se concedió a la tasa del 11% y el 9% a una tasa de interés del 5%.

Los cantones que recibieron mayor porcentaje de crédito en la provincia fueron: Biblián con el 31% y Cañar con el 26%, en conjunto suman el 57% del crédito otorgado a la provincia.

El 76% del monto provincial se canalizó hacia el rubro de ganado de leche. De este porcentaje, el 7% se asignó para el rubro de ganado de doble propósito y la diferencia para otros rubros.

ZONA 6: CRÉDITO PÚBLICO PARA EL SECTOR AGROPECUARIO
ESTRUCTURA DE PARTICIPACIÓN



Crédito Cantonal

Durante el período abril y mayo, el cantón Pablo Sexto se ubicó entre los cantones que recibieron mayor cantidad de crédito, ya que pasó de USD 42,662 a USD 124,806. Como consecuencia de una mayor demanda de crédito para los rubros de ganado de carne, ganado de doble propósito y otros.

En el cantón Gualaceo, el crédito recibido subió de USD 62 mil a USD 125 mil. El monto se destinó a los rubros de gallineros, chancheras, tanques para almacenamiento/reservorios de agua y otros.

En tercer lugar se ubicó Twintza, con un alza de USD 46 mil. El crédito se destinó hacia rubros de ganado de leche, porcinos de cría y otros.

Entre los cantones que registraron variaciones negativas se ubica Biblián, con una disminución de USD 244 mil. La baja se dio en los rubros de ganado de leche, ganado de carne y otros.

En La Troncal también uno un descenso de USD 103 mil, como consecuencia de una menor demanda de crédito para los rubros de compra de propiedades rurales, caña de azúcar y cacao.

Otros cantones que ascendieron o disminuyeron en el monto de crédito otorgado durante mayo (tabla adjunta), registraron variación negativa en el orden de USD 5 mil, lo que significó un descenso del 0.5% con relación al mes anterior.

La participación del los cantones Cañar (6%) y Morona (6%) representaron el 12% del total colocado a nivel zonal.

ZONA 6. CRÉDITO AGROPECUARIO CANTONAL

Año 2017.	Valor ^{2/} (dólares)			
Cantón	Abril (t-1)	Mayo (t)	Var. ^{3/}	Part. ^{4/}
Los que más ascendieron ▲				
Pablo Sexto	42,662	124,806	82,144	21.6%
Gualaceo	62,000	124,647	62,647	16.5%
Twintza	26,718	72,741	46,023	12.1%
Taisha	23,577	66,595	43,019	11.3%
El Tambo	0	42,160	42,160	11.1%
Pucará	48,026	81,581	33,555	8.82%
El Pan	0	20,000	20,000	5.25%
Huamboya	83,181	101,090	17,909	4.70%
Nabón	0	16,696	16,696	4.39%
San Fernando	75,000	91,500	16,500	4.33%
Subtotal	361,163	741,815	380,652	100%
Los que más descendieron ▼				
Biblián	318,662	74,537	-244,125	(-36.5%)
La Troncal	182,733	79,543	-103,190	(-15.4%)
Cañar	268,073	204,922	-63,150	(-9.43%)
Santiago	208,851	165,407	-43,445	(-6.49%)
Palora	156,632	116,107	-40,526	(-6.05%)
Azogues	239,500	199,278	-40,222	(-6.01%)
Guachapala	64,500	24,581	-39,919	(-5.96%)
Cuenca	203,968	168,023	-35,945	(-5.37%)
Morona	235,673	205,312	-30,361	(-4.53%)
Oña	30,000	1,162	-28,838	(-4.31%)
Subtotal	1,908,593	1,238,871	-669,722	-100%
Déleg ^{5/}	23,526	1,134	-22,392	
Sucúa ^{5/}	151,469	129,508	-21,961	
Sigsig ^{5/}	108,400	86,441	-21,959	
Otros cantones ^{6/}	1,183,711	1,178,331	-5,380	
SISTEMA FINANCIERO PÚBLICO	3,736,861	3,376,099	-360,761	

^{2/} Sumatoria de las dos instituciones públicas

^{3/} Variación absoluta

^{4/} Participación de la variación del rubro frente al subtotal de cada grupo

^{5/} Conforme al peso en el crédito del mes actual (t)

^{6/} Otros cantones que ascendieron y descendieron

Fuente: BanEcuador, Corporación Financiera Nacional (cifras sujetas a revisión)

Crédito Actividad

Durante el período abril y mayo, los rubros que ascendieron en gran medida fueron: obras de riego en general que subió USD 125 mil, debido a una mayor demanda realizada por los productores de los cantones Camilo Ponce Enríquez, La Troncal y Paute.

El rubro de chancheras pasó de USD 15 mil a USD 77 mil, dado por una mayor demanda de los productores, quienes amplían las instalaciones para introducir nuevos lotes de animales de engorde y su posterior venta. El siguiente rubro es porcinos de cría, que subió 67% para que los productores complementen su actividad productiva.

En el mismo período, el rubro ganado de leche descendió en USD 179 mil, en los cantones de Cañar, Cuenca y otros.

El rubro cacao también disminuyó USD 177 mil, debido a una disminución del precio, tanto a nivel nacional como internacional.

Las flores fue el tercer rubro que también disminuyó en su monto, con una baja de USD 140 mil, registrado en el cantón de Biblián.

Otras actividades que ascendieron o descendieron (tabla adjunta), presentó una variación negativa de USD 21 mil.

Del total del crédito zonal entregado, el rubro de ganado de carne captó el 26% seguido de la actividad ganado de leche con 24%. En conjunto representaron el 46% del total colocado.

ZONA 6. CRÉDITO AGROPECUARIO ACTIVIDAD

Año 2017.	Valor ^{7/} (dólares)			
Actividad	Abril (t-1)	Mayo (t)	Var. ^{8/}	Part. ^{9/}
Los que más ascendieron ▲				
Obras de riego en general	0	125,300	125,300	28.9%
Chancheras	15,581	76,881	61,300	14.1%
Porcinos de cría	80,984	135,436	54,453	12.6%
Ganado de carne	838,584	891,664	53,080	12.2%
Aves de carne	41,526	92,339	50,813	11.7%
Aves de postura	526	34,000	33,474	7.72%
Ganado de doble propósito	722,431	747,113	24,682	5.69%
Pastos	0	12,800	12,800	2.95%
Tanques para almacenamiento	0	10,000	10,000	2.31%
Yuca	0	7,685	7,685	1.77%
Subtotal	1,699,631	2,133,218	433,587	100%
Los que más descendieron ▼				
Ganado de leche	1,002,914	823,423	-179,491	(-23.2%)
Cacao	177,446	526	-176,920	(-22.9%)
Flores	140,000	0	-140,000	(-18.1%)
Compra de propiedades rurales	80,000	22,500	-57,500	(-7.44%)
Tractores	53,010	0	-53,010	(-6.86%)
Otros agrícolas	137,442	88,515	-48,927	(-6.33%)
Caña de azúcar	41,293	2,269	-39,025	(-5.05%)
Construcciones para adecuaciones agrícolas	47,000	15,000	-32,000	(-4.14%)
Otras obras	27,500	0	-27,500	(-3.56%)
Ganado bovino pie de cría	18,840	0	-18,840	(-2.44%)
Subtotal	1,725,445	952,233	-773,213	-100%
Otras actividades ^{10/}	311,784	290,649	-21,136	
SISTEMA FINANCIERO PÚBLICO	3,736,861	3,376,099	-360,761	

^{7/} Sumatoria de las dos instituciones públicas

^{8/} Variación absoluta

^{9/} Participación de la variación del rubro frente al subtotal de cada grupo

^{10/} Otros rubros que ascendieron y descendieron

Fuente: BanEcuador, Corporación Financiera Nacional (cifras sujetas a revisión)