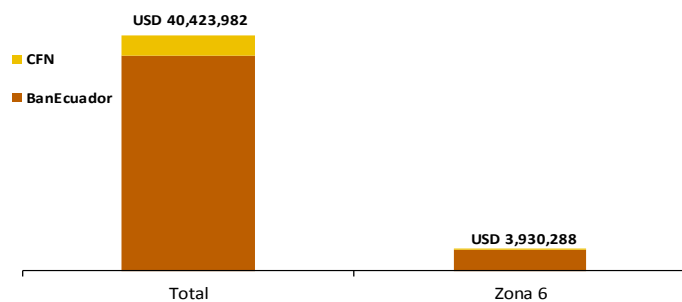




Crédito Zonal

Durante el presente mes de análisis, el Sistema Financiero Público colocó USD 40 millones a nivel nacional para desarrollar actividades del sector agropecuario; de este total, USD 4 millones se destinaron a la Zona Administrativa No. 6 comprendida por las provincias de Azuay, Cañar y Morona Santiago. BanEcuador financió el 91% y el 9% restante lo hizo la Corporación Financiera Nacional (CFN).

ZONA 6: CRÉDITO PÚBLICO PARA EL SECTOR AGROPECUARIO
ESTRUCTURA DE PARTICIPACIÓN - OCTUBRE/2017

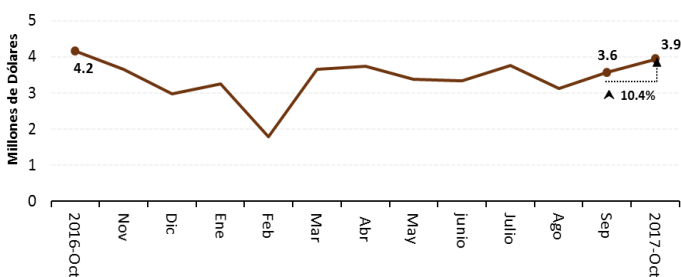


Fuente: BanEcuador-CFN

La Zona 6 participó con el 10% del monto entregado a nivel nacional por parte de BanEcuador y CFN; mientras que, del crédito concedido por BanEcuador, esta zona participó con el 10%.

La Zona No. 6 recibió de la banca pública USD 4 millones, lo que equivale a un alza del 10% respecto al mes de septiembre; y representa una disminución del 5% con relación a octubre de 2016. Por parte del número de beneficiarios, se registró un alza del 0.2% en comparación con el mes anterior.

ZONA 6: CRÉDITO PÚBLICO PARA EL SECTOR AGROPECUARIO



Fuente: BanEcuador-CFN

Crédito Provincial

En la provincia de Morona Santiago se colocaron USD 1.65 millones, el monto de crédito subió 7% con relación al crédito entregado el mes anterior; de este valor, el 91% fue colocado a una tasa de interés del 11%; el 9% restante a diferentes tasas de interés.

Bajo esta provincia, los cantones que obtuvieron mayor cantidad de crédito fueron: Palora, donde se colocó 15% del crédito, destinado para el rubro de construcciones para adecuaciones agrícolas (mayor monto). En Santiago, de los USD 237 mil colocados en el cantón, el 42% se canalizó para el rubro ganado de carne. La diferencia del monto otorgado se destinó en menores porcentajes, al resto de cantones.

En Azuay se concedió un monto de USD 1.16 millones, que comparado con el mes anterior significó un alza de 3%; de lo concedido, el 98% se colocó a una tasa de interés del 11%. Los cantones que obtuvieron mayor cantidad de crédito fueron: Cuenca con el 17%, destinándose el 67% del efectivo cantonal al rubro de ganado de leche. Sigsig obtuvo 16%, cuyo 81% se dirigió al rubro de ganado de leche. En Sevilla de Oro se asignó el 11%, destinándose 81% al rubro de ganado de leche. El resto de cantones recibieron crédito en menores porcentajes.

En la provincia, los rubros que sobresalieron en la recepción de crédito fueron: ganado de leche (45%) y ganado de doble propósito (24%). El monto de crédito en la provincia de Cañar fue de USD 1.11 millones, que representó un alza del 26% con relación al mes de septiembre. El número de beneficiarios registró un comportamiento similar, ya que subió el 44%; del monto colocado, el 59% se concedió a la tasa del 11% y la diferencia a diversas tasas de interés.

ZONA 6. CRÉDITO AGROPECUARIO PROVINCIAL

Año 2017.	Valor ^{1/} (dólares)		
	Provincia	Septiembre (t-1)	Octubre (t)
MORONA SANTIAGO	1,542,664	1,650,431	▲ 6.99%
AZUAY	1,134,554	1,165,757	▲ 2.75%
CAÑAR	882,624	1,114,099	▲ 26.23%
SISTEMA FINANCIERO PÚBLICO	3,559,842	3,930,288	▲ 10.41%

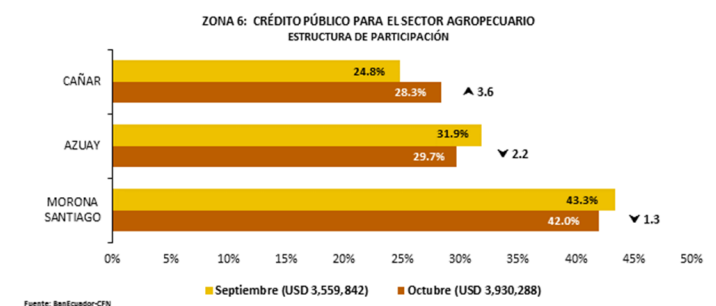
Año 2017.	Operaciones ^{1/} (número)		
	Provincia	Septiembre (t-1)	Octubre (t)
MORONA SANTIAGO	345	366	▲ 6.09%
AZUAY	211	153	▼ -27.49%
CAÑAR	86	124	▲ 44.19%
SISTEMA FINANCIERO PÚBLICO	642	643	▲ 0.16%

^{1/} Sumatoria de BANEQUADOR y CFN

Fuente: BanEcuador, Corporación Financiera Nacional-CFN (cifras sujetas a revisión)

Los cantones que recibieron mayor porcentaje de crédito en la provincia fueron: Azogues con el 28%, Biblián 24% y Cañar 19%, sumando en conjunto el 71% de lo otorgado a la provincia.

El 55% del monto provincial se canalizó hacia el rubro de ganado de leche, un 33% para el rubro de flores y, la diferencia para otros rubros.



Fuente: BanEcuador-CFN

Crédito Público Zona 6

Crédito Cantonal

Durante el período septiembre y octubre, el cantón Déleg se ubicó entre los cantones que recibieron mayor cantidad de crédito, ya que subió USD 190 mil. Como consecuencia de una mayor demanda de crédito para los rubros de: flores, frutilla, entre otros rubros.

En el cantón Biblián, el crédito colocado subió de USD 91 mil a USD 271 mil. El crédito se destinó en mayor monto para el rubro de flores.

En tercer lugar se ubicó Azogues, con un alza mensual de USD 133 mil. El crédito se destinó mayormente para el rubro de ganado de leche.

Entre los cantones que registraron variaciones negativas figuraron: La Troncal, con una disminución de USD 264 mil. La disminución se dio en los rubros de explotación aves de carne, porcinos de cría, y otros.

El Tambo la colocación descendió USD 107 mil, como consecuencia de una menor demanda de crédito para los rubros de ganado de carne, porcinos de cría, tractores y otros rubros.

Otros cantones que ascendieron o disminuyeron en el monto de crédito otorgado durante octubre (tabla adjunta), registraron variación positiva en el orden de USD 80 mil, lo que significó un alza del 15% con relación al mes anterior.

La participación de los cantones Azogues (8%) y Biblián (7%) representaron el 15% del total colocado a nivel zonal.

Crédito Actividad

Durante el período septiembre y octubre, los rubros que mayormente ascendieron fueron: flores subió USD 365 mil, por una mayor demanda de los productores de los cantones de Biblián y Déleg.

El rubro de ganado de leche pasó de USD 958 mil a USD 1.1 millones, debido a la demanda de los productores perteneciente a los cantones Azogues, Sevilla de Oro, Cuenca y otros. El siguiente rubro es gallineros que subió 572%.

Los rubros que descendieron en el mismo período fueron: explotación aves de carne y reproducción con una disminución de USD 232 mil, en los cantones de La Troncal y otros.

El rubro de tractores disminuyó USD 76 mil, en el cantón El Tambo. Un tercer rubro que disminuyó su monto fue aves de carne, con una baja de USD 55 mil, registrado en los cantones Cuenca, Morona, Sigsig, Gualaceo y otros.

Otras actividades que ascendieron o descendieron (tabla adjunta), presentó una variación positiva de USD 49 mil.

Del total del crédito zonal entregado, el rubro de ganado de leche captó el 29%, seguido de la actividad ganado de carne con 17%. En conjunto representaron el 46% del total colocado.

ZONA 6. CRÉDITO AGROPECUARIO CANTONAL

Año 2017.	Valor ^{2/} (dólares)				
	Cantón	Septiembre (t-1)	Octubre (t)	Var. ^{3/}	Part. ^{4/}
Los que más ascendieron ▲					
Déleg	0	189,634	189,634	21.3%	
Biblián	91,902	270,651	178,749	20.1%	
Azogues	183,718	316,768	133,050	14.9%	
Cañar	133,354	208,847	75,494	8.48%	
Sucúa	66,269	137,015	70,745	7.95%	
Sevilla de Oro	66,000	128,000	62,000	6.97%	
Sigsig	131,926	188,561	56,635	6.36%	
Logroño	45,671	97,858	52,187	5.86%	
Morona	179,034	217,436	38,403	4.31%	
El Pan	26,000	59,200	33,200	3.73%	
Subtotal	923,873	1,813,970	890,097	100%	
Los que más descendieron ▼					
La Troncal	349,485	85,479	-264,006	(-38.8%)	
El Tambo	123,585	16,715	-106,870	(-15.7%)	
Gualaquiza	291,750	218,914	-72,836	(-10.7%)	
Cuenca	246,213	196,048	-50,165	(-7.37%)	
Guachapala	52,268	11,081	-41,187	(-6.05%)	
Pucará	94,301	56,500	-37,801	(-5.56%)	
Nabón	62,295	27,158	-35,137	(-5.16%)	
Limón Indanza	247,488	216,965	-30,523	(-4.49%)	
Santa Isabel	82,500	55,832	-26,668	(-3.92%)	
Palora	262,707	247,443	-15,264	(-2.24%)	
Subtotal	1,812,592	1,132,136	-680,456	-100%	
Santiago ^{5/}	206,316	236,958	30,642		
Suscal ^{5/}	581	26,005	25,424		
Gualaceo ^{5/}	90,115	115,060	24,945		
Otros cantones ^{6/}	526,364	606,159	79,794		
SISTEMA FINANCIERO PÚBLICO	3,559,842	3,930,288	370,446		

^{2/} Sumatoria de las dos instituciones públicas

^{3/} Variación absoluta

^{4/} Participación de la variación del cantón frente al subtotal de cada grupo

^{5/} Conforme al peso en el crédito del mes actual (t)

^{6/} Otros cantones que ascendieron y descendieron

Fuente: BanEcuador, Corporación Financiera Nacional-CFN (cifras sujetas a revisión)

ZONA 6. CRÉDITO AGROPECUARIO ACTIVIDAD

Año 2017.	Valor ^{7/} (dólares)				
	Actividad	Septiembre (t-1)	Octubre (t)	Var. ^{8/}	Part. ^{9/}
Los que más ascendieron ▲					
Flores	0	365,500	365,500	42.2%	
Ganado de leche	957,617	1,157,373	199,756	23.0%	
Gallineros	18,000	120,980	102,980	11.9%	
Ganado de carne	602,511	660,831	58,320	6.73%	
Otras construcciones	95,000	124,900	29,900	3.45%	
Cacao	26,702	52,515	25,813	2.98%	
Porcinos de cría	103,535	128,116	24,581	2.84%	
Porcinos de engorde	2,162	22,500	20,338	2.35%	
Frutilla	0	20,000	20,000	2.31%	
Otras agrícolas	95,242	114,962	19,719	2.27%	
Subtotal	1,900,768	2,767,675	866,907	100%	
Los que más descendieron ▼					
Explotación aves de carne y reproducción	232,000	0	-232,000	(-42.5%)	
Tractores	76,004	0	-76,004	(-13.9%)	
Aves de carne	100,342	45,039	-55,303	(-10.1%)	
Viveros forestales	47,301	0	-47,301	(-8.67%)	
Cuyes	68,080	24,473	-43,607	(-7.99%)	
Mejoras territoriales	32,000	5,000	-27,000	(-4.95%)	
Naranjilla	25,762	7,927	-17,836	(-3.27%)	
Ganado porcino	22,000	4,500	-17,500	(-3.21%)	
Equipo de dispersión	15,000	0	-15,000	(-2.75%)	
Construcciones para adecuaciones agrícolas	181,900	167,900	-14,000	(-2.57%)	
Subtotal	800,390	254,839	-545,551	-100%	
Otras actividades ^{10/}	858,684	907,774	49,090		
SISTEMA FINANCIERO PÚBLICO	3,559,842	3,930,288	370,446		

^{7/} Sumatoria de las dos instituciones públicas

^{8/} Variación absoluta

^{9/} Participación de la variación del rubro frente al subtotal de cada grupo

^{10/} Otros rubros que ascendieron y descendieron

Fuente: BanEcuador, Corporación Financiera Nacional-CFN (cifras sujetas a revisión)