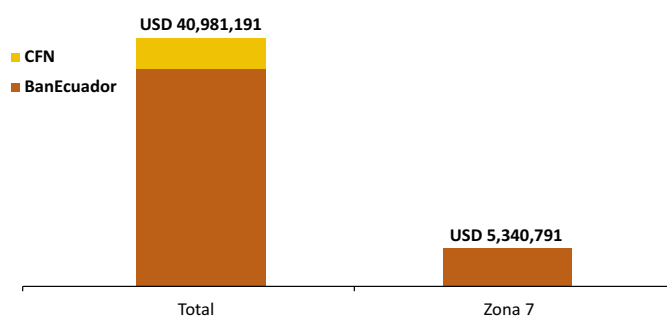




Crédito Zonal

Durante el mes de análisis, el Sistema Financiero Público colocó USD 40,981,191 a nivel nacional para desarrollar actividades del sector agrícola, pecuario y forestal, de donde USD 5,340,791 se destinaron a la Zona Administrativa No. 7 comprendida por las provincias de El Oro, Loja y Zamora Chinchipe, de esta última cantidad, BanEcuador contribuyó con el 99% en el crédito zonal, en tanto que la diferencia del 1% fue cubierta por la Corporación Financiera Nacional (CFN).

ZONA 7: CRÉDITO PÚBLICO PARA EL SECTOR AGROPECUARIO
ESTRUCTURA DE PARTICIPACIÓN - AGOSTO/2017

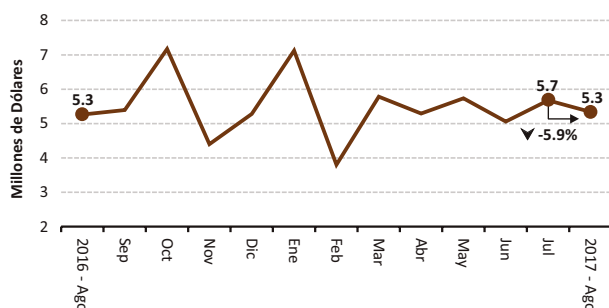


Fuente: BanEcuador-CFN

La zona 7 participó con el 14% del crédito financiado por BanEcuador a nivel nacional, similar participación con respecto al mes anterior. Mientras que del crédito concedido por la CFN a nivel de país, la zona recibió el 1%, comportamiento similar al mes pasado.

Como se mencionó al inicio, la banca pública entregó USD 5.3 millones a la zona administrativa No. 7, lo que representó una disminución del 6% respecto al mes pasado. Un comportamiento con tendencia diferente se mostró al cotejar la información con agosto del año pasado, pues incrementó en 2%, al pasar de USD 5.2 millones a USD 5.3 millones. Sin embargo, en cuanto al número de beneficiarios, se reportó una variación positiva del 15% respecto al mes pasado; mientras que con agosto del 2016 el comportamiento aumentó 20%.

ZONA 7: CRÉDITO PÚBLICO PARA EL SECTOR AGROPECUARIO



Fuente: BanEcuador-CFN

Crédito Provincial

La provincia de Loja manifestó un descenso en su volumen de crédito, al pasar de USD 2,985,949 en julio a USD 2,759,061 en agosto, lo que significó una merma del 8%; debiéndose principalmente a ganadería bovina en el

cantón Puyango. Del efectivo financiado, el 90% fue colocado a la tasa de interés del 11%, mientras la diferencia fue entregada a diferentes tasas.

Zamora Chinchipe presentó una disminución en el monto receptado, ya que pasó de USD 1,591,369 en julio a USD 1,506,588 en agosto. El descenso fue ocasionado por un aumento en el monto otorgado para ganadería bovina en el cantón Palanda. Del dinero colocado, el 96% fue entregado a una tasa del 11%; en tanto que la diferencia se entregó a la tasa de interés del 5%.

ZONA 7. CRÉDITO AGROPECUARIO PROVINCIAL

Año 2017.	Valor ^{1/} (dólares)		
Provincia	Julio (t-1)	Agosto (t)	Δ (t/t-1)
Loja	2,985,949	2,759,061	-7.60%
Zamora Chinchipe	1,591,369	1,506,588	-5.33%
El Oro	1,099,155	1,075,142	-2.18%
SISTEMA FINANCIERO PÚBLICO	5,676,473	5,340,791	-5.91%

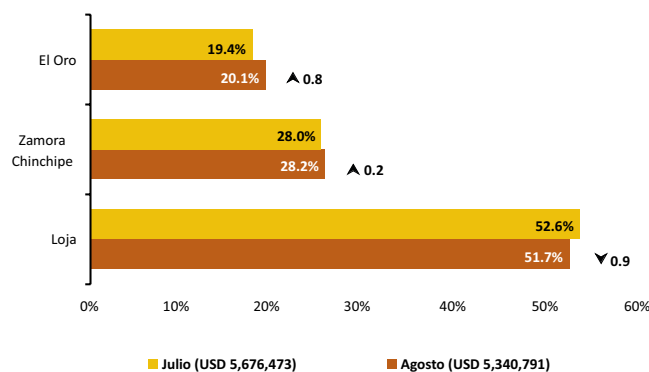
Años 2017.	Operaciones ^{1/}	(número)	
Loja	485	557	14.85%
Zamora Chinchipe	212	240	13.21%
El Oro	125	152	21.60%
SISTEMA FINANCIERO PÚBLICO	822	949	15.45%

^{1/} Sumatoria de BanEcuador y CFN

Fuente: BanEcuador, Corporación Financiera Nacional (cifras sujetas a revisión)

El Oro participó con el 20% del crédito zonal, mayor en un punto a la participación del mes anterior, mientras que los beneficiarios de la provincia crecieron 22% al cotejarla con el mes anterior. El 88% del monto colocado fue al 11% de interés, el 9% a tasa del 9.76%, y la diferencia se otorgó a diferentes tasas. El monto se canalizó principalmente para mejoras territoriales. El crédito otorgado en la provincia tuvo el respaldo de BanEcuador.

ZONA 7: CRÉDITO PÚBLICO PARA EL SECTOR AGROPECUARIO
ESTRUCTURA DE PARTICIPACIÓN



Fuente: BanEcuador-CFN

Crédito Cantonal

Durante el periodo julio y agosto, los cantones que más incrementaron la recepción de crédito fueron: Piñas, que pasó de USD 122,963 a USD 239,254, como consecuencia de la inversión en avicultura, concedido por BanEcuador. En segundo lugar se ubicó El Guabo, que pasó de USD 11,000 a USD 89,477. El crédito fue otorgado por BanEcuador y destinado a mejoras territoriales.

Los cantones que registraron variaciones negativas fueron: Marcabellí, que pasó de USD 139,362 a USD 14,000. Según reporte de BanEcuador, el descenso se dio en ganadería porcina. Un comportamiento similar se presentó el cantón Centinela del Cóndor, al pasar de USD 130,800 a USD 50,371; puesto que se registró una disminución de crédito en el sector ganadero.

Otros cantones que ascendieron o descendieron (tabla adjunta) durante el período mensual registraron una variación negativa en el orden de USD 210,361; lo que significó un descenso del 15%.

En el mes de análisis, la participación de Puyango en la distribución del crédito fue del 9%. Una conducta similar se observó con respecto a la contribución del mes de julio.

ZONA 7. CRÉDITO AGROPECUARIO CANTONAL

Año 2017.	Valor ^{2/} (dólares)			
Cantón	Julio (t-1)	Agosto (t)	Var. ^{3/}	Part. ^{4/}
Los que más ascendieron ▲				
Piñas	122,963	239,254	116,291	24.2%
El Guabo	11,000	89,477	78,477	16.3%
Zamora	144,269	203,943	59,674	12.4%
Paltas	73,131	123,510	50,379	10.5%
Arenillas	167,879	209,492	41,613	8.67%
Olmedo	7,156	43,526	36,369	7.58%
Saraguro	177,835	205,834	27,999	5.83%
Espíndola	63,900	87,777	23,877	4.97%
Pasaje	15,000	37,717	22,717	4.73%
Zapotillo	434,161	456,769	22,609	4.71%
Subtotal	1,217,294	1,697,299	480,005	100%
Los que más descendieron ▼				
Marcabellí	139,362	14,000	-125,362	(-20.5%)
Centinela Del Cóndor	130,800	50,371	-80,429	(-13.2%)
Calvas	236,127	156,777	-79,350	(-13.0%)
Catamayo	220,235	140,888	-79,346	(-13.0%)
Loja	313,750	253,095	-60,655	(-9.93%)
Celica	197,205	156,946	-40,259	(-6.59%)
Chilla	40,000	0	-40,000	(-6.55%)
Puyango	511,730	474,116	-37,613	(-6.16%)
Nangaritzá	142,200	108,151	-34,049	(-5.58%)
Chaguarpamba	163,581	130,107	-33,474	(-5.48%)
Subtotal	2,094,990	1,484,451	-610,539	-100%
Palanda ^{5/}	386,215	400,094	13,879	
Chinchipe ^{5/}	387,835	374,176	-13,658	
Gonzanamá ^{5/}	211,684	216,677	4,994	
Otros cantones ^{6/}	1,378,455	1,168,094	-210,361	
SISTEMA FINANCIERO PÚBLICO	5,676,473	5,340,791	-335,682	

^{2/} Sumatoria de las dos instituciones públicas

^{3/} Variación absoluta

^{4/} Participación de la variación del cantón frente al subtotal de cada grupo

^{5/} Conforme al peso en el crédito del mes actual (t)

^{6/} Otros cantones que ascendieron y descendieron

Fuente: BanEcuador, Corporación Financiera Nacional (cifras sujetas a revisión)

Crédito Actividad

Entre el período julio y agosto, los rubros que mayormente ascendieron fueron: mejoras territoriales que pasó de USD 418,662 a USD 664,281. El crédito se dirigió al cantón Arenillas, concedido por BanEcuador. En segundo lugar se ubicó ganadería porcina, el cual pasó de USD 776,318 a USD 863,816, el crédito fue otorgado por BanEcuador y direccionado en su mayor proporción al cantón Yantzaza para financiar ganado porcino para la cría.

Los rubros que registraron variaciones negativas fueron: ganadería bovina, que varió de USD 3,545,632 a USD 2,903,466. Según reporte de BanEcuador, el descenso se dio en el cantón Catamayo. Un comportamiento similar se presentó el sector cacaoero, que cayó de USD 162,974 a USD 31,319. El descenso se registró en Arenillas.

El crédito para otros rubros que ascendieron o descendieron (tabla adjunta), durante el periodo mensual, creció en USD 40,287.

El sector ganadero contribuyó en gran medida para la recepción de crédito durante el mes de agosto, puesto que su participación se ubicó en el 54% del monto entregado a la zona.

ZONA 7. CRÉDITO AGROPECUARIO ACTIVIDAD

Año 2017.	Valor ^{7/} (dólares)			
Actividad	Julio (t-1)	Agosto (t)	Var. ^{8/}	Part. ^{9/}
Los que más ascendieron ▲				
Mejoras territoriales	418,662	664,281	245,619	45.6%
Ganadería porcina	776,318	863,816	87,498	16.3%
Avicultura	131,128	181,411	50,282	9.34%
Otros animales	160,607	207,519	46,913	8.71%
Uva	0	37,000	37,000	6.87%
Maracuyá	27,000	45,000	18,000	3.34%
Maquinaria agropecuaria	38,900	54,000	15,100	2.80%
Lechuga	1,134	14,634	13,500	2.51%
Caña de azúcar	6,287	19,241	12,955	2.41%
Pastos	9,000	20,500	11,500	2.14%
Subtotal	1,569,036	2,107,402	538,366	100%
Los que más descendieron ▼				
Ganadería bovina	3,545,632	2,903,466	-642,166	(-69.7%)
Cacao	162,974	31,319	-131,655	(-14.3%)
Otros agrícolas	51,134	3,000	-48,134	(-5.22%)
Movilización de productos	50,900	21,500	-29,400	(-3.19%)
Arroz	68,368	41,291	-27,077	(-2.94%)
Cebolla blanca y colorada	25,419	7,919	-17,500	(-1.90%)
Tomate de árbol	15,502	4,951	-10,551	(-1.14%)
Plantas medicinales	6,000	0	-6,000	(-0.65%)
Sandía	5,500	581	-4,919	(-0.53%)
Naranja	19,000	14,915	-4,085	(-0.44%)
Subtotal	3,950,429	3,028,942	-921,487	-100%
Café ^{10/}	50,452	58,601	8,149	
Forestal y fibras ^{10/}	31,551	32,958	1,406	
Maíz ^{10/}	33,501	31,097	-2,404	
Otros rubros ^{11/}	41,504	81,791	40,287	
SISTEMA FINANCIERO PÚBLICO	5,676,473	5,340,791	-335,682	

^{7/} Sumatoria de las dos instituciones públicas

^{8/} Variación absoluta

^{9/} Participación de la variación del rubro frente al subtotal de cada grupo

^{10/} Conforme al peso en el crédito del mes actual (t)

^{11/} Otros rubros que ascendieron y descendieron

Fuente: BanEcuador, Corporación Financiera Nacional (cifras sujetas a revisión)