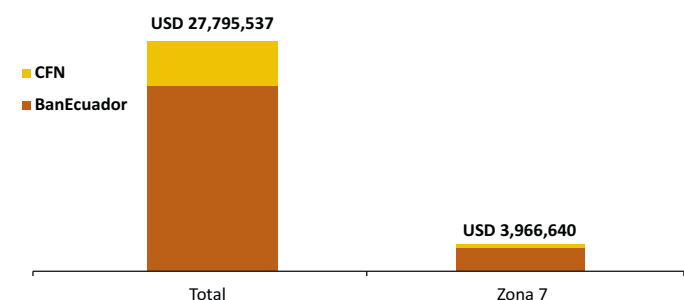




### Crédito Zonal

El Sistema Financiero Público, en el mes de análisis colocó USD 27,795,537 a nivel nacional, para desarrollar actividades del sector agropecuario y pesca, de donde USD 3,966,640 se destinaron a la Zona Administrativa No. 7 comprendida por las provincias de El Oro, Loja y Zamora Chinchipe, de esta última cantidad, BanEcuador contribuyó con el 91% en el crédito zonal, en tanto que la diferencia del 9% fue cubierta por la Corporación Financiera Nacional (CFN).

#### ZONA 7: CRÉDITO PÚBLICO PARA EL SECTOR AGROPECUARIO Y PESCA ESTRUCTURA DE PARTICIPACIÓN - FEBRERO/2017

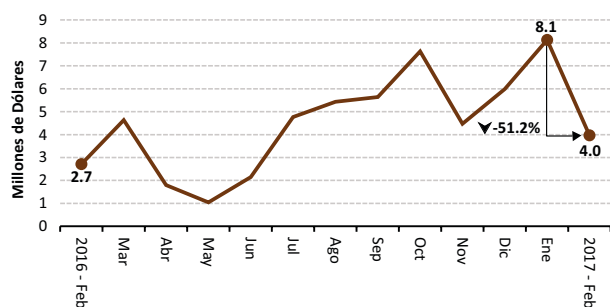


Fuente: BanEcuador-CFN

La zona 7 participó con el 16% del crédito financiado por BanEcuador a nivel nacional, lo que reflejó el aumento de un punto respecto al mes anterior. Mientras que del crédito concedido por la CFN, a nivel de país, la zona 7 recibió el 7%, es decir que bajó 9 puntos respecto al mes pasado, debido al significativo decrecimiento en el crédito otorgado a la provincia de Loja para el rubro de maíz.

Como se mencionó al inicio, la banca pública entregó a la Zona Administrativa No. 7 USD 3.96 millones, lo que representó una disminución de 51 puntos porcentuales respecto al mes pasado. Sin embargo, al comparar con febrero del año pasado se presentó un incremento que alcanzó el 46%, al pasar de USD 2.7 millones a USD 3.9 millones. En cuanto al número de beneficiarios, se reportó una variación negativa del 48% respecto al mes pasado; mientras que al comparar con febrero del 2016, el comportamiento fue diferente, al incrementar su monto en el 10%.

#### ZONA 7: CRÉDITO PÚBLICO PARA EL SECTOR AGROPECUARIO



Fuente: BanEcuador-CFN

### Crédito Provincial

La provincia de Loja manifestó una reducción en su volumen de crédito, al pasar de USD 5,021,154 a USD 2,743,758 lo que significó un decrecimiento del 45%; debiéndose principalmente al declive de las siembras de cultivo

maíz. Del efectivo financiado, el 87% fue colocado a la tasa de interés del 11%, mientras que la diferencia se entregó a diferentes tasas. El crédito se destinó principalmente al sector agrícola para apalancar las siembras de maíz de invierno, concentrándose especialmente en los cantones de Puyando, Pindal y Celica; puesto que se realizó las siembras rezagadas. El crédito otorgado en la provincia, en su totalidad, tuvo el respaldo de BanEcuador.

#### ZONA 7. CRÉDITO AGROPECUARIO PROVINCIAL

Año 2017.	Valor <sup>1/</sup> (dólares)		
Provincia	Enero (t-1)	Febrero (t)	Δ(t/t-1)
Loja	5,021,154	2,743,758	-45.36%
El Oro	1,965,339	612,622	-68.83%
Zamora Chinchipe	1,143,527	610,260	-46.63%
<b>SISTEMA FINANCIERO PÚBLICO</b>	<b>8,130,020</b>	<b>3,966,640</b>	<b>-51.21%</b>

Años 2017.	Operaciones <sup>1/</sup> (número)	
Provincia	Enero (t-1)	Febrero (t)
Loja	1,323	612
El Oro	143	94
Zamora Chinchipe	176	153
<b>SISTEMA FINANCIERO PÚBLICO</b>	<b>1,642</b>	<b>859</b>

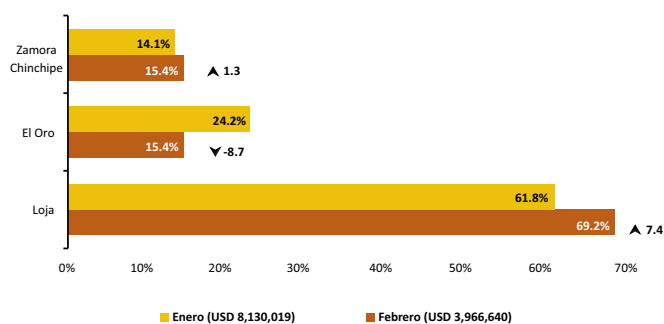
<sup>1/</sup> Sumatoria de BanEcuador y CFN

Fuente: BanEcuador, Corporación Financiera Nacional (cifras sujetas a revisión)

Zamora Chinchipe presentó una disminución en el monto recibido, ya que pasó de USD 1,143,527 en enero a USD 610,260 en febrero. Del dinero colocado, el 84% fue entregado a una tasa del 11%; en tanto que la diferencia se entregó a diferentes tasa de interés. El financiamiento fue otorgado por BanEcuador y la CFN, destinado a ganadería bovina para las líneas de carne y doble propósito, registrado en los cantones Chinchipe, Palanda y Yantzaza.

La provincia de El Oro participó con el 15% del crédito zonal, reflejando 9 puntos menos que el mes anterior, mientras que los beneficiarios de la zona decrecieron 34%. El 80% del monto colocado se dio al 11% de interés, en tanto que la diferencia fue entregada a diferentes tasas. El monto se canalizó principalmente a ganadería de doble propósito, otorgado por BanEcuador en el cantón Zaruma.

#### ZONA 7: CRÉDITO PÚBLICO PARA EL SECTOR AGROPECUARIO ESTRUCTURA DE PARTICIPACIÓN



Fuente: BanEcuador-CFN

## Crédito Cantonal

Durante el periodo enero y febrero del 2017, entre los cantones que más incrementaron la recepción de crédito se ubica Catamayo, que registró un aumento del 36%, como consecuencia de la inversión en el cultivo de maracuyá, concedido por BanEcuador.

En segundo lugar se ubicó Macará que creció 14%. El crédito fue destinado al cultivo de maíz, debido a la siembra rezagada de la etapa invernal, financiado por BanEcuador.

Entre los cantones que registraron variaciones negativas consta Santa Rosa, que pasó de USD 1,107,097 a USD 115,703. Según reporte de BanEcuador, el descenso se dio en el sector camaronero.

El cantón Pindal cambió de USD 886,422 a USD 180,024; debido al declive de siembras de maíz de época invernal.

Otros cantones que ascendieron o descendieron (tabla adjunta) durante el período mensual, registraron una variación negativa en el orden de USD 652,026; lo que significó una merma del 40%.

En febrero del 2016, Zapotillo participó con el 14% en la distribución del crédito zonal, mismo que reflejó un aumento de seis puntos con respecto a la contribución del mes de enero.

## Crédito Actividad

Durante el período de enero y febrero, entre los rubros que mayormente ascendieron se encuentra la uva que creció 100%. El crédito concedido por la CFN se dirigió al cantón Zapotillo para la adquisición de activos fijos. Además, el rubro ganadería porcina aumentó 24% su monto, el cual fue otorgado por BanEcuador. Para esta actividad se beneficiaron los cantones Chaguarpamba y Macará.

Los rubros que más descendieron en el mismo período, figuraron: Maíz, el cual mermó 71% causado por el declive de las siembras de invierno, en los cantones de Pindal y Celica. Adicional, ganadería bovina presentó una disminución de 47% en el crédito otorgado por BanEcuador, principalmente de los cantones Palanda y Las Lajas.

El crédito para otros rubros que ascendieron o descendieron (tabla adjunta), durante el lapso mensual decreció en USD 66,144, causado por la disminución de las siembras de maíz de invierno.

El sector ganadero fue el que más contribuyó en la recepción de crédito durante el mes de febrero, puesto que su participación se ubicó en el 32% del monto entregado a la zona.

### ZONA 7. CRÉDITO AGROPECUARIO CANTONAL

Año 2017.	Valor <sup>2/</sup> (dólares)			
Cantón	Enero (t-1)	Febrero (t)	Var. <sup>3/</sup>	Part. <sup>4/</sup>
<b>Los que más ascendieron ▲</b>				
Catamayo	136,751	185,629	48,877	33.8%
Macará	182,884	207,704	24,820	17.1%
Portovelo	0	22,500	22,500	15.5%
El Pangui	26,456	48,574	22,118	15.3%
Zaruma	76,551	96,000	19,449	13.4%
Huaquillas	0	7,000	7,000	4.84%
<b>Subtotal</b>	<b>422,642</b>	<b>567,407</b>	<b>144,765</b>	<b>100%</b>
<b>Los que más descendieron ▼</b>				
Santa Rosa	1,107,097	115,703	-991,394	(-28.3%)
Pindal	886,422	180,024	-706,398	(-20.2%)
Celica	854,784	225,153	-629,631	(-18.0%)
Paltas	408,091	71,203	-336,889	(-9.62%)
Palanda	276,222	52,391	-223,831	(-6.39%)
Puyango	626,101	416,201	-209,901	(-5.99%)
Piñas	190,950	70,510	-120,440	(-3.44%)
Calvas	219,456	113,490	-105,966	(-3.03%)
Saraguro	234,862	143,066	-91,795	(-2.62%)
Balsas	107,500	20,883	-86,617	(-2.47%)
<b>Subtotal</b>	<b>4,911,485</b>	<b>1,408,624</b>	<b>-3,502,861</b>	<b>-100%</b>
Zapotillo <sup>5/</sup>	638,276	562,726	-75,549	
Chinchipe <sup>5/</sup>	310,746	240,203	-70,542	
Loja <sup>5/</sup>	227,138	219,973	-7,165	
Otros cantones <sup>6/</sup>	1,619,733	967,707	-652,026	
<b>SISTEMA FINANCIERO PÚBLICO</b>	<b>8,130,020</b>	<b>3,966,640</b>	<b>-4,163,380</b>	

<sup>2/</sup> Sumatoria de las dos instituciones públicas

<sup>3/</sup> Variación absoluta

<sup>4/</sup> Participación de la variación del cantón frente al subtotal de cada grupo

<sup>5/</sup> Conforme al peso en el crédito del mes actual (t)

<sup>6/</sup> Otros cantones que ascendieron y descendieron

Fuente: BanEcuador, Corporación Financiera Nacional (cifras sujetas a revisión)

### ZONA 7. CRÉDITO AGROPECUARIO ACTIVIDAD

Año 2017.	Valor <sup>7/</sup> (dólares)			
Actividad	Enero (t-1)	Febrero (t)	Var. <sup>8/</sup>	Part. <sup>9/</sup>
<b>Los que más ascendieron ▲</b>				
Uva	0.00	261,200	261,200	56.0%
Ganadería porcina	359,931	447,717	87,786	18.8%
Otros animales	61,794	135,729	73,934	15.9%
Cocotero	0.00	15,000	15,000	3.22%
Cebolla blanca y colorada	1,107	11,221	10,114	2.17%
Plantas medicinales	0.00	9,526	9,526	2.04%
Maracuyá	50,013	52,900	2,887	0.62%
Pastos	10,200	13,000	2,800	0.60%
Brócoli	0.00	1,715	1,715	0.37%
Mejoras territoriales	351,529	352,927	1,398	0.30%
<b>Subtotal</b>	<b>834,574</b>	<b>1,300,935</b>	<b>466,361</b>	<b>100%</b>
<b>Los que más descendieron ▼</b>				
Maíz	3,109,935	907,322	-2,202,612	(-48.6%)
Ganadería bovina	2,365,984	1,255,476	-1,110,508	(-24.5%)
Pesca y acuicultura	950,595	126,791	-823,804	(-18.2%)
Arroz	175,909	13,299	-162,610	(-3.59%)
Avicultura	114,967	49,677	-65,290	(-1.44%)
Café	124,261	79,829	-44,432	(-0.98%)
Cacao	181,730	138,403	-43,327	(-0.96%)
Caña de azúcar	45,573	10,063	-35,510	(-0.78%)
Movilización de productos	37,000	15,000	-22,000	(-0.49%)
Mango	20,000	0	-20,000	(-0.44%)
<b>Subtotal</b>	<b>7,125,953</b>	<b>2,595,860</b>	<b>-4,530,093</b>	<b>-100%</b>
Maquinaria agropecuaria	53,800	35,500	-18,300	
Limón <sup>10/</sup>	22,000	19,500	-2,500	
Naranja <sup>10/</sup>	19,200	6,496	-12,704	
Otros rubros <sup>11/</sup>	74,493	8,349	-66,144	
<b>SISTEMA FINANCIERO PÚBLICO</b>	<b>8,130,020</b>	<b>3,966,640</b>	<b>-4,163,380</b>	

<sup>7/</sup> Sumatoria de las dos instituciones públicas

<sup>8/</sup> Variación absoluta

<sup>9/</sup> Participación de la variación del rubro frente al subtotal de cada grupo

<sup>10/</sup> Conforme al peso en el crédito del mes actual (t)

<sup>11/</sup> Otros rubros que ascendieron y descendieron

Fuente: BanEcuador, Corporación Financiera Nacional (cifras sujetas a revisión)