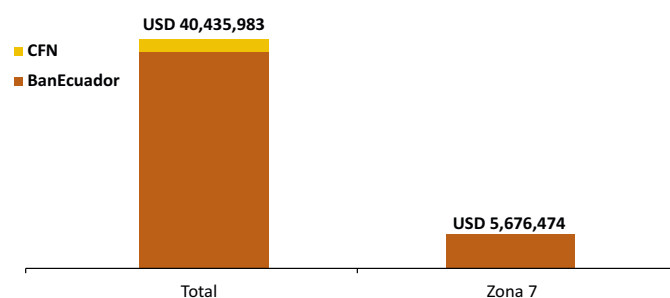




Crédito Zonal

Durante el presente mes de análisis, el Sistema Financiero Público colocó USD 40,435,983 a nivel nacional para desarrollar actividades del sector agrícola, pecuario y forestal, de donde USD 5,676,474 se destinaron a la Zona Administrativa No. 7 comprendida por las provincias de El Oro, Loja y Zamora Chinchipe. De esta última cantidad, BanEcuador contribuyó con el 99.7% en el crédito zonal, en tanto que la diferencia de 0.3% fue cubierta por la Corporación Financiera Nacional (CFN).

ZONA 7: CRÉDITO PÚBLICO PARA EL SECTOR AGROPECUARIO ESTRUCTURA DE PARTICIPACIÓN - JULIO/2017

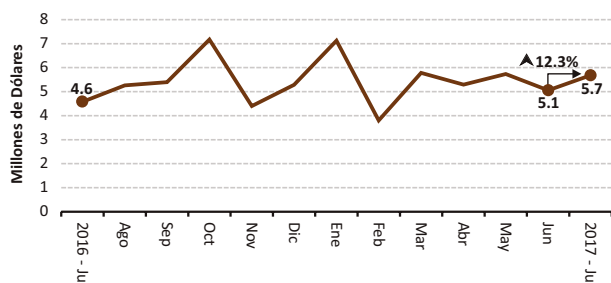


Fuente: BanEcuador-CFN

La Zona No. 7 participó con el 15% del crédito financiado por BanEcuador a nivel nacional, lo que reflejó un aumento de dos puntos con respecto al mes anterior. Mientras que del crédito concedido por la CFN a nivel de país, la zona recibió el 1%, es decir que descendió un punto de la participación del mes pasado.

Como se mencionó al inicio, la banca pública entregó a la Zona Administrativa No. 7 USD 5.4 millones, lo que representó un incremento de 12% respecto al mes pasado. Se presentó un comportamiento con una tendencia más pronunciada en comparación con julio del año pasado, puesto que incrementó 24% al pasar de USD 4.5 millones a USD 5.6 millones. Sin embargo, en cuanto al número de beneficiarios, se reportó una variación negativa del 6% respecto al mes pasado; mientras que al comparar con junio del 2016, el comportamiento aumentó 3%.

ZONA 7: CRÉDITO PÚBLICO PARA EL SECTOR AGROPECUARIO



Fuente: BanEcuador-CFN

Crédito Provincial

La provincia de Loja manifestó un ascenso en su volumen de crédito, al pasar de USD 2,647,081 en junio a USD 2,985,949 en julio, lo que significó un aumento del 13%; debiéndose principalmente a ganadería bovina en el cantón Catamayo. Del efectivo financiado, el 94% fue colocado a la tasa

de interés del 11%, mientras que la diferencia fue entregada a diferentes tasas.

Zamora Chinchipe presentó un incremento en el monto receptado, ya que pasó de USD 1,465,340 en junio a USD 1,591,369 en julio. Ocasionado por un aumento en el monto otorgado para ganadería bovina en el cantón Palanda. Del dinero colocado, el 98% fue entregado a una tasa del 11%; en tanto que la diferencia se entregó a la tasa de interés del 5%.

ZONA 7. CRÉDITO AGROPECUARIO PROVINCIAL

Año 2017.	Valor ^{1/} (dólares)		
Provincia	Junio (t-1)	Julio (t)	Δ (t/t-1)
Loja	2,647,081	2,985,949	12.80%
Zamora Chinchipe	1,465,340	1,591,369	8.60%
El Oro	943,458	1,099,155	16.50%
SISTEMA FINANCIERO PÚBLICO	5,055,879	5,676,474	12.27%

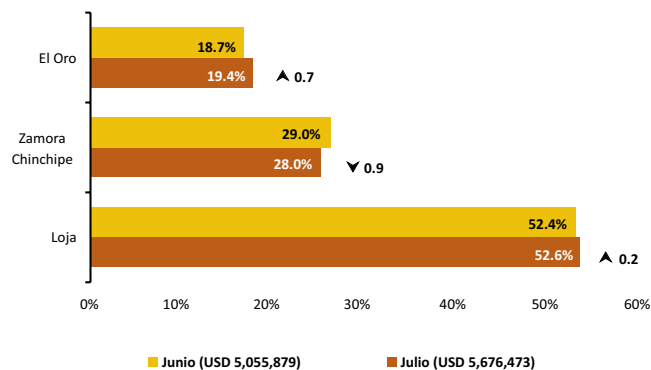
Años 2017.	Operaciones ^{1/} (número)	
Provincia	Junio (t-1)	Julio (t)
Loja	504	485
Zamora Chinchipe	257	212
El Oro	115	125
SISTEMA FINANCIERO PÚBLICO	876	822

^{1/} Sumatoria de BanEcuador y CFN

Fuente: BanEcuador, Corporación Financiera Nacional (cifras sujetas a revisión)

El Oro participó con el 19% del crédito zonal, es decir un comportamiento similar al mes anterior. Mientras que los beneficiarios de la provincia crecieron 9% al cotejarla con el mes anterior. El 87% del monto colocado fue al 11% de interés, el 12% a tasa del 9.76%, y la diferencia se otorgó al 5%. El monto se canalizó principalmente para el sector porcino. El crédito otorgado en la provincia tuvo el respaldo de BanEcuador.

ZONA 7: CRÉDITO PÚBLICO PARA EL SECTOR AGROPECUARIO ESTRUCTURA DE PARTICIPACIÓN



Fuente: BanEcuador-CFN

Crédito Cantonal

Durante el lapso junio y julio, Loja se ubicó entre de los cantones que más incrementaron la recepción de crédito, ya que pasó de USD 220,916 a USD 313,750. Como consecuencia de la inversión concedida por BanEcuador para otros agrícolas, como hortalizas y frutales. En segundo lugar se ubicó Chaguarpamba, el cual pasó de USD 71,449 a USD 163,581. El crédito fue otorgado por BanEcuador y destinado a la ganadería bovina.

Los cantones que registraron variaciones negativas fueron: Santa Rosa, que pasó de USD 174,491 a USD 64,013. Según reporte de BanEcuador, el descenso se dio en mejoras territoriales, específicamente en otras obras. Un comportamiento similar se presentó en el cantón Gonzanamá, al pasar de USD 311,223 a USD 211,684; puesto que se registró una disminución de crédito en el sector avícola.

Otros cantones que ascendieron o descendieron (tabla adjunta) durante el período mensual, registraron una variación positiva en el orden de USD 325,068; lo que significó un ascenso del 12%.

En el mes de análisis, la participación de Puyango en la distribución del crédito fue del 9%, mismo que reflejó una merma de un punto con respecto a la contribución del mes de junio.

ZONA 7. CRÉDITO AGROPECUARIO CANTONAL

Año 2017.	Valor ^{2/} (dólares)			
Cantón	Junio (t-1)	Julio (t)	Var. ^{3/}	Part. ^{4/}
Los que más ascendieron ▲				
Loja	220,916	313,750	92,834	12.9%
Chaguarpamba	71,449	163,581	92,132	12.8%
Portovelo	8,000	88,131	80,131	11.2%
Calvas	161,396	236,127	74,731	10.4%
Zaruma	91,268	159,170	67,902	9.47%
Quilanga	41,232	105,565	64,332	8.97%
Saraguro	113,725	177,835	64,111	8.94%
Marcabellí	75,831	139,362	63,531	8.86%
Cintinela Del Cóndor	71,026	130,800	59,774	8.33%
Balsas	70,326	128,000	57,674	8.04%
Subtotal	925,169	1,642,321	717,152	100%
Los que más descendieron ▼				
Santa Rosa	174,491	64,013	-110,478	(-23.7%)
Gonzanamá	311,223	211,684	-99,539	(-21.4%)
Piñas	183,568	122,963	-60,606	(-13.0%)
Atahualpa	71,475	27,500	-43,975	(-9.43%)
Zapotillo	475,460	434,161	-41,299	(-8.86%)
Yacuambi	152,236	111,202	-41,034	(-8.80%)
Paltas	100,985	73,131	-27,854	(-5.98%)
Olmedo (Loja)	29,900	7,156	-22,744	(-4.88%)
Pasaje	24,625	15,000	-9,625	(-2.06%)
El Guabo	20,000	11,000	-9,000	(-1.93%)
Subtotal	1,543,963	1,077,810	-466,153	-100%
Puyango ^{5/}	497,853	511,730	13,877	
Chinchipe ^{5/}	391,989	387,835	-4,155	
Palanda ^{5/}	351,411	386,215	34,803	
Otros cantones ^{6/}	1,345,494	1,670,563	325,069	
SISTEMA FINANCIERO PÚBLICO	5,055,879	5,676,474	620,595	

^{2/} Sumatoria de las dos instituciones públicas

^{3/} Variación absoluta

^{4/} Participación de la variación del cantón frente al subtotal de cada grupo

^{5/} Conforme al peso en el crédito del mes actual (t)

^{6/} Otros cantones que ascendieron y descendieron

Fuente: BanEcuador, Corporación Financiera Nacional (cifras sujetas a revisión)

Crédito Actividad

Entre el período de junio y julio, los rubros que mayormente ascendieron fueron: ganadería bovina, que pasó de USD 2,924,349 a USD 3,545,632. El crédito concedido por BanEcuador se dirigió al cantón Catamayo. En segundo lugar se ubicó otros animales, el cual pasó de USD 122,374 a USD 160,607, direccionado en su mayor proporción al cantón Santa Rosa para financiar colmenas y ganado caprino. El crédito fue otorgado por BanEcuador.

Los rubros que registraron variaciones negativas fueron: avicultura, que pasó de USD 322,277 a USD 131,128. Según reporte de BanEcuador, el descenso se dio en el cantón Gonzanamá. Un comportamiento similar se presentó en el sector cafetalero, el cual cayó de USD 87,217 a USD 50,452. El descenso se registró en el cantón Palanda.

El crédito para otros rubros que ascendieron o descendieron (tabla adjunta), durante el lapso mensual creció en USD 40,299.

El sector ganadero fue el que más contribuyó en la recepción de crédito durante el mes de julio, puesto que su participación se ubicó en el 62% del monto entregado a la zona.

ZONA 7. CRÉDITO AGROPECUARIO ACTIVIDAD

Año 2017.	Valor ^{7/} (dólares)			
Actividad	Junio (t-1)	Julio (t)	Var. ^{8/}	Part. ^{9/}
Los que más ascendieron ▲				
Ganadería bovina	2,924,349	3,545,632	621,283	72.7%
Otros animales	122,374	160,607	38,233	4.47%
Ganadería porcina	741,829	776,318	34,489	4.03%
Maquinaria agropecuaria	5,000	38,900	33,900	3.96%
Movilización de productos	19,950	50,900	30,950	3.62%
Forestal y fibras	1,134	31,551	30,417	3.56%
Cebolla blanca y colorada	581	25,419	24,839	2.90%
Maíz	16,389	33,501	17,112	2.00%
Banano y plátano	1,715	14,225	12,510	1.46%
Tomate de árbol	4,151	15,502	11,351	1.33%
Subtotal	3,837,472	4,692,555	855,083	100%
Los que más descendieron ▼				
Avicultura	322,277	131,128	-191,149	(-67.2%)
Café	87,217	50,452	-36,766	(-12.9%)
Arroz	90,528	68,368	-22,160	(-7.79%)
Maracuyá	48,500	27,000	-21,500	(-7.55%)
Cacao	168,641	162,974	-5,667	(-1.99%)
Babaco	3,000	0	-3,000	(-1.05%)
Arveja	1,162	0	-1,162	(-0.41%)
Maní	1,134	0	-1,134	(-0.40%)
Lechuga	2,160	1,134	-1,026	(-0.36%)
Brócoli	1,026	0	-1,026	(-0.36%)
Subtotal	725,645	441,056	-284,589	-100%
Mejoras territoriales ^{10/}	412,613	418,662	6,049	
Otros agrícolas ^{10/}	48,000	51,134	3,134	
Naranja ^{10/}	18,381	19,000	619	
Otros rubros ^{11/}	13,768	54,067	40,299	
SISTEMA FINANCIERO PÚBLICO	5,055,879	5,676,474	620,595	

^{7/} Sumatoria de las dos instituciones públicas

^{8/} Variación absoluta

^{9/} Participación de la variación del rubro frente al subtotal de cada grupo

^{10/} Conforme al peso en el crédito del mes actual (t)

^{11/} Otros rubros que ascendieron y descendieron

Fuente: BanEcuador, Corporación Financiera Nacional (cifras sujetas a revisión)

