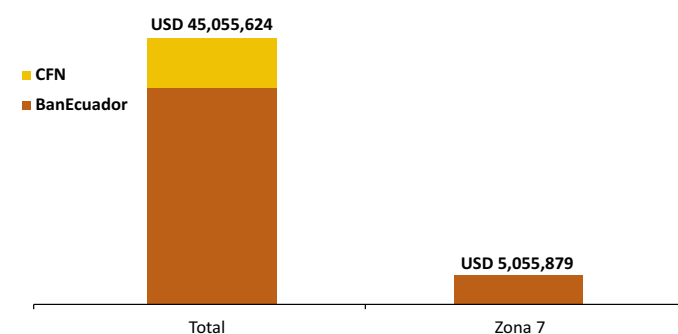




### Crédito Zonal

En el mes de análisis, el Sistema Financiero Público colocó USD 45,055,624 a nivel nacional, para desarrollar actividades del sector agrícola, pecuario y forestal, de donde USD 5,055,879 se destinaron a la Zona Administrativa No. 7 comprendida por las provincias de El Oro, Loja y Zamora Chinchipe. De esta última cantidad, BanEcuador contribuyó con el 96% en el crédito zonal, en tanto que la diferencia del 4% fue cubierta por la Corporación Financiera Nacional (CFN).

ZONA 7: CRÉDITO PÚBLICO PARA EL SECTOR AGROPECUARIO Y PESCA ESTRUCTURA DE PARTICIPACIÓN - JUNIO/2017

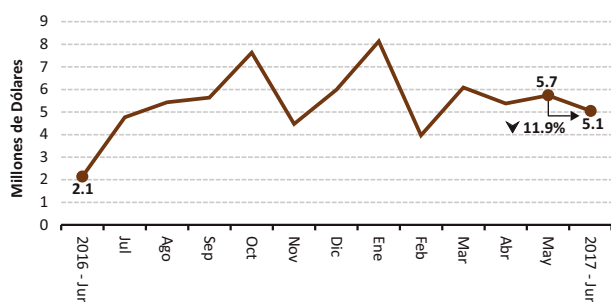


Fuente: BanEcuador-CFN

La Zona No. 7 participó con el 13% del crédito financiado por BanEcuador a nivel nacional, lo que reflejó una disminución de dos puntos con respecto al mes anterior. Mientras que del crédito concedido por la CFN a nivel de país, la zona 7 recibió el 2%, es decir que descendió 14 puntos de la participación del mes pasado, como consecuencia de la disminución de crédito al sector bananero, direccionado a la adquisición de activos fijos.

Como se mencionó al inicio, la banca pública entregó a la zona administrativa No. 7 USD 5.05 millones, lo que representó una merma de 12% respecto al mes pasado. Un comportamiento opuesto y con una tendencia más pronunciada se mostró al cotejarla con junio del año pasado, pues incrementó 144%, al pasar de USD 2.07 millones a USD 5.05 millones. En cuanto al número de beneficiarios, se reportó una variación positiva del 3% respecto al mes pasado; mientras que con junio del 2016, el comportamiento aumentó 32%.

ZONA 7: CRÉDITO PÚBLICO PARA EL SECTOR AGROPECUARIO



Fuente: BanEcuador-CFN

### Crédito Provincial

La provincia de Loja manifestó una caída en su volumen de crédito, al pasar de USD 2,901,246 en mayo a USD 2,647,081 en junio, lo que significó un descenso del 9%; debido a la reducción en ganadería doble

propósito. Del efectivo financiado, el 87% se colocó a la tasa de interés del 11%, mientras la diferencia se entregó a diferentes tasas.

Zamora Chinchipe presentó un incremento en el monto receptado, ya que pasó de USD 1,146,412 en mayo a USD 1,465,340 en junio. Como consecuencia del aumento en el monto otorgado para ganadería doble propósito. Del dinero colocado, el 94% fue entregado a una tasa del 11%; en tanto que la diferencia se entregó al 5% de interés.

ZONA 7. CRÉDITO AGROPECUARIO PROVINCIAL

Año 2017.	Valor <sup>1/</sup> (dólares)		
Provincia	Mayo (t-12)	Junio (t)	Δ (t/t-1)
Loja	2,901,246	2,647,081	-8.76%
Zamora Chinchipe	1,146,412	1,465,340	27.82%
El Oro	1,689,982	943,458	-44.17%
<b>SISTEMA FINANCIERO PÚBLICO</b>	<b>5,737,640</b>	<b>5,055,879</b>	<b>-11.88%</b>

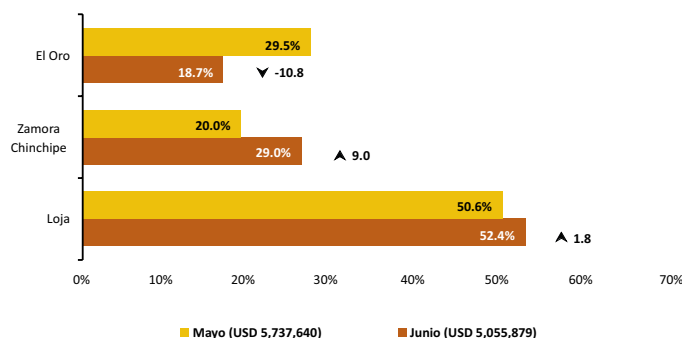
Años 2017.	Operaciones <sup>1/</sup> (número)		
Provincia	Mayo (t-12)	Junio (t)	Δ (t/t-1)
Loja	547	504	-7.86%
Zamora Chinchipe	214	257	20.09%
El Oro	87	115	32.18%
<b>SISTEMA FINANCIERO PÚBLICO</b>	<b>848</b>	<b>876</b>	<b>3.30%</b>

<sup>1/</sup> Sumatoria de BanEcuador y CFN

Fuente: BanEcuador, Corporación Financiera Nacional (cifras sujetas a revisión)

El Oro participó con el 19% del crédito zonal, once puntos menos que el mes anterior, mientras que los beneficiarios de la provincia crecieron 32% al cotejarla con el mes anterior. El 86% del monto colocado fue al 11% de interés, el 12% a tasa del 9.76% y, la diferencia se otorgó a diferentes tasas. El monto se canalizó principalmente para el cultivo de banano y plátano. El crédito otorgado en la provincia tuvo el respaldo de CFN.

ZONA 7: CRÉDITO PÚBLICO PARA EL SECTOR AGROPECUARIO ESTRUCTURA DE PARTICIPACIÓN



Fuente: BanEcuador-CFN

## Crédito Cantonal

Durante el lapso mayo y junio, los cantones que más incrementaron la recepción de crédito, fueron: Gonzanamá, que pasó de USD 174,294 a USD 311,223, como consecuencia de la inversión en el sector avicultor, específicamente para la explotación de aves con potencial cárnico y reproducción de pollos, concedido por la CFN. En segundo lugar se ubicó Catamayo, el cual pasó de USD 70,200 a USD 186,766. El crédito fue otorgado por BanEcuador y destinado a la adquisición de porcinos de cría y ganado doble propósito.

Entre los cantones que registraron variaciones negativas se ubica Santa Rosa, que pasó de USD 860,185 a USD 174,491. Según reporte de BanEcuador, el descenso se dio en los cultivos de banano y plátano. Un comportamiento similar presentó el cantón Chilla, al pasar de USD 172,000 a cero dólares; puesto que se registró una disminución de crédito en los sectores de ganadería bovina y mejoras territoriales.

Otros cantones que ascendieron o descendieron (tabla adjunta) durante el período mensual, registraron una variación negativa en el orden de USD 74,966; lo que significó una disminución del 7%.

En el mes de análisis, la participación de Puyango en la distribución del crédito fue del 10%, mismo que reflejó un crecimiento de un punto con respecto a la contribución del mes de mayo.

ZONA 7. CRÉDITO AGROPECUARIO CANTONAL

Año 2017.	Valor <sup>2/</sup> (dólares)			
Cantón	Mayo (t-1)	Junio (t)	Var. <sup>3/</sup>	Part. <sup>4/</sup>
<b>Los que más ascendieron ▲</b>				
Gozanamá	174,294	311,223	136,929	18.4%
Catamayo	70,200	186,766	116,566	15.7%
Palanda	257,536	351,411	93,875	12.6%
Arenillas	70,540	149,965	79,425	10.7%
Marcabellí	0	75,831	75,831	10.2%
Yacuambi	78,570	152,236	73,665	9.91%
Yantzaza	103,741	150,883	47,142	6.34%
Atahualpa	29,526	71,475	41,949	5.64%
Chinchipe	352,498	391,989	39,492	5.31%
Centínela Del Cóndor	32,194	71,026	38,832	5.22%
<b>Subtotal</b>	<b>1,169,099</b>	<b>1,912,805</b>	<b>743,706</b>	<b>100%</b>
<b>Los que más descendieron ▼</b>				
Santa Rosa	860,185	174,491	-685,695	(-49.7%)
Chilla	172,000	0	-172,000	(-12.5%)
Loja	350,108	220,916	-129,192	(-9.37%)
Paltas	172,559	100,985	-71,574	(-5.19%)
Chaguarpamba	141,388	71,449	-69,939	(-5.07%)
Zapotillo	540,433	475,460	-64,973	(-4.71%)
Macará	107,519	49,663	-57,856	(-4.20%)
Saraguro	162,932	113,725	-49,208	(-3.57%)
Zaruma	136,175	91,268	-44,907	(-3.26%)
Las Lajas	82,300	48,910	-33,390	(-2.42%)
<b>Subtotal</b>	<b>2,725,599</b>	<b>1,346,867</b>	<b>-1,378,732</b>	<b>-100%</b>
Puyango <sup>5/</sup>	505,188	497,853	-7,335	
Piñas <sup>5/</sup>	154,150	183,568	29,418	
Celica <sup>5/</sup>	160,036	166,184	6,148	
Otros cantones <sup>6/</sup>	1,023,568	948,602	-74,966	
<b>SISTEMA FINANCIERO PÚBLICO</b>	<b>5,737,640</b>	<b>5,055,879</b>	<b>-681,761</b>	

<sup>2/</sup> Sumatoria de las dos instituciones públicas

<sup>3/</sup> Variación absoluta

<sup>4/</sup> Participación de la variación del cantón frente al subtotal de cada grupo

<sup>5/</sup> Conforme al peso en el crédito del mes actual (t)

<sup>6/</sup> Otros cantones que ascendieron y descendieron

Fuente: BanEcuador, Corporación Financiera Nacional (cifras sujetas a revisión)

## Crédito Actividad

Entre el período de mayo y junio, los rubros que mayormente ascendieron fueron: avicultura que pasó de USD 98,724 a USD 322,277. El crédito se dirigió al cantón Gonzanamá, concedido por la CFN. En segundo lugar se ubicó el sector cacao, el cual pasó de USD 20,200 a USD 168,641, direccionado en su mayor proporción al cantón Santa Rosa, el crédito fue otorgado por BanEcuador.

Los rubros que registraron variaciones negativas fueron: banano y plátano, que varió de USD 800,000 a USD 1,715. Según reporte de BanEcuador, el descenso se dio en el cantón Santa Rosa. Un comportamiento similar se presentó con mejoras territoriales, el cual cayó de USD 676,201 a USD 412,613. El descenso que se registró en el cantón Chilla.

El crédito para otros rubros que ascendieron o descendieron (tabla adjunta), durante el lapso mensual decreció en USD 1,971.

El sector ganadero fue el que más contribuyó en la recepción de crédito durante el mes de junio, puesto que su participación se ubicó en el 58% del monto entregado a la zona.

ZONA 7. CRÉDITO AGROPECUARIO ACTIVIDAD

Año 2017.	Valor <sup>7/</sup> (dólares)			
Actividad	Mayo (t-1)	Junio (t)	Var. <sup>8/</sup>	Part. <sup>9/</sup>
<b>Los que más ascendieron ▲</b>				
Avicultura	98.724	322.277	223.553	38,5%
Cacao	20.200	168.641	148.441	25,6%
Café	2.241	87.217	84.977	14,6%
Otros agrícolas	7.107	48.000	40.893	7,05%
Ganadería porcina	705.963	741.829	35.865	6,18%
Maracuyá	30.000	48.500	18.500	3,19%
Limón	0	10.000	10.000	1,72%
Maíz	7.001	16.389	9.387	1,62%
Naranja	12.800	18.381	5.581	0,96%
Babaco	0	3.000	3.000	0,52%
<b>Subtotal</b>	<b>884.036</b>	<b>1.464.234</b>	<b>580.198</b>	<b>100%</b>
<b>Los que más descendieron ▼</b>				
Banano y plátano	800.000	1.715	-798.285	(-63,2%)
Mejoras territoriales	676.201	412.613	-263.588	(-20,9%)
Arroz	200.982	90.528	-110.454	(-8,74%)
Otros animales	158.141	122.374	-35.767	(-2,83%)
Ganadería bovina	2.954.131	2.924.349	-29.782	(-2,36%)
Pastos	9.500	0	-9.500	(-0,75%)
Maquinaria agropecuaria	12.000	5.000	-7.000	(-0,55%)
Naranja	5.000	0	-5.000	(-0,40%)
Cebolla blanca y colorada	3.158	581	-2.577	(-0,20%)
Yuca	3.000	1.000	-2.000	(-0,16%)
<b>Subtotal</b>	<b>4.822.113</b>	<b>3.558.160</b>	<b>-1.263.953</b>	<b>-100%</b>
Movilización de productos <sup>10/</sup>	20.000	19.950	-50	
Tomate de árbol <sup>10/</sup>	1.162	4.151	2.989	
Lechuga <sup>10/</sup>	1.134	2.160	1.026	
Otros rubros <sup>11/</sup>	9.195	7.224	-1.971	
<b>SISTEMA FINANCIERO PÚBLICO</b>	<b>5.737.640</b>	<b>5.055.879</b>	<b>-681.761</b>	

<sup>7/</sup> Sumatoria de las dos instituciones públicas

<sup>8/</sup> Variación absoluta

<sup>9/</sup> Participación de la variación del rubro frente al subtotal de cada grupo

<sup>10/</sup> Conforme al peso en el crédito del mes actual (t)

<sup>11/</sup> Otros rubros que ascendieron y descendieron

Fuente: BanEcuador, Corporación Financiera Nacional (cifras sujetas a revisión)

