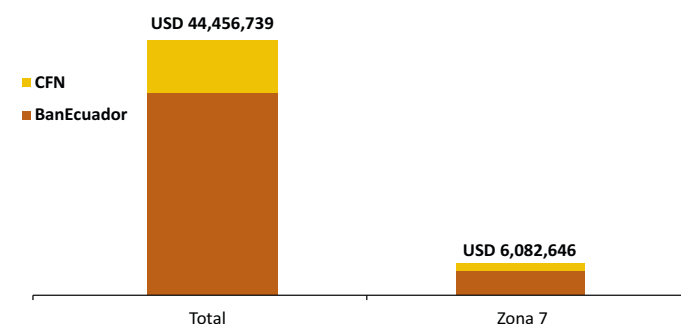




Crédito Zonal

El Sistema Financiero Público, en el mes de análisis colocó USD 27,795,537 a nivel nacional, para desarrollar actividades del sector agropecuario y pesca, de donde USD 3,966,640 se destinaron a la Zona Administrativa No. 7 comprendida por las provincias de El Oro, Loja y Zamora Chinchipe, de esta última cantidad, BanEcuador contribuyó con el 91% en el crédito zonal, en tanto que la diferencia del 9% fue cubierta por la Corporación Financiera Nacional (CFN).

ZONA 7: CRÉDITO PÚBLICO PARA EL SECTOR AGROPECUARIO Y PESCA ESTRUCTURA DE PARTICIPACIÓN - MARZO/2017

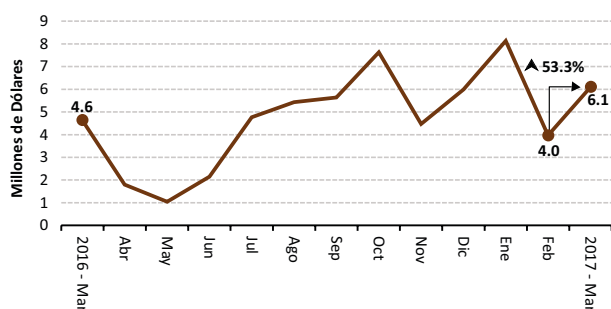


Fuente: BanEcuador-CFN

La zona 7 participó con el 16% del crédito financiado por BanEcuador a nivel nacional, lo que reflejó el aumento de un punto respecto al mes anterior. Mientras que del crédito concedido por la CFN, a nivel de país, la zona 7 recibió el 7%, es decir que bajó 9 puntos respecto al mes pasado, debido al significativo decrecimiento en el crédito otorgado a la provincia de Loja para el rubro de maíz.

Como se mencionó al inicio, la banca pública entregó a la Zona Administrativa No. 7 USD 3.96 millones, lo que representó una disminución de 51 puntos porcentuales respecto al mes pasado. Sin embargo, al comparar con febrero del año pasado se presentó un incremento que alcanzó el 46%, al pasar de USD 2.7 millones a USD 3.9 millones. En cuanto al número de beneficiarios, se reportó una variación negativa del 48% respecto al mes pasado; mientras que al comparar con febrero del 2016, el comportamiento fue diferente, al incrementar su monto en el 10%.

ZONA 7: CRÉDITO PÚBLICO PARA EL SECTOR AGROPECUARIO



Fuente: BanEcuador-CFN

Crédito Provincial

La provincia de Loja manifestó una reducción en su volumen de crédito, al pasar de USD 5,021,154 a USD 2,743,758 lo que significó un decrecimiento del 45%; debiéndose principalmente al declive de las siembras de cultivo

maíz. Del efectivo financiado, el 87% fue colocado a la tasa de interés del 11%, mientras que la diferencia se entregó a diferentes tasas. El crédito se destinó principalmente al sector agrícola para apalancar las siembras de maíz de invierno, concentrándose especialmente en los cantones de Puyando, Pindal y Celica; puesto que se realizó las siembras rezagadas. El crédito otorgado en la provincia, en su totalidad, tuvo el respaldo de BanEcuador.

ZONA 7. CRÉDITO AGROPECUARIO PROVINCIAL

Año 2017.	Valor ^{1/} (dólares)		
Provincia	Febrero (t-1)	Marzo (t)	Δ (t/t-1)
Loja	2,743,758	3,316,620	▲ 20.88%
El Oro	612,622	1,648,620	▲ 169.11%
Zamora Chinchipe	610,260	1,117,406	▲ 83.10%
SISTEMA FINANCIERO PÚBLICO	3,966,640	6,082,646	▲ 53.35%

Años 2017.	Operaciones ^{1/} (número)		
Loja	612	612	● 0.00%
El Oro	94	135	▲ 43.62%
Zamora Chinchipe	153	248	▲ 62.09%
SISTEMA FINANCIERO PÚBLICO	859	995	▲ 15.83%

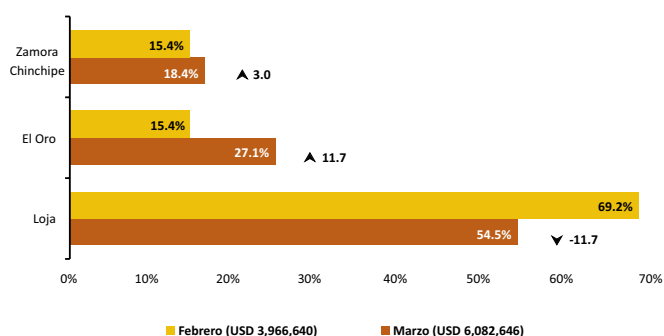
^{1/} Sumatoria de BanEcuador y CFN

Fuente: BanEcuador, Corporación Financiera Nacional (cifras sujetas a revisión)

Zamora Chinchipe presentó una disminución en el monto recibido, ya que pasó de USD 1,143,527 en enero a USD 610,260 en febrero. Del dinero colocado, el 84% fue entregado a una tasa del 11%; en tanto que la diferencia se entregó a diferentes tasa de interés. El financiamiento fue otorgado por BanEcuador y la CFN, destinado a ganadería bovina para las líneas de carne y doble propósito, registrado en los cantones Chinchipe, Palanda y Yantzaza.

La provincia de El Oro participó con el 15% del crédito zonal, reflejando 9 puntos menos que el mes anterior, mientras que los beneficiarios de la zona decrecieron 34%. El 80% del monto colocado se dio al 11% de interés, en tanto que la diferencia fue entregada a diferentes tasas. El monto se canalizó principalmente a ganadería de doble propósito, otorgado por BanEcuador en el cantón Zaruma.

ZONA 7: CRÉDITO PÚBLICO PARA EL SECTOR AGROPECUARIO ESTRUCTURA DE PARTICIPACIÓN



Fuente: BanEcuador-CFN

Crédito Cantonal

Durante el periodo enero y febrero del 2017, entre los cantones que más incrementaron la recepción de crédito se ubica Catamayo, que registró un aumento del 36%, como consecuencia de la inversión en el cultivo de maracuyá, concedido por BanEcuador.

En segundo lugar se ubicó Macará que creció 14%. El crédito fue destinado al cultivo de maíz, debido a la siembra rezagada de la etapa invernal, financiado por BanEcuador.

Entre los cantones que registraron variaciones negativas consta Santa Rosa, que pasó de USD 1,107,097 a USD 115,703. Según reporte de BanEcuador, el descenso se dio en el sector camaronero.

El cantón Pindal cambió de USD 886,422 a USD 180,024; debido al declive de siembras de maíz de época invernal.

Otros cantones que ascendieron o descendieron (tabla adjunta) durante el período mensual, registraron una variación negativa en el orden de USD 652,026; lo que significó una merma del 40%.

En febrero del 2016, Zapotillo participó con el 14% en la distribución del crédito zonal, mismo que reflejó un aumento de seis puntos con respecto a la contribución del mes de enero.

Crédito Actividad

Durante el período de enero y febrero, entre los rubros que mayormente ascendieron se encuentra la uva que creció 100%. El crédito concedido por la CFN se dirigió al cantón Zapotillo para la adquisición de activos fijos. Además, el rubro ganadería porcina aumentó 24% su monto, el cual fue otorgado por BanEcuador. Para esta actividad se beneficiaron los cantones Chaguarpamba y Macará.

Los rubros que más descendieron en el mismo período, figuraron: Maíz, el cual mermó 71% causado por el declive de las siembras de invierno, en los cantones de Pindal y Celica. Adicional, ganadería bovina presentó una disminución de 47% en el crédito otorgado por BanEcuador, principalmente de los cantones Palanda y Las Lajas.

El crédito para otros rubros que ascendieron o descendieron (tabla adjunta), durante el lapso mensual decreció en USD 66,144, causado por la disminución de las siembras de maíz de invierno.

El sector ganadero fue el que más contribuyó en la recepción de crédito durante el mes de febrero, puesto que su participación se ubicó en el 32% del monto entregado a la zona.

ZONA 7. CRÉDITO AGROPECUARIO CANTONAL

Año 2017.	Valor ^{2/} (dólares)			
Cantón	Febrero (t-1)	Marzo (t)	Var. ^{3/}	Part. ^{4/}
Los que más ascendieron ▲				
Arenillas	91,733	847,468	755,735	37.8%
Palanda	52,391	316,545	264,154	13.2%
Piñas	70,510	260,379	189,870	9.50%
Zapotillo	562,726	742,527	179,801	8.99%
Gonzanamá	139,776	315,042	175,265	8.76%
Chinchipe	240,203	348,326	108,123	5.41%
Loja	219,973	317,349	97,377	4.87%
Nangaritza	28,268	113,794	85,526	4.28%
Quilanga	10,739	85,054	74,316	3.72%
Calvas	113,490	182,978	69,488	3.48%
Subtotal	1,529,809	3,529,462	1,999,653	100%
Los que más descendieron ▼				
Pindal	180,024	95,736	-84,288	(-27.4%)
Puyango	416,201	342,196	-74,004	(-24.1%)
Macará	207,704	161,599	-46,105	(-15.0%)
Zaruma	96,000	66,556	-29,444	(-9.59%)
Portovelo	22,500	1,607	-20,893	(-6.80%)
Yantzaza	110,142	93,194	-16,948	(-5.52%)
El Guabo	26,607	16,257	-10,350	(-3.37%)
Las Lajas	67,460	57,477	-9,983	(-3.25%)
Paquisha	10,581	1,162	-9,419	(-3.07%)
Catamayo	185,629	179,918	-5,711	(-1.86%)
Subtotal	1,322,848	1,015,702	-307,146	-100%
Celica ^{5/}	225,153	244,314	19,161	
Saraguro ^{5/}	143,066	189,263	46,197	
Paltas ^{5/}	71,203	137,875	66,672	
Otros cantones ^{6/}	674,561	966,031	291,469	
SISTEMA FINANCIERO PÚBLICO	3,966,640	6,082,646	2,116,006	

^{2/} Sumatoria de las dos instituciones públicas

^{3/} Variación absoluta

^{4/} Participación de la variación del cantón frente al subtotal de cada grupo

^{5/} Conforme al peso en el crédito del mes actual (t)

^{6/} Otros cantones que ascendieron y descendieron

Fuente: BanEcuador, Corporación Financiera Nacional (cifras sujetas a revisión)

ZONA 7. CRÉDITO AGROPECUARIO ACTIVIDAD

Año 2017.	Valor ^{7/} (dólares)			
Actividad	Febrero (t-1)	Marzo (t)	Var. ^{8/}	Part. ^{9/}
Los que más ascendieron ▲				
Ganadería bovina	1,255,476.00	2,637,189	1,381,714	44.3%
Avicultura	49,677	1,042,145	992,468	31.8%
Ganadería porcina	447,717	652,954	205,237	6.58%
Pesca y acuicultura	126,791.00	260,188	133,397	4.27%
Mejoras territoriales	352,927	484,823	131,896	4.23%
Café	79,829.00	170,175	90,346	2.90%
Maquinaria agropecuaria	35,500	101,800	66,300	2.12%
Otros animales	135,729	183,673	47,944	1.54%
Cacao	138,403.00	174,908	36,505	1.17%
Arroz	13,299	48,247	34,948	1.12%
Subtotal	2,635,348	5,756,102	3,120,754	100%
Los que más descendieron ▼				
Maíz	907,322	126,885	-780,437	(-69.6%)
Uva	261,200	0	-261,200	(-23.3%)
Maracuyá	52,900	7,000	-45,900	(-4.09%)
Cocotero	15,000	0	-15,000	(-1.34%)
Plantas medicinales	9,526	0	-9,526	(-0.85%)
Caña de azúcar	10,063	7,039	-3,024	(-0.27%)
Pastos	13,000	10,600	-2,400	(-0.21%)
Brócoli	1,715	0	-1,715	(-0.15%)
Papa	1,162	0	-1,162	(-0.10%)
Lechuga	581	0	-581	(-0.05%)
Subtotal	1,272,469	151,524	-1,120,945	-100%
Movilización de productos ^{10/}	15,000	35,000	20,000	
Cebolla blanca y colorada ^{10/}	11,221	21,410	10,189	
Naranja ^{10/}	6,496	19,400	12,904	
Otros rubros ^{11/}	26,106	99,210	73,104	
SISTEMA FINANCIERO PÚBLICO	3,966,640	6,082,646	2,116,006	

^{7/} Sumatoria de las dos instituciones públicas

^{8/} Variación absoluta

^{9/} Participación de la variación del rubro frente al subtotal de cada grupo

^{10/} Conforme al peso en el crédito del mes actual (t)

^{11/} Otros rubros que ascendieron y descendieron

Fuente: BanEcuador, Corporación Financiera Nacional (cifras sujetas a revisión)