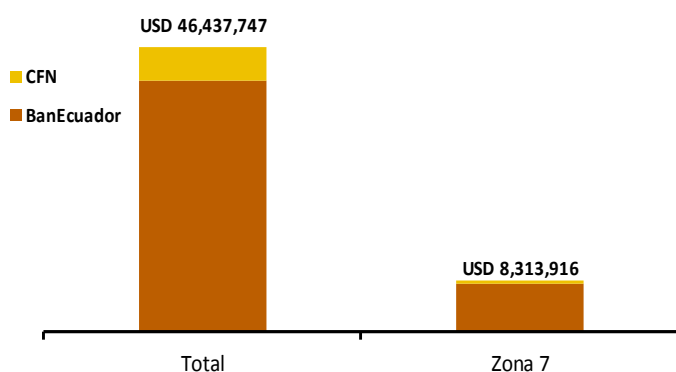




Crédito Zonal

Durante el mes de análisis, el Sistema Financiero Público colocó USD 46,437,747 a nivel nacional para desarrollar actividades del sector agrícola, pecuario y forestal, de donde USD 8,313,916 se destinaron a la Zona Administrativa No. 7 comprendida por las provincias de El Oro, Loja y Zamora Chinchipe. De esta última cantidad, BanEcuador contribuyó con el 95% en el crédito zonal, en tanto que la diferencia de 5% fue cubierta por la Corporación Financiera Nacional (CFN).

ZONA 7: CRÉDITO PÚBLICO PARA EL SECTOR AGROPECUARIO
ESTRUCTURA DE PARTICIPACIÓN - NOVIEMBRE/2017

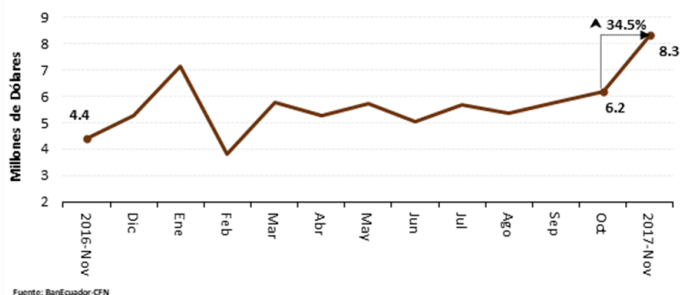


Fuente: BanEcuador-CFN

La Zona No. 7 participó con el 19% del crédito financiado por BanEcuador a nivel nacional, lo que reflejó tres puntos porcentuales más que el mes anterior. Mientras que del crédito concedido por la CFN a nivel de país, la zona recibió el 8%, es decir, un punto más que la participación del mes pasado.

Como se mencionó al inicio, la banca pública entregó a la Zona Administrativa No. 7 USD 8.31 millones, lo que representó un incremento de 35% respecto al mes pasado; sin embargo, al cotejar con noviembre del año pasado, ascendió 89%. En cuanto al número de beneficiarios, se reportó una variación positiva del 26% respecto al mes precedente; mientras que, al comparar con noviembre del 2016, el comportamiento aumentó 77%.

ZONA 7: CRÉDITO PÚBLICO PARA EL SECTOR AGROPECUARIO



Fuente: BanEcuador-CFN

Crédito Provincial

La provincia de Loja manifestó un ascenso en su volumen de crédito, al pasar de USD 2,956,296 en octubre a USD 3,980,396 en noviembre,

lo que significó un ascenso del 35%; debiéndose principalmente al aumento de crédito en ganadería bovina. Del efectivo financiado, el 85% fue colocado a la tasa de interés del 11%, mientras que, la diferencia fue entregada a varias tasas.

Zamora Chinchipe presentó un incremento del 25% en el monto receptado, pasó de USD 2,040,283 en octubre a USD 2,546,581 en noviembre. Ocasionado por un aumento en el monto otorgado para ganadería bovina. Del dinero colocado, el 97% fue entregado a una tasa del 11%; en tanto que, la diferencia se entregó a la tasa de interés del 5%.

ZONA 7. CRÉDITO AGROPECUARIO PROVINCIAL

Año 2017.	Valor ^{1/} (dólares)		
Provincia	Octubre (t-1)	Noviembre (t)	Δ (t/t-1)
Loja	2,956,296	3,980,396	▲ 34.64%
Zamora Chinchipe	2,040,283	2,546,581	▲ 24.82%
El Oro	1,182,958	1,786,939	▲ 51.06%
SISTEMA FINANCIERO PÚBLICO	6,179,537	8,313,916	▲ 34.54%

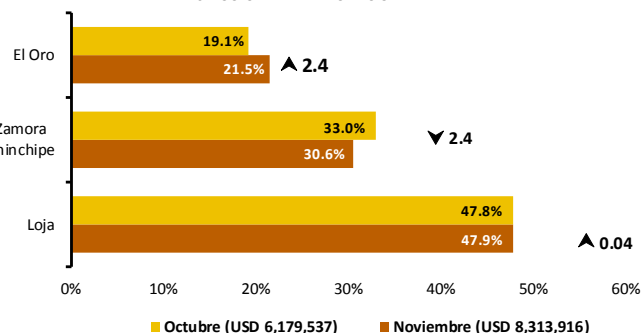
Años 2017.	Operaciones ^{1/} (número)		
Provincia	Octubre (t-1)	Noviembre (t)	Δ (t/t-1)
Loja	526	694	▲ 31.94%
Zamora Chinchipe	301	363	▲ 20.60%
El Oro	151	173	▲ 14.57%
SISTEMA FINANCIERO PÚBLICO	978	1,230	▲ 25.77%

^{1/} Sumatoria de BANEQUADOR y CFN

Fuente: BanEcuador, Corporación Financiera Nacional-CFN (cifras sujetas a revisión)

El Oro participó con el 21% del crédito zonal, es decir, un comportamiento mayor con dos puntos al mes anterior; mientras que, los beneficiarios de la provincia crecieron 15% al cotejarla con el mes que precede. El 68% del total colocado fue al 11% de interés, el 30% fue direccionado al 9.76% de interés, en tanto que la diferencia se entregó a una tasa del 5%; el monto se canalizó principalmente para el sector porcino. El crédito otorgado en la provincia tuvo el respaldo de BanEcuador.

ZONA 7: CRÉDITO PÚBLICO PARA EL SECTOR AGROPECUARIO
ESTRUCTURA DE PARTICIPACIÓN



Fuente: BanEcuador-CFN

Crédito Público Zona 7

Crédito Cantonal

Durante el lapso octubre y noviembre, Arenillas se ubicó entre los cantones que más incrementaron la recepción de crédito, ya que pasó de USD 63,102 a USD 558,031; como consecuencia de la inversión concedida por BanEcuador para adquisición de maquinaria. En segundo lugar se ubicó Zapotillo, el cual pasó de USD 605,080 a USD 822,257. El crédito fue otorgado por la CFN y destinado a la producción de arroz.

Los cantones que registraron variaciones negativas fueron: Machala, que pasó de USD 84,950 a USD 18,000. Según reporte de BanEcuador, el descenso se dio en mejoras territoriales. Un comportamiento similar se presentó en el cantón Balsas, al pasar de USD 183,650 a USD 138,026; puesto que se registró una disminución de crédito en pastos.

Otros cantones que ascendieron o descendieron (tabla adjunta) durante el período mensual, registraron una variación positiva en el orden de USD 571,603; lo que significó un aumento del 31%.

En el mes de análisis, la participación de Zapotillo en la distribución del crédito fue del 10%, mismo que reflejó una conducta similar con respecto a la contribución del mes de octubre.

ZONA 7. CRÉDITO AGROPECUARIO CANTONAL

Año 2017.	Valor ^{2/} (dólares)			
Cantón	Octubre (t-1)	Noviembre (t)	Var. ^{3/}	Part. ^{4/}
Los que más ascendieron ▲				
Arenillas	63,102	558,031	494,930	30.6%
Zapotillo	605,080	822,257	217,178	13.4%
Gonzanamá	245,832	439,377	193,544	12.0%
Yantzaza	203,838	335,098	131,260	8.13%
Palanda	449,294	577,224	127,930	7.92%
Chinchipe	595,140	710,139	114,999	7.12%
Espíndola	60,766	159,110	98,345	6.09%
Chaguarpamba	102,581	191,820	89,239	5.53%
Calvas	148,664	226,067	77,403	4.79%
Santa Rosa	49,364	119,638	70,274	4.35%
Subtotal	2,523,660	4,138,761	1,615,100	100%
Los que más descendieron ▼				
Machala	84,950	18,000	-66,950	(-29.2%)
Balsas	183,650	138,026	-45,624	(-19.9%)
El Pangui	88,073	48,383	-39,690	(-17.3%)
Catamayo	106,799	74,097	-32,702	(-14.2%)
Saraguro	241,507	219,156	-22,351	(-9.74%)
Atahualpa	55,000	41,000	-14,000	(-6.10%)
Chilla	10,000	2,160	-7,840	(-3.42%)
El Guabo	42,526	42,160	-366	(-0.16%)
Subtotal	812,505	582,981	-229,524	-100%
Puyango ^{5/}	462,610	508,107	45,498	
Loja ^{5/}	288,715	357,869	69,154	
Piñas ^{5/}	243,824	306,372	62,548	
Otros cantones ^{6/}	1,848,223	2,419,826	571,603	
SISTEMA FINANCIERO PÚBLICO	6,179,537	8,313,916	2,134,379	

^{2/} Sumatoria de las dos instituciones públicas

^{3/} Variación absoluta

^{4/} Participación de la variación del cantón frente al subtotal de cada grupo

^{5/} Conforme al peso en el crédito del mes actual (t)

^{6/} Otros cantones que ascendieron y descendieron

Fuente: BanEcuador, Corporación Financiera Nacional-CFN (cifras sujetas a revisión)

Crédito Actividad

Entre el período de octubre y noviembre, los rubros que mayormente subieron fueron: ganadería bovina, que pasó de USD 3,837,280 a USD 4,428,624. El crédito concedido por BanEcuador se dirigió al cantón Palanda. En segundo lugar se ubicó maquinaria agropecuaria, el cual pasó de USD 12,000 a USD 408,000, direccionado en su mayor proporción al cantón Arenillas; el crédito fue otorgado por CFN.

Las actividades que registraron variaciones negativas fueron: avicultura, que pasó de USD 326,758 a USD 112,694. Según reporte de BanEcuador, el descenso se dio en el cantón Zapotillo; un comportamiento similar se presentó en otros animales, el cual cayó de USD 198,700 a USD 145,625. El descenso se registró en el cantón Zapotillo.

El crédito para otros rubros que ascendieron o descendieron (tabla adjunta), durante el lapso mensual creció en USD 68,807.

El sector ganadero fue el que más contribuyó en la recepción de crédito durante el mes de noviembre, puesto que su participación se ubicó en el 53% del monto entregado a la zona.

ZONA 7. CRÉDITO AGROPECUARIO ACTIVIDAD

Año 2017.	Valor ^{7/} (dólares)			
Actividad	Octubre (t-1)	Noviembre (t)	Var. ^{8/}	Part. ^{9/}
Los que más ascendieron ▲				
Ganadería bovina	3,837,280	4,428,624	591,344	25.1%
Maquinaria agropecuaria	12,000	408,000	396,000	16.8%
Ganadería porcina	909,049	1,275,819	366,769	15.6%
Mejoras territoriales	430,126	757,234	327,108	13.9%
Arroz	48,305	338,225	289,920	12.3%
Maíz	21,976	218,269	196,294	8.33%
Banano y plátano	27,719	106,113	78,394	3.33%
Café	72,983	118,751	45,768	1.94%
Limón	6,581	46,500	39,919	1.69%
Pastos	23,000	49,000	26,000	1.10%
Subtotal	5,389,019	7,746,535	2,357,516	100%
Los que más descendieron ▼				
Avicultura	326,758	112,694	-214,063	(-66.4%)
Otros animales	198,700	145,625	-53,076	(-16.5%)
Maracuyá	82,500	45,526	-36,974	(-11.5%)
Papaya	5,000	0	-5,000	(-1.55%)
Huertos	3,500	0	-3,500	(-1.09%)
Movilización de productos	8,000	5,000	-3,000	(-0.93%)
Cebolla blanca y colorada	7,315	5,315	-2,000	(-0.62%)
Mora	10,000	8,000	-2,000	(-0.62%)
Fréjol	1,609	0	-1,609	(-0.50%)
Frutilla	2,160	1,026	-1,134	(-0.35%)
Subtotal	645,542	323,185	-322,356	-100%
Cacao ^{10/}	93,368	102,586	9,218	
Naranja ^{10/}	12,234	28,600	16,366	
Caña de azúcar ^{10/}	18,389	23,218	4,829	
Otros rubros ^{11/}	20,984	89,791	68,807	
SISTEMA FINANCIERO PÚBLICO	6,179,537	8,313,916	2,134,379	

^{7/} Sumatoria de las dos instituciones públicas

^{8/} Variación absoluta

^{9/} Participación de la variación del rubro frente al subtotal de cada grupo

^{10/} Conforme al peso en el crédito del mes actual (t)

^{11/} Otros rubros que ascendieron y descendieron

Fuente: BanEcuador, Corporación Financiera Nacional-CFN (cifras sujetas a revisión)