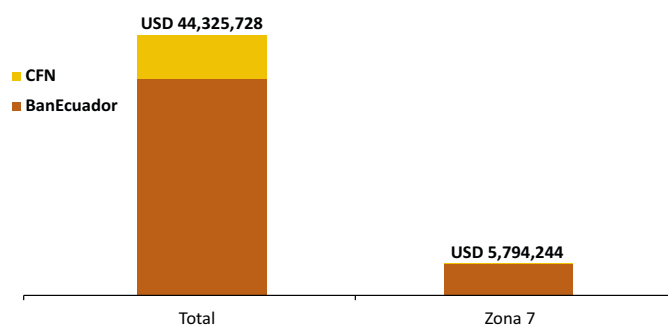




Crédito Zonal

Durante el presente mes de análisis, el Sistema Financiero Público colocó USD 44,325,728 a nivel nacional para desarrollar actividades del sector agrícola, pecuario y forestal; de los cuales, USD 5,794,244 se destinaron a la Zona Administrativa No. 7 comprendida por las provincias de El Oro, Loja y Zamora Chinchipe. De esta última cantidad, BanEcuador contribuyó con el 98% en el crédito zonal, en tanto que la diferencia de 2% fue cubierta por la Corporación Financiera Nacional (CFN).

ZONA 7: CRÉDITO PÚBLICO PARA EL SECTOR AGROPECUARIO
ESTRUCTURA DE PARTICIPACIÓN - SEPTIEMBRE/2017

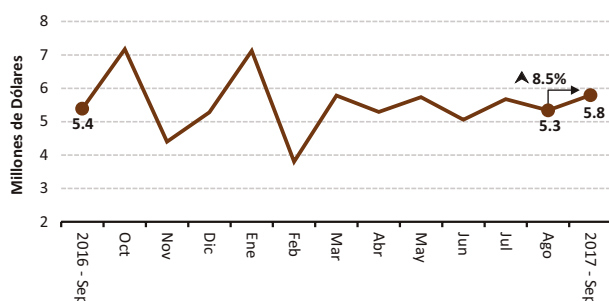


Fuente: BanEcuador-CFN

La zona 7 participó con el 15% del crédito financiado por BanEcuador a nivel nacional, lo que reflejó un medio punto más que el mes de agosto; mientras que, del crédito concedido por la CFN a nivel de país, la zona recibió el 2%, la misma participación del mes pasado.

Como se mencionó inicialmente, la banca pública entregó a esta zona USD 5.8 millones, lo que demuestra un incremento del 8% respecto al mes pasado. Se presentó un comportamiento similar en comparación con agosto del año pasado, puesto que incrementó un 7%, al pasar de USD 5.4 millones a USD 5.8 millones; sin embargo, en cuanto al número de beneficiarios, se reportó una variación negativa del 5% respecto al mes de agosto; mientras que al comparar con septiembre del 2016, el comportamiento disminuyó 2%.

ZONA 7: CRÉDITO PÚBLICO PARA EL SECTOR AGROPECUARIO



Fuente: BanEcuador-CFN

Crédito Provincial

La provincia de Loja manifestó un descenso en su volumen de crédito, al pasar de USD 2,759,061 en agosto a USD 2,744,919 en septiembre, lo que significó un acortamiento del 0.5%; debiéndose principalmente a la disminución de crédito en mejoras territoriales. Del efectivo financiado, el

90% fue colocado a la tasa de interés del 11%, mientras que la diferencia fue entregada a diversas tasas.

Zamora Chinchipe presentó un incremento en el monto receptado, ya que pasó de USD 1,506,588 en agosto a USD 1,963,175 en septiembre, ocasionado por un aumento en el monto otorgado para ganadería bovina; del dinero colocado, el 98% fue entregado a una tasa del 11%; en tanto que la diferencia se entregó a la tasa de interés del 5%.

ZONA 7. CRÉDITO AGROPECUARIO PROVINCIAL

Año 2017.	Valor ^{1/} (dólares)		
Provincia	Agosto (t-1)	Septiembre (t)	Δ (t/t-1)
Loja	2,759,061	2,744,919	-0.51%
Zamora Chinchipe	1,506,588	1,963,175	30.31%
El Oro	1,075,142	1,086,150	1.02%
SISTEMA FINANCIERO PÚBLICO	5,340,791	5,794,244	8.49%

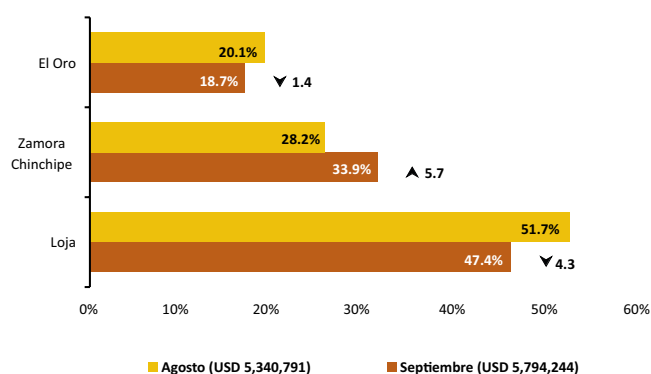
Años 2017.	Operaciones ^{1/} (número)		
Provincia	Agosto (t-1)	Septiembre (t)	Δ (t/t-1)
Loja	557	523	-6.10%
Zamora Chinchipe	240	251	4.58%
El Oro	152	132	-13.16%
SISTEMA FINANCIERO PÚBLICO	949	906	-4.53%

^{1/} Sumatoria de BanEcuador y CFN

Fuente: BanEcuador, Corporación Financiera Nacional (cifras sujetas a revisión)

El Oro participó con el 19% del crédito zonal, es decir, un comportamiento mayor con un punto, al mes anterior. Mientras que, los beneficiarios de la provincia decrecieron 13% al cotejarla con el mes anterior; el 95% del monto colocado fue al 11% de interés, en tanto que la diferencia se entregó a diferentes tasas de interés. El monto se canalizó principalmente para el sector ganadero. El crédito otorgado en la provincia tuvo el respaldo de BanEcuador.

ZONA 7: CRÉDITO PÚBLICO PARA EL SECTOR AGROPECUARIO
ESTRUCTURA DE PARTICIPACIÓN



Fuente: BanEcuador-CFN

Crédito Cantonal

Durante el lapso agosto y septiembre, Chinchipe se ubicó entre los cantones que más incrementaron la recepción de crédito, ya que pasó de USD 374,176 a USD 563,819. Como consecuencia de la inversión concedida por BanEcuador para ganadería bovina. En segundo lugar se ubicó Loja, el cual pasó de USD 253,095 a USD 421,009. El crédito fue otorgado por BanEcuador y destinado a la ganadería bovina, en especial para ganado doble propósito.

Los cantones que registraron variaciones negativas fueron: Puyango, que pasó de USD 474,116 a USD 307,689. Según reporte de BanEcuador, el descenso se dio en ganadería de doble propósito.

Comportamiento similar se presentó en el cantón Arenillas, al pasar de USD 209,492 a USD 116,506; puesto que se registró una disminución del crédito en mejoras territoriales.

Otros cantones que ascendieron o descendieron (tabla adjunta) durante el período mensual, registraron una variación positiva en el orden de USD 29,193; lo que significó un ascenso del 3%.

En el mes de análisis, la participación de Chinchipe en la distribución del crédito fue del 10%, mismo que reflejó un ascenso de tres puntos con respecto a la contribución del mes de agosto.

ZONA 7. CRÉDITO AGROPECUARIO CANTONAL

Año 2017.	Valor ^{2/} (dólares)			
Cantón	Agosto (t-1)	Septiembre (t)	Var. ^{3/}	Part. ^{4/}
Los que más ascendieron ▲				
Chinchipe	374,176	563,819	189,643	19.7%
Loja	253,095	421,009	167,914	17.4%
Zamora	203,943	332,852	128,909	13.4%
Santa Rosa	56,440	153,506	97,066	10.1%
Palanda	400,094	495,371	95,277	9.90%
Macará	65,762	139,071	73,309	7.61%
Chaguarpamba	130,107	186,088	55,981	5.81%
Paltas	123,510	177,355	53,845	5.59%
Nangaritza	108,151	160,569	52,418	5.44%
Marcabellí	14,000	62,500	48,500	5.04%
Subtotal	1,729,278	2,692,140	962,862	100%
Los que más descendieron ▼				
Puyango	474,116	307,689	-166,427	(-27.1%)
Arenillas	209,492	116,506	-92,986	(-15.1%)
El Guabo	89,477	16,107	-73,370	(-11.9%)
Yacuambi	120,960	74,000	-46,960	(-7.64%)
Zapotillo	456,769	410,897	-45,872	(-7.46%)
Calvas	156,777	112,162	-44,615	(-7.26%)
Saraguro	205,834	161,495	-44,339	(-7.21%)
Celica	156,946	116,367	-40,579	(-6.60%)
Quilanga	74,375	44,044	-30,331	(-4.93%)
Gonzanamá	216,677	187,259	-29,418	(-4.78%)
Subtotal	2,161,423	1,546,526	-614,897	-100%
Piñas ^{5/}	239,254	248,659	9,405	
Catamayo ^{5/}	140,888	178,989	38,101	
Yantzaza ^{5/}	145,345	174,134	28,789	
Otros cantones ^{6/}	924,603	953,796	29,193	
SISTEMA FINANCIERO PÚBLICO	5,340,791	5,794,244	453,453	

^{2/} Sumatoria de las dos instituciones públicas

^{3/} Variación absoluta

^{4/} Participación de la variación del cantón frente al subtotal de cada grupo

^{5/} Conforme al peso en el crédito del mes actual (t)

^{6/} Otros cantones que ascendieron y descendieron

Fuente: BanEcuador, Corporación Financiera Nacional (cifras sujetas a revisión)

Crédito Actividad

Entre el período de agosto y septiembre, los rubros que mayormente ascendieron fueron: ganadería bovina, que pasó de USD 2,903,466 a USD 3,464,954. El crédito concedido por BanEcuador se dirigió al cantón Chinchipe. En segundo lugar se ubicó el cultivo de cacao, el cual pasó de USD 31,319 a USD 95,628, direccionado en su mayor proporción al cantón Santa Rosa. El crédito fue otorgado por BanEcuador.

Los rubros que registraron variaciones negativas fueron: mejoras territoriales, que pasó de USD 664,281 a USD 510,226. Según reporte de BanEcuador, el descenso se dio en el cantón El Guabo. Un comportamiento similar se presentó en el cultivo de uva, el cual cayó de USD 37,000 a USD 0.00. El descenso se registró en el cantón Zapotillo.

El crédito para otros rubros que ascendieron o descendieron (tabla adjunta), durante el lapso mensual decreció en USD -16,567.

El sector ganadero fue el que más contribuyó en la recepción de crédito durante el mes de septiembre, puesto que su participación se ubicó en el 60% del monto entregado a la zona.

ZONA 7. CRÉDITO AGROPECUARIO ACTIVIDAD

Año 2017.	Valor ^{7/} (dólares)			
Actividad	Agosto (t-1)	Septiembre (t)	Var. ^{8/}	Part. ^{9/}
Los que más ascendieron ▲				
Ganadería bovina	2,903,466	3,464,954	561,488	72.1%
Cacao	31,319	95,628	64,309	8.25%
Arroz	41,291	75,262	33,971	4.36%
Movilización de productos	21,500	55,000	33,500	4.30%
Otros animales	207,519	229,224	21,705	2.79%
Naranja	0	20,000	20,000	2.57%
Maracuyá	45,000	60,107	15,107	1.94%
Café	58,601	70,673	12,072	1.55%
Limón	21,000	33,000	12,000	1.54%
Mora	0	5,000	5,000	0.64%
Subtotal	3,329,696	4,108,848	779,152	100%
Los que más descendieron ▼				
Mejoras territoriales	664,281	510,226	-154,055	(-50.7%)
Uva	37,000	0	-37,000	(-12.2%)
Maquinaria agropecuaria	54,000	28,000	-26,000	(-8.55%)
Forestal y fibras	32,958	10,500	-22,458	(-7.39%)
Caña de azúcar	19,241	1,026	-18,215	(-5.99%)
Lechuga	14,634	1,026	-13,608	(-4.48%)
Pastos	20,500	10,000	-10,500	(-3.45%)
Ganadería porcina	863,816	854,976	-8,840	(-2.91%)
Aguacate	7,500	0	-7,500	(-2.47%)
Maní	8,547	2,721	-5,826	(-1.92%)
Subtotal	1,722,477	1,418,475	-304,002	-100%
Avicultura ^{10/}	181,411	177,314	-4,097	
Maíz ^{10/}	31,097	25,967	-5,130	
Banano y plátano ^{10/}	11,390	15,487	4,097	
Otros rubros ^{11/}	64,720	48,153	-16,567	
SISTEMA FINANCIERO PÚBLICO	5,340,791	5,794,244	453,453	

^{7/} Sumatoria de las dos instituciones públicas

^{8/} Variación absoluta

^{9/} Participación de la variación del rubro frente al subtotal de cada grupo

^{10/} Conforme al peso en el crédito del mes actual (t)

^{11/} Otros rubros que ascendieron y descendieron

Fuente: BanEcuador, Corporación Financiera Nacional (cifras sujetas a revisión)