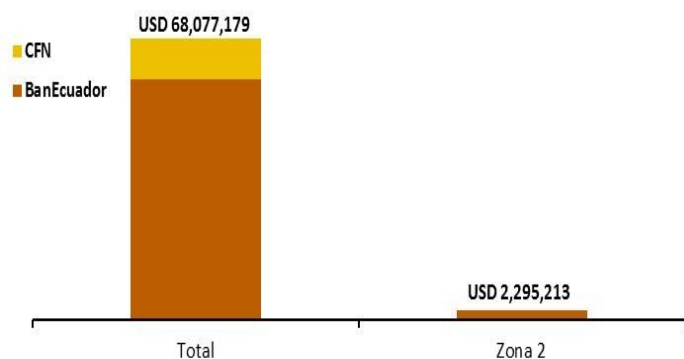




Crédito Zonal

Durante el mes de análisis, el Sistema Financiero Público colocó USD 68 millones a nivel nacional para desarrollar actividades del sector agropecuario, de donde USD 2.29 millones se destinaron a la Zona Administrativa No. 2, comprendida por las provincias de Pichincha (incluye cantón zona 9), Napo y Orellana; de este valor, BanEcuador contribuyó con el 100%, en tanto que la Corporación Financiera Nacional (CFN) reportó el 0% del crédito.

ZONA 2: CRÉDITO PÚBLICO PARA EL SECTOR AGROPECUARIO
ESTRUCTURA DE PARTICIPACIÓN - ENERO/2018

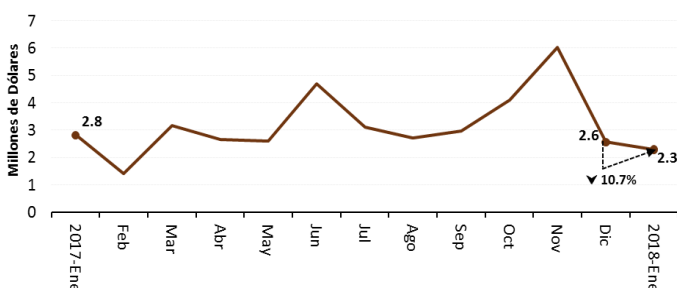


Fuente: BanEcuador-CFN

Para enero de 2018, la Zona 2 participó con el 3.9% del crédito financiado por BanEcuador a nivel nacional, disminución de dos puntos respecto a la participación del mes anterior (diciembre 2017). Mientras que, del monto concedido por la CFN a nivel de país, se registró 0% de desembolsos para la zona.

La Zona Administrativa No. 2 recibió del Sistema Financiero Público USD 2.29 millones en enero de 2018, equivalente a una disminución del 11% respecto al mes anterior. Los rubros que tuvieron mayor participación fueron: mejoras territoriales 9%, ganadería bovina con 54%, cacao 8% y maquinaria agropecuaria con el 9%; ya que son actividades representativas en la zona; mientras que, los rubros con menor cuantía, fueron: ganadería porcina 5%, maíz 2%, naranjilla 2%, avicultura 1%, malanga 1% y, cebolla blanca y colorada 1%.

ZONA 2: CRÉDITO PÚBLICO PARA EL SECTOR AGROPECUARIO



Fuente: BanEcuador-CFN

Crédito Provincial

La provincia de Pichincha manifestó la menor variación negativa en la recepción de crédito, ya que recibió USD 1,119,201 en enero de 2018, siendo inferior en 5% a lo recibido en el mes de diciembre de 2017, el monto financiado se destinó principalmente a los siguientes rubros:

avicultura, cultivos agrícolas, ganadería porcina, ganadería bovina, mejoras territoriales, maquinaria agropecuaria, pastos, conejos y cuyes y ganaderías ovina y caprina en los cantones de Cayambe, Mejía, San Miguel de los Bancos, Pedro Moncayo, Pedro Vicente Maldonado, Puerto Quito, Quito, y Rumiñahui.

La provincia de Napo presentó la mayor variación mensual negativa del crédito, al recibir USD 557,620 en enero, el crédito fue destinado para los rubros de: avicultura, cultivos agrícolas, forestal y fibras, ganadería bovina, ganadería porcina, mejoras territoriales y maquinaria agropecuaria, en los cantones de La Joya de los Sachas, Loreto y Orellana; el monto entregado a la provincia se dio a tasas del 5% y 11%.

ZONA 2. CRÉDITO AGROPECUARIO PROVINCIAL

Años 2017-2018	Valor ^{1/} (dólares)			
	Provincia	Diciembre (t-1)	Enero (t)	Δ (t/t-1)
Pichincha	1,181,253	1,119,201	●	-5.25%
Orellana	693,019	618,392	●	-10.77%
Napo	694,664	557,620	●	-19.73%
SISTEMA FINANCIERO PÚBLICO	2,568,935	2,295,213	●	-10.66%

Años 2017-2018.	Operaciones ^{1/} (número)			
Pichincha	138	176	●	27.54%
Orellana	110	146	●	32.73%
Napo	108	82	●	-24.07%
SISTEMA FINANCIERO PÚBLICO	356	404	●	13.48%

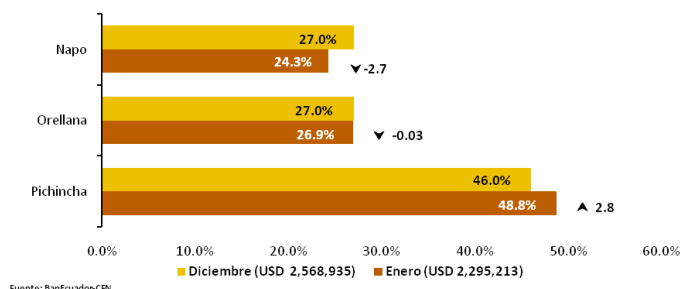
^{1/} Sumatoria de BANECUADOR y CFN

Fuente: BanEcuador, Corporación Financiera Nacional-CFN (cifras sujetas a revisión)

Para enero del 2018, la participación de Pichincha en el crédito zonal fue del 49% del monto total, una variación de 3 puntos más con relación al mes anterior; en tanto que, la contribución de Orellana en el crédito zonal fue del 27%, este mes la variación fue relativamente estable con relación a lo registrado en diciembre.

El financiamiento del monto efectuado por BanEcuador para la Zona 2 se entregó en mayor proporción al 11% (USD 2.16 millones), la diferencia se otorgó a tasas de interés del 5% y 9.76%; los rubros mayormente beneficiados fueron: avicultura, cultivos agrícolas, forestal y fibras, ganaderías bovina y porcina, maquinaria agropecuaria y mejoras territoriales, pastos, conejos y cuyes y, ganadería ovina y caprina; mientras que, por la CFN, en enero no se reportó desembolsos para ningún rubro.

ZONA 2: CRÉDITO PÚBLICO PARA EL SECTOR AGROPECUARIO
ESTRUCTURA DE PARTICIPACIÓN



Fuente: BanEcuador-CFN

Crédito Público Zona 2

Crédito Cantonal

Durante el período diciembre 2017 y enero 2018, los cantones que mayormente incrementaron en la recepción de crédito, fueron: Quito, el cual subió en 23%, al pasar de USD 267,967 a USD 328,230. Esto como consecuencia del fuerte aumento del efectivo por parte de BanEcuador, reportándose desembolsos para los siguientes rubros: avicultura, cultivos agrícolas, ganadería bovina, ganaderías ovina y caprina, ganadería porcina y mejoras territoriales; en tanto que la Corporación Financiera Nacional (CFN) no reportó créditos para ninguna actividad del sector.

En segundo lugar se ubicó San Miguel de los Bancos, al pasar de USD 59,990 a USD 112,892 (88% de variación); el crédito fue destinado para ganadería bovina, ganadería porcina y mejoras territoriales, según BanEcuador. La CFN no reportó desembolsos para ningún rubro.

Por el contrario, existen varios cantones que presentaron variación negativa, así: Pedro Moncayo bajó de USD 208,500 en diciembre de 2017 a USD 53,107 en enero de 2018 (-75%), notándose un fuerte descenso en las áreas de cultivos agrícolas, ganadería bovina y mejoras territoriales; el cantón La Joya de los Sachas registró reducción en el crédito en el orden del 24%, al pasar de USD 436,661 en diciembre a USD 331,101 en enero, la baja se registró en los rubros de avicultura, cultivos agrícolas, ganadería bovina, ganadería porcina, maquinaria agropecuaria y mejoras territoriales.

Durante enero de 2018, el cantón que más contribuyó en la recepción de crédito fue La Joya de los Sachas con el 14%; esto significó una disminución de 3 puntos respecto al efectivo financiado en diciembre del año 2017.

ZONA 2. CRÉDITO AGROPECUARIO CANTONAL

Años 2017-2018. Valor ^{2/} (dólares)				
Cantón	Diciembre (t-1)	Enero (t)	Var. ^{3/}	Part. ^{4/}
Los que más ascendieron ▲				
Quito	267,967	328,230	60,263	25.9%
San Miguel De Los Bancos	59,990	112,892	52,902	22.8%
Mejía	164,345	207,013	42,668	18.4%
Orellana	205,348	230,724	25,376	10.9%
Tena	129,989	152,176	22,187	9.55%
Puerto Quito	89,187	105,688	16,501	7.10%
Loreto	44,609	56,568	11,959	5.15%
Rumiñahui	526	1,051	526	0.23%
Subtotal	961,960	1,194,342	232,382	100%
Los que más descendieron ▼				
Pedro Moncayo	208,500	53,107	-155,393	(-30.7%)
La Joya De Los Sachas	436,661	331,101	-105,561	(-20.9%)
Pedro Vicente Maldonado	105,630	48,681	-56,949	(-11.3%)
Quijos	177,600	124,188	-53,412	(-10.6%)
El Chaco	199,940	154,581	-45,359	(-8.96%)
Archidona	119,635	81,675	-37,959	(-7.50%)
Cayambe	285,109	262,540	-22,569	(-4.46%)
Carlos Julio Arosemena Tola	67,500	45,000	-22,500	(-4.45%)
Aguarico	6,400	0	-6,400	(-1.26%)
Subtotal	1,606,975	1,100,872	-506,103	-100%

SISTEMA FINANCIERO PÚBLICO 2,568,935 2,295,213 -273,721

^{2/} Sumatoria de las dos instituciones públicas

^{3/} Variación absoluta

^{4/} Participación de la variación del cantón frente al subtotal de cada grupo

Fuente: BanEcuador, Corporación Financiera Nacional-CFN (cifras sujetas a revisión)

Crédito Actividad

Entre diciembre de 2017 y enero de 2018, los rubros que más ascendieron son: maquinaria agropecuaria, al subir de USD 25,000 a

USD 208,000; es decir, un aumento del 732%; monto que fue dado considerablemente por el BanEcuador, en los cantones; Carlos Julio Arosemena Tola, Cayambe, La Joya de los Sachas y Mejía, mientras que, la CFN no reportó actividad.

A continuación, cacao aumentó de USD 155,338 a USD 179,000 (15% de variación), registrado principalmente en los cantones: La Joya de los Sachas, Orellana, Puerto Quito, Loreto, Archidona, Quito y Tena, donde la presencia de BanEcuador fue significativa.

Los rubros que más descendieron en el mismo período: mejoras territoriales con -63%; es decir, una disminución de USD 367,437; la contracción se generó en los cantones: Archidona, Carlos Julio Arosemena Tola, Pedro Moncayo, Cayambe, El Chaco, La Joya de los Sachas, Mejía, Pedro Vicente Maldonado, Quijos y Quito. Ganadería bovina descendió un 3% (USD 40 mil menos); variación que se suscitó principalmente en los cantones: Aguarico, Archidona, Carlos Julio Arosemena Tola, Cayambe, La Joya de los Sachas, Orellana, Pedro Moncayo y Quijos.

Otras actividades que ascendieron o descendieron (tabla adjunta) pasaron de USD 46,400 en diciembre a USD 37,990 en enero 2018; es decir, una disminución del 18%.

El subsector de ganadería bovina registró una mayor participación en la distribución del crédito zonal, con el 54% en enero; mayor en 4 puntos a lo registrado en el mes anterior.

ZONA 2. CRÉDITO AGROPECUARIO ACTIVIDAD

Años 2017-2018. Valor ^{5/} (dólares)				
Actividad	Diciembre (t-1)	Enero (t)	Var. ^{6/}	Part. ^{7/}
Los que más ascendieron ▲				
Maquinaria agropecuaria	25,000	208,000	183,000	61.7%
Cacao	155,338	179,000	23,662	7.97%
Otros agrícolas	4,134	26,268	22,134	7.46%
Maíz	27,990	42,146	14,156	4.77%
Piña	0	13,073	13,073	4.40%
Uvilla	0	10,000	10,000	3.37%
Compra de abonos y agroquímicos	4,800	14,200	9,400	3.17%
Avicultura	21,600	30,107	8,507	2.87%
Pimienta	2,500	9,750	7,250	2.44%
Tomate hortícola	6,400	12,000	5,600	1.89%
Subtotal	247,762	544,543	296,781	100%
Los que más descendieron ▼				
Mejoras territoriales	581,190	213,754	-367,437	(-66.6%)
Ganadería bovina	1,268,770	1,229,075	-39,694	(-7.19%)
Banano y plátano	35,898	2,971	-32,927	(-5.97%)
Naranja	64,645	41,688	-22,958	(-4.16%)
Malanga	50,000	28,000	-22,000	(-3.99%)
Palma africana	19,000	0	-19,000	(-3.44%)
Ganadería porcina	130,588	115,086	-15,503	(-2.81%)
Tomate de árbol	16,961	3,621	-13,340	(-2.42%)
Café	20,013	7,631	-12,381	(-2.24%)
Cebolla blanca y colorada	29,528	23,028	-6,500	(-1.18%)
Subtotal	2,216,592	1,664,853	-551,739	-100%
Frutilla ^{8/}	20,000	20,000	0	
Caña de azúcar ^{8/}	21,181	17,069	-4,112	
Papa ^{8/}	17,000	10,759	-6,241	
Otras actividades ^{9/}	46,400	37,990	-8,410	
SISTEMA FINANCIERO PÚBLICO	2,568,935	2,295,213	-273,721	

^{5/} Sumatoria de las dos instituciones públicas

^{6/} Variación absoluta

^{7/} Participación de la variación del rubro frente al subtotal de cada grupo

^{8/} Conforme al peso en el crédito del mes actual (t)

^{9/} Otros rubros que ascendieron y descendieron

Fuente: BanEcuador, Corporación Financiera Nacional-CFN (cifras sujetas a revisión)