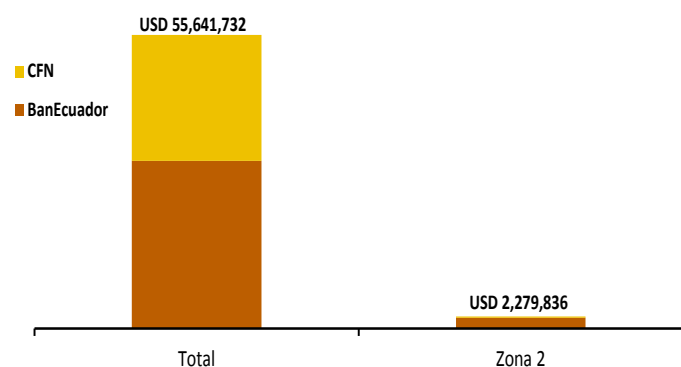




### Crédito Zonal

Durante el mes de análisis, el Sistema Financiero Público colocó USD 55 millones a nivel nacional para desarrollar actividades del sector agropecuario, de ese valor, 2.28 millones se destinaron a la Zona Administrativa No. 2 que comprende las provincias de Pichincha (incluye cantón zona 9), Napo y Orellana; de este último valor, BanEcuador contribuyó con el 89%, en tanto que la Corporación Financiera Nacional (CFN) reportó el 11% del crédito.

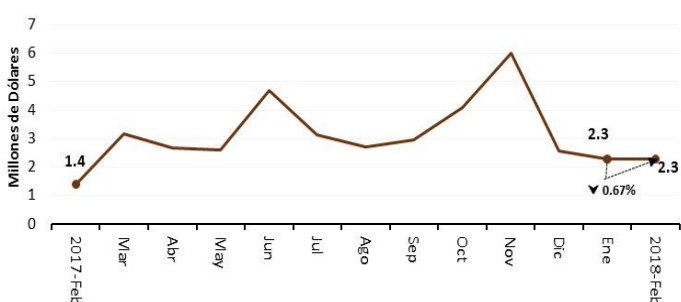
ZONA 2: CRÉDITO PÚBLICO PARA EL SECTOR AGROPECUARIO  
ESTRUCTURA DE PARTICIPACIÓN - FEBRERO/2018



Fuente: BanEcuador-CFN

Para febrero de 2018, la Zona 2 participó con el 6% del crédito financiado por BanEcuador a nivel nacional, disminución de dos puntos respecto a la participación del mes anterior. Mientras que del monto concedido por la CFN a nivel de país, se registró desembolsos en un 1% para la zona.

ZONA 2: CRÉDITO PÚBLICO PARA EL SECTOR AGROPECUARIO



Fuente: BanEcuador-CFN

La Zona Administrativa No. 2 recibió del Sistema Financiero Público USD 2.28 millones en febrero de 2018, equivalente a una disminución del 0.7% respecto al mes anterior. Los rubros que tuvieron mayor participación fueron: mejoras territoriales 12%, ganadería bovina con 54%, flores 11%, cacao 7% y ganadería porcina con el 5%; ya que son actividades representativas en la zona. Mientras que, los rubros con menor cuantía, fueron: maíz 1%, naranjilla 1%, banano y plátano 1% malanga 1% y otros agrícolas 1%.

### Crédito Provincial

La provincia de Orellana manifestó la mayor variación positiva en la recepción de crédito, ya que recibió USD 710,839 en febrero del 2018, siendo superior en 15% a lo recibido en el mes de enero. El monto

financiado se destinó principalmente a los siguientes rubros: banano y plátano, arroz, café, porcinos de engorde, otras obras, cacao, maíz, malanga, ganado de carne, ganado doble propósito, porcinos de cría, compra de propiedades rurales, otras construcciones y aves de carne, registrado en los cantones de La Joya de los Sachas, Loreto y Orellana.

La provincia de Napo presentó la mayor variación mensual negativa del crédito, al recibir USD 495,257 en febrero. El crédito fue destinado a la producción de: aves de carne, aves de postura, naranjilla, otros agrícolas, ganado de carne, ganado de doble propósito, ganado de leche, porcinos de cría, ganado ovino, en los cantones de Archidona, Tena, Carlos Julio Arosemena Tola, El Chaco y Quijos. El monto entregado a la provincia se dio a tasas del 5% y 11%.

### ZONA 2. CRÉDITO AGROPECUARIO PROVINCIAL

Año 2018.	Valor <sup>1/</sup> (dólares)			
	Provincia	Enero (t-1)	Febrero (t)	Δ (t/t-1)
	Pichincha	1,119,201	1,073,740	-4.06%
	Orellana	618,392	710,839	14.95%
	Napo	557,620	495,257	-11.18%
<b>SISTEMA FINANCIERO PÚBLICO</b>		<b>2,295,213</b>	<b>2,279,836</b>	<b>-0.67%</b>

Año 2018.	Operaciones <sup>1/</sup> (número)			
	Provincia	Enero (t-1)	Febrero (t)	Δ (t/t-1)
	Pichincha	176	134	-23.86%
	Orellana	146	137	-6.16%
	Napo	82	85	3.66%
<b>SISTEMA FINANCIERO PÚBLICO</b>		<b>404</b>	<b>356</b>	<b>-11.88%</b>

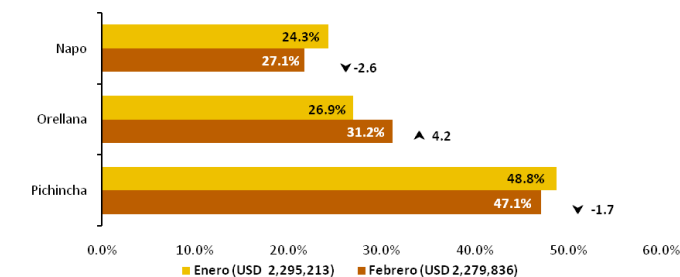
<sup>1/</sup> Sumatoria de BANEUCUADOR y CFN

Fuente: BanEcuador, Corporación Financiera Nacional-CFN (cifras sujetas a revisión)

Para febrero del 2018, la participación de Pichincha en el crédito zonal fue del 47% del monto total, una variación de 2 puntos menos con relación al mes anterior. En tanto que, la contribución de Orellana en el crédito zonal fue del 31%, en este mes la variación manifestó un crecimiento de cuatro puntos con relación a lo registrado en enero.

El financiamiento del monto efectuado por BanEcuador para la Zona 2 se entregó en mayor proporción al 11% (USD 1.8 millones), la diferencia se otorgó a tasas de interés del 5%, 9.76% y 15%. Los rubros mayormente beneficiados fueron: avicultura, cultivos agrícolas, ganaderías bovina y porcina, mejoras territoriales, conejos y cuyes, otros animales y ganadería ovina y caprina. Mientras que, por la CFN, en febrero se reportó desembolsos para cultivos agrícolas a la tasa del 8.08% de interés anual.

ZONA 2: CRÉDITO PÚBLICO PARA EL SECTOR AGROPECUARIO  
ESTRUCTURA DE PARTICIPACIÓN



Fuente: BanEcuador-CFN

### Crédito Cantonal

Durante el período enero - febrero de 2018, los cantones que mayormente incrementaron en la recepción de crédito, fueron: Pedro Moncayo, el cual subió en 456%, al pasar de USD 53,107 a USD 295,528, esto como consecuencia del fuerte aumento del efectivo por parte de la BanEcuador, reportándose desembolsos para flores, frutilla, trigo, ganadería bovina y otras construcciones; en tanto que, la Corporación Financiera Nacional (CFN) reportó créditos para el rubro flores.

En segundo lugar se ubicó Loreto, al pasar de USD 56,568 a USD 220,619 (290% de variación); el crédito fue destinado para cacao, café, maíz, ganado de carne, ganado de doble propósito, porcinos de cría, porcinos de engorde y otras construcciones, según BanEcuador. La CFN no reportó desembolsos para ningún rubro.

Entre los cantones que presentaron variación negativa, Quito bajó de USD 328,230 en enero a USD 198,984 en febrero (variación negativa del 39%); notándose un fuerte descenso en avicultura, cultivos agrícolas, ganadería bovina, ganadería porcina y ganadería ovina y caprina. El cantón Quijos registró reducción en el crédito en el orden del 60%, al pasar de USD 124,188 en enero a USD 49,292 en febrero. La baja se registró en los rubros de aves de carne, aves de postura, ganado de carne, ganado de leche, ganado porcino medicinas y vacunas y porcinos de cría.

Durante febrero del 2018, el cantón que más contribuyó en la recepción de crédito fue La Joya de los Sachas con el 15%. Esto significó una relativa estabilidad respecto al efectivo financiado en enero del año 2018.

#### ZONA 2. CRÉDITO AGROPECUARIO CANTONAL

Año 2018.	Valor <sup>2/</sup> (dólares)			
Cantón	Enero (t-1)	Febrero (t)	Var. <sup>3/</sup>	Part. <sup>4/</sup>
<b>Los que más ascendieron ▲</b>				
Pedro Moncayo	53,107	295,528	242,422	48.9%
Loreto	56,568	220,619	164,051	33.1%
El Chaco	154,581	212,800	58,219	11.7%
Rumiñahui	1,051	18,581	17,530	3.53%
Pedro Vicente Maldonado	48,681	61,536	12,855	2.59%
La Joya De Los Sachas	331,101	332,273	1,173	0.24%
<b>Subtotal</b>	<b>645,089</b>	<b>1,141,337</b>	<b>496,248</b>	<b>100%</b>
<b>Los que más descendieron ▼</b>				
Quito	328,230	198,984	-129,246	(-25.3%)
Quijos	124,188	49,292	-74,896	(-14.6%)
Puerto Quito	105,688	31,527	-74,161	(-14.5%)
Orellana	230,724	157,947	-72,777	(-14.2%)
San Miguel De Los Bancos	112,892	56,226	-56,667	(-11.1%)
Cayambe	262,540	222,215	-40,324	(-7.88%)
Tena	152,176	125,153	-27,023	(-5.28%)
Mejía	207,013	189,144	-17,869	(-3.49%)
Archidona	81,675	68,012	-13,663	(-2.67%)
Carlos Julio Arosemena Tola	45,000	40,000	-5,000	(-0.98%)
<b>Subtotal</b>	<b>1,650,125</b>	<b>1,138,499</b>	<b>-511,626</b>	<b>-100%</b>
<b>SISTEMA FINANCIERO PÚBLICO</b>	<b>2,295,213</b>	<b>2,279,836</b>	<b>-15,377</b>	

<sup>2/</sup> Sumatoria de las dos instituciones públicas

<sup>3/</sup> Variación absoluta

<sup>4/</sup> Participación de la variación del cantón frente al subtotal de cada grupo

Fuente: BanEcuador, Corporación Financiera Nacional-CFN (cifras sujetas a revisión)

### Crédito Actividad

Entre enero y febrero de 2018, los rubros que más ascendieron se encontraron la actividad de flores, al subir de USD 10,000 a USD 253,450; es decir, un aumento del 2,434%. Monto que fue financiado considerablemente por el BanEcuador y la CFN en el cantón de Pedro Moncayo.

A continuación, mejoras territoriales aumentó de USD 213,754 a USD 272,091 esto fue 27% de variación; registrado principalmente en los cantones La Joya de los Sachas, Orellana, Loreto, Quito, Pedro Moncayo, Cayambe y Tena, donde la presencia de BanEcuador fue significativa.

Los rubros que más descendieron en el mismo período, figuraron: maquinaria agropecuaria con 100%, es decir una disminución de USD 208,000; contracción que se generó en los cantones de Carlos Julio Arosemena Tola, Cayambe, La Joya de los Sachas y Mejía. Cacao descendió un 12% (USD 21 mil menos); variación que se suscitó principalmente en los cantones: Archidona, Orellana, Puerto Quito, Quito y Tena.

Otras actividades que ascendieron o descendieron (tabla adjunta) pasaron de USD 49,674 en enero a USD 19,380 en febrero 2018, es decir una disminución del 61%.

El subsector de ganadería bovina registró una mayor participación en la distribución del crédito zonal, con el 54% en febrero; mayor en un punto a lo registrado en el mes anterior.

#### ZONA 2. CRÉDITO AGROPECUARIO ACTIVIDAD

Año 2018.	Valor <sup>2/</sup> (dólares)			
Actividad	Enero (t-1)	Febrero (t)	Var. <sup>6/</sup>	Part. <sup>7/</sup>
<b>Los que más ascendieron ▲</b>				
Flores	10,000	253,450	243,450	64.5%
Mejoras territoriales	213,754	272,091	58,338	15.5%
Banano y plátano	2,971	29,987	27,016	7.16%
Ganaderías ovina y caprina	1,162	18,688	17,526	4.64%
Ganadería bovina	1,229,075	1,239,226	10,150	2.69%
Café	7,631	14,699	7,068	1.87%
Trigo	0	5,078	5,078	1.35%
Arroz	526	4,505	3,979	1.05%
Malanga	28,000	31,000	3,000	0.79%
Otros agrícolas	26,268	28,142	1,874	0.50%
<b>Subtotal</b>	<b>1,519,386</b>	<b>1,896,866</b>	<b>377,479</b>	<b>100%</b>
<b>Los que más descendieron ▼</b>				
Maquinaria agropecuaria	208,000	0	-208,000	(-60.2%)
Cacao	179,000	157,496	-21,505	(-6.23%)
Naranja	41,688	23,107	-18,581	(-5.38%)
Caña de azúcar	17,069	0	-17,069	(-4.94%)
Avicultura	30,107	13,207	-16,900	(-4.90%)
Compra de abonos y agroquímicos	14,200	0	-14,200	(-4.11%)
Piña	13,073	0	-13,073	(-3.79%)
Cebolla blanca y colorada	23,028	10,473	-12,556	(-3.64%)
Tomate hortícola	12,000	0	-12,000	(-3.48%)
Maíz	42,146	30,798	-11,347	(-3.29%)
<b>Subtotal</b>	<b>580,310</b>	<b>235,080</b>	<b>-345,230</b>	<b>-100%</b>
Ganadería porcina <sup>8/</sup>	115,086	105,711	-9,374	
Frutilla <sup>8/</sup>	20,000	13,000	-7,000	
Papa <sup>8/</sup>	10,759	9,800	-959	
Otras actividades <sup>9/</sup>	49,674	19,380	-30,293	
<b>SISTEMA FINANCIERO PÚBLICO</b>	<b>2,295,213</b>	<b>2,279,836</b>	<b>-15,377</b>	

<sup>5/</sup> Sumatoria de las dos instituciones públicas

<sup>6/</sup> Variación absoluta

<sup>7/</sup> Participación de la variación del rubro frente al subtotal de cada grupo

<sup>8/</sup> Conforme al peso en el crédito del mes actual (t)

<sup>9/</sup> Otros rubros que ascendieron y descendieron

Fuente: BanEcuador, Corporación Financiera Nacional-CFN (cifras sujetas a revisión)