

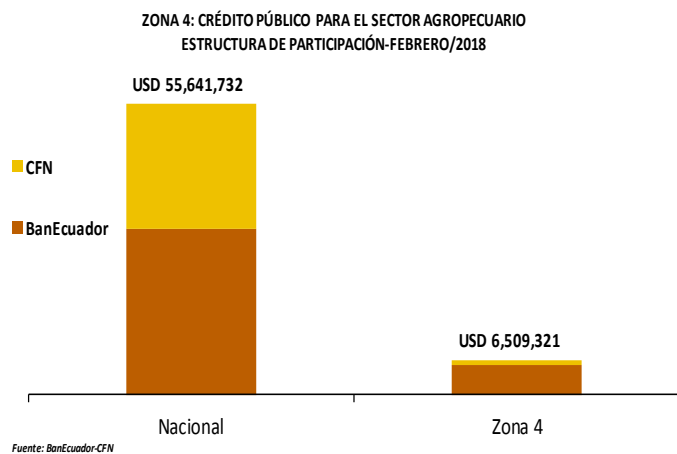


Crédito Zonal

Durante el mes de análisis, el Sistema Financiero Público colocó USD 55.6 millones a nivel nacional para desarrollar actividades del sector agropecuario (agrícola, pecuario y silvícola). Así, USD 6.5 millones se destinaron a la Zona Administrativa No 4 comprendida por las provincias de Manabí y Santo Domingo de los Tsáchilas; precisamente, BanEcuador contribuyó con el 90%, en tanto que la diferencia del 10%, fue cubierta por la Corporación Financiera Nacional (CFN).

a cultivos agrícolas (cultivo de maíz) en los cantones de Jipijapa, Paján y Santa Ana; y, al sector de ganadería bovina (ganado de doble propósito), en los cantones de Chone, Pedernales, Flavio Alfaro; la diferencia fue colocada a diferentes tasas.

En la provincia de Santo Domingo de los Tsáchilas, en el volumen de crédito se registró una variación de 30% al compararla con el mes anterior; del crédito ofertado en la provincia (USD 1.34 millones), el 51% fue colocado a una tasa de interés del 11% anual, cuyo efectivo fue financiado por BanEcuador y destinado a los sectores de cultivos agrícolas (pimienta, banano y plátano) y para ganadería bovina (ganado de leche) en el cantón Santo Domingo; el 46% del monto se otorgó al 8.08% anual, destinado a los subsectores de ganadería bovina (cría de ganado bovino) y forestal y fibra (producción/extracción de madera), en el cantón de Santo Domingo, según datos de la CFN. La diferencia fue colocada a distintas tasas.



La Zona 4 participó con el 19% del crédito financiado por BanEcuador a nivel nacional, lo que significó 3 puntos más, frente a la participación del crédito registrado en el mes de enero; mientras que, de lo concedido por la CFN a nivel de país, la Zona 4 recibió el 3%, lo que fue mayor en 3 puntos, según lo registrado en enero pasado.

ZONA 4. CRÉDITO AGROPECUARIO PROVINCIAL

Año 2018.	Valor ^{1/} (dólares)		
Provincia	Enero (t-1)	Febrero (t)	Δ (t/t-1)
Manabí	8,110,561	5,171,018	-36.24%
Santo Domingo de los Tsáchilas	1,031,112	1,338,303	29.79%
SISTEMA FINANCIERO PÚBLICO	9,141,673	6,509,321	-28.80%

La Zona Administrativa No. 4 recibió USD 6.5 millones de la banca pública durante el presente mes, lo que representó una disminución del 29% respecto al mes anterior y, un aumento del 149% con relación a febrero de 2017. Por parte del número de beneficiarios, se reportó una disminución del 44% comparándolo con el mes anterior y, respecto a febrero del 2017 se reportó un ascenso del 123%.

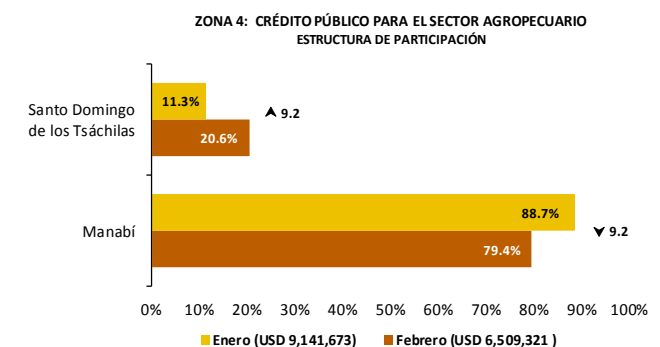
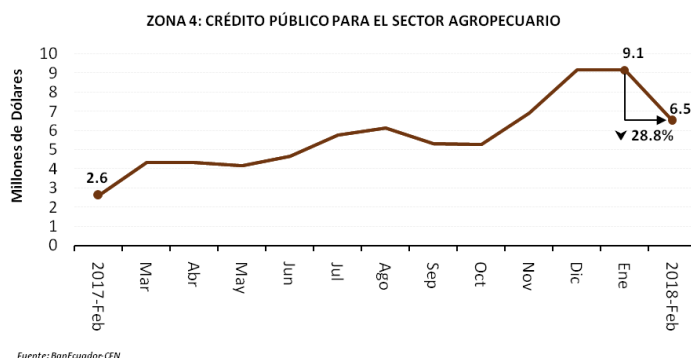
Año 2018.	Operaciones ^{1/} (número)		
Provincia	Enero (t-1)	Febrero (t)	Δ (t/t-1)
Manabí	2,405	1,296	-46.11%
Santo Domingo de los Tsáchilas	192	155	-19.27%
SISTEMA FINANCIERO PÚBLICO	2,597	1,451	-44.13%

^{1/} Sumatoria de BanEcuador y CFN

Fuente: BanEcuador, Corporación Financiera Nacional-CFN (cifras sujetas a revisión)

Para el mes en análisis, Manabí participó con un monto de crédito zonal del 79%, lo que representó nueve puntos menos de lo registrado en enero. En febrero, la participación del número de operaciones fue del 89%, tres puntos menos a lo observado en enero.

La contribución de Santo Domingo de los Tsáchilas en el crédito zonal fue del 21% en el valor, nueve puntos más que lo registrado en enero; mientras que, la participación de los sujetos de crédito fue del 11% en el último mes.



Crédito Provincial

A nivel provincial, Manabí recibió USD 5.17 millones, lo que significó un 36% menos de lo otorgado en el mes de enero. Del monto colocado en la provincia, el 97% se concedió a una tasa del 11% anual, cuyo efectivo fue financiado por BanEcuador y dirigido principalmente

Crédito Cantonal

Durante enero y febrero, Santo Domingo se ubicó entre los cantones que más incrementaron la recepción del crédito; sus montos variaron de USD 1 millón a USD 1.3 millones (30% de crecimiento), como consecuencia del aumento del efectivo por parte de la CFN, para los sectores de forestal y fibras y, ganadería bovina.

En segundo lugar, se ubicó el cantón Jama, donde el crédito se incrementó en el 113%, al pasar de USD 47,368 en enero a USD 101,018 en febrero; el préstamo fue financiado por BanEcuador, destinado principalmente para el cultivo de maíz.

Entre los cantones que registraron variaciones negativas constó Paján, que pasó de USD 1.3 millones en enero, a USD 459 mil en febrero (65% de variación negativa). Según reporte de BanEcuador, el descenso se dio principalmente en el sector de cultivos agrícolas (cultivo de maíz).

A continuación se ubicó Chone, el cual cambió sus cifras de USD 1 millón a USD 645,802 (41% menos); debido a la baja en los cultivos agrícolas (maíz y, banano y plátano), según reporte de BanEcuador.

Otros cantones que ascendieron o descendieron (tabla adjunta), durante el período, registraron una disminución de USD 287,747; esto fue 30% menos de variación.

ZONA 4. CRÉDITO AGROPECUARIO CANTONAL

Año 2018.	Valor ^{2/} (dólares)			
Cantón	Enero (t-1)	Febrero (t)	Var. ^{3/}	Part. ^{4/}
Santo Domingo	1,030,005	1,338,303	308,298	72.2%
Jama	47,368	101,018	53,651	12.6%
Montecristi	31,318	66,337	35,019	8.20%
Portoviejo	264,511	281,187	16,676	3.90%
San Vicente	283,714	292,891	9,177	2.15%
Manta	1,743	6,107	4,364	1.02%
Subtotal	1,658,659	2,085,843	427,184	100%
Los que más descendieron ▼				
Paján	1,315,400	459,581	-855,819	(-30.9%)
Chone	1,099,060	645,802	-453,258	(-16.4%)
Rocafuerte	486,898	145,276	-341,622	(-12.3%)
Sucre	611,348	348,915	-262,433	(-9.47%)
Jipijapa	935,318	690,156	-245,162	(-8.84%)
Santa Ana	687,175	457,682	-229,494	(-8.28%)
El Carmen	619,090	424,169	-194,921	(-7.03%)
Tosagua	424,706	329,078	-95,628	(-3.45%)
Pedernales	358,381	264,929	-93,452	(-3.37%)
Subtotal	6,537,377	3,765,588	-2,771,789	100%
Otros cantones ^{5/}	945,637	657,890	-287,747	
SISTEMA FINANCIERO PÚBLICO	9,141,673	6,509,321	-2,632,352	

2/ Sumatoria de las dos instituciones públicas

3/ Variación absoluta

4/ Participación de la variación del cantón frente al subtotal de cada grupo

5/ Otros cantones que ascendieron y descendieron

Fuente: BanEcuador, Corporación Financiera Nacional-CFN (cifras sujetas a revisión)

Crédito Actividad

Durante el periodo enero y febrero, los rubros que tuvieron mayor ascenso fueron: ganadería bovina con el 26% de incremento, al pasar de USD 1.6 millones a USD 2 millones; el alza se presentó en el cantón de Santo Domingo, financiado por la CFN.

Un poco más distante se ubicó el sector de forestal y fibras, al reportar en enero USD 581 a USD 207,141 en febrero (36,000% de aumento). dicho crédito se registró principalmente en el cantón Santo Domingo, monto que fue otorgado por la CFN.

El rubro que presentó mayor descenso durante el mismo período se situó el cultivo de maíz, el cual pasó de USD 5 millones a USD 2.4 millones, lo que constituyó el 52% de reducción, registrados en los cantones de Paján, Chone, Jipijapa, entre otros, según datos de BanEcuador.

A continuación, el sector mejoras territoriales, al disminuir de USD 469,622 en enero a USD 238,440 en febrero, lo que dio una caída del 49%. Descenso que se manifestó en los cantones de Flavio Alfaro, Rocafuerte y Santo Domingo, según datos de BanEcuador.

Otros rubros que ascendieron o descendieron (tabla adjunta) durante el periodo de análisis del 2018, experimentaron un descenso de USD 174,874; lo que representó el 23% de variación.

ZONA 4. CRÉDITO AGROPECUARIO ACTIVIDAD

Año 2018.	Valor ^{6/} (dólares)			
Actividad	Enero (t-1)	Febrero (t)	Var. ^{7/}	Part. ^{8/}
Los que más ascendieron ▲				
Ganadería bovina	1,666,689	2,099,568	432,879	46.8%
Forestal y fibras	581	207,141	206,560	22.3%
Maracuyá	107,036	203,600	96,564	10.4%
Arroz	13,858	83,566	69,708	7.53%
Guanabana	526	54,900	54,374	5.88%
Pimiento	3,000	35,000	32,000	3.46%
Compra de abonos y agroquímicos	24,662	45,500	20,838	2.25%
Naranja	3,000	12,500	9,500	1.03%
Orito	9,040	12,000	2,960	0.32%
Subtotal	1,828,392	2,753,775	925,383	100%
Los que más descendieron ▼				
Maíz	5,047,890	2,442,056	-2,605,834	(-77.0%)
Mejoras territoriales	469,622	238,440	-231,182	(-6.83%)
Cacao	322,210	135,973	-186,237	(-5.51%)
Banano y plátano	212,485	118,469	-94,015	(-2.78%)
Cebolla blanca y colorada	88,400	0	-88,400	(-2.61%)
Otros agrícolas	74,500	10,500	-64,000	(-1.89%)
Maní	271,915	213,581	-58,334	(-1.72%)
Papaya	54,860	0	-54,860	(-1.62%)
Subtotal	6,541,881	3,159,019	-3,382,862	-100%
Otras actividades ^{9/}	771,400	596,526	-174,874	
SISTEMA FINANCIERO PÚBLICO	9,141,673	6,509,321	-2,632,352	

6/ Sumatoria de las dos instituciones públicas

7/ Variación absoluta

8/ Participación de la variación del rubro frente al subtotal de cada grupo

9/ Otros rubros que ascendieron y descendieron

Fuente: BanEcuador, Corporación Financiera Nacional-CFN (cifras sujetas a revisión)